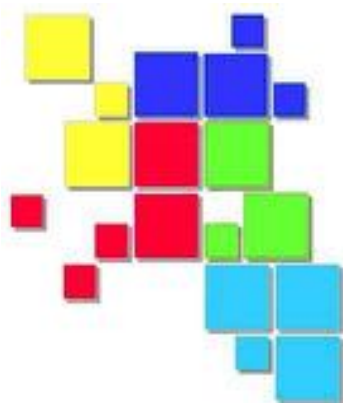


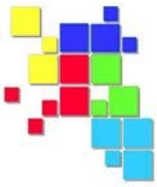
III PSR



## *CAMPANIA SOCIALE*

Ambito: C03 Ambito Territoriale C03

Comune Capofila: Teano

Ambito: C03 Ambito Territoriale C03  
Annualità: 2016 PSR III PSR

Vers. in corso

**A :: Informazioni Ente territoriale****A.1 :: Dati Ente**

Comune Ente capofila:	Teano	Numero comuni:	16		
Superficie territoriale::	700,59	Totale popolazione:	77.741,00	Popolazione > 64:	16.739,00

**A.2 :: Ufficio di Piano**

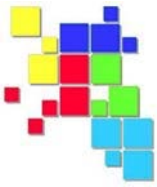
Indirizzo:	Piazza Municipio 1				
Cap:	81057	Città:		Prov:	CE
Telefono:	0823/875969	fax:	0823/658484		
e-mail:	ambitoc03@libero.it		pec:	politichesociali.teano@asmepec.it	
Sito Web:				Data aggiornamento:	26/10/2016 10:42:14

**A.3 :: Comune Capofila o altra forma associativa**

Forma associativa:	Convenzione				
Codice tesoreria unica provinciale:	IT46E0100003245422300067898	Codice fiscale	80005990611		
Indirizzo:	Piazza Municipio				
Cap:	81057	Città:	Teano	Prov:	CE
Telefono:	0823875080	fax:	0823875081		
e-mail:	ufficio.segreteria@comune.teano.ce.it		pec:	politichesociali.teano@asmepec.it	
Sito Web:				Data aggiornamento:	26/10/2016 10:42:14

**A.4 :: Coordinatore Ufficio di Piano**

Cognome:	D'Angelo	Nome:	Carlo		
Telefono:	0823875969	Cellulare	3382359898	fax:	0823658484
e-mail:	dangeloc@libero.it	e-mail istituzionale:	politichesociali.teano@asmepec.it		
Data aggiornamento:	26/10/2016 10:42:14				



Ambito: C03 Ambito Territoriale C03

Annualità: 2016 PSR III PSR

Vers. in corso

**A.5 :: Altri recapiti**Recapito1: Recapito2: **:: Sindaco Comune Capofila o Legale Rappresentante Consorzio**

Cognome: Di Benedetto Nome: Nicola

Telefono: 0823503209 Cellulare: fax:

e-mail: n.dibenedetto@comune.teano.ce.it e-mail istituzionale: ufficiosegreteria.teano@asmepec.it

Data aggiornamento: 26/10/2016 10:42:14

Ambito: C03 Ambito Territoriale C03  
Annualità: 2016 PSR III PSR

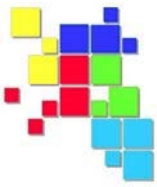
Vers. in corso

**B** :: Informazioni Amministratore accreditamento**B.1** :: Dati Ente

Comune Ente capofila:	Teano	Numero comuni:	16		
Superficie territoriale::	700,59	Totale popolazione:	77.741,00	Popolazione > 64:	16.739,00

**B.2** :: Amministrazione competente a rilasciare autorizzazioni e accreditamento

Indirizzo:	Piazza Municipio				
Cap:	81057	Città:	Teano	Prov:	061
Telefono:	0823875969	Fax:	0823658484		
E-mail:	ambitoce03@libero.it		Pec:	politichesociali.teano@asmepec.it	
Responsabile del procedimento:	Carlo D'Angelo				
Data aggiornamento:	20/12/2016 16:17:41				



Ambito: C03 Ambito Territoriale C03

Annualità: 2016 PSR III PSR

Vers. in corso

**C** :: Scheda Profilo Comunità**C.1** :: Dati Ente

Comune capofila:	Teano	Numero comuni:	16		
Superficie territoriale:	700,59	Totale popolazione:	77.741,00	Popolazione>64:	16.739,00

**C.2** :: Dati

Area	Indicatore	Descrizione
Le infrastrutture del territorio	Strutture per il tempo libero (teatri, cinema, impianti sportivi, ecc...)	Il territorio è dotato di strutture sportive, sia pubbliche che private, prevalentemente composte da campi da calcio/calcio a 5, pallavolo e tennis. Sono presenti tre strutture polifunzionali, due dotate anche di piscina, ubicate a Cellole e Vairano Patenora, l'altra a Mignano Monte Lungo. C'è, invece, un solo cinema, il Cinema Corso che si trova a Sessa Aurunca ed un solo teatro, l' Auditorium Diocesano di Teano. Inoltre sono presenti sul territorio tre importanti musei, nella fattispecie: il Museo Archeologico "Teonum Sidicinum" di Teano, il Museo MAGMA (Museo Arti Geosito Monti Aurunci) di Roccamonfina ed il Museo della Memoria Storica di S. Pietro Infine; il Museo presso il Sacratio Militare di Mignano Monte Lungo.
Le infrastrutture del territorio	Associazioni (artistiche, culturali, ricreative, religiose, di volontariato, ecc. ...)	Sono presenti nei comuni dell'ambito numerose associazioni culturali tra le quali le "Pro Loco" sono le più numerose. Inoltre il territorio è cosparso di associazioni ricreative e di volontariato che svolgono funzioni di ausilio alla popolazione e di aggregazione sociale.



Ambito: C03 Ambito Territoriale C03

Annualità: 2016 PSR III PSR

Vers. in corso

**C** :: Scheda Profilo Comunità**C.1** :: Dati Ente

Comune capofila:	Teano	Numero comuni:	16		
Superficie territoriale:	700,59	Totale popolazione:	77.741,00	Popolazione>64:	16.739,00

**C.2** :: Dati

Area	Indicatore	Descrizione
Le infrastrutture del territorio	Luoghi di culto, luoghi di ritrovo, le risorse informali comunitarie, ecc.	Il territorio è ampiamente dotato di strutture religiose, chiese, parrocchie e conventi, alcune delle quali molto antiche e rinomate. Spiccano su tutte le altre le due cattedrali: il Duomo di Teano e la Cattedrale dei Santi Pietro e Paolo di Sessa Aurunca.
Le infrastrutture del territorio	Situazione socio-lavorativa del territorio (presenza e/o prevalenza delle attività dei vari settori produttivi (primario, secondario e terziario) con indicazione delle realtà più significative	Il tessuto economico è basato essenzialmente sul commercio, sull'agricoltura e sull'artigianato. Nella zona di Sessa Aurunca c'è da rilevare la presenza di impianti industriali. Il Turismo è sviluppato soprattutto nella zona costiera, tra Levagnole e Baia Domizia.



Ambito: C03 Ambito Territoriale C03

Annualità: 2016 PSR III PSR

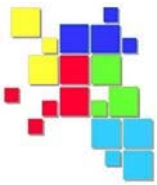
Vers. in corso

**C** :: Scheda Profilo Comunità**C.1** :: Dati Ente

Comune capofila:	Teano	Numero comuni:	16		
Superficie territoriale:	700,59	Totale popolazione:	77.741,00	Popolazione>64:	16.739,00

**C.2** :: Dati

Area	Indicatore	Descrizione
Le infrastrutture del territorio	Varietà e tipologia degli istituti di istruzione	In ogni Comune dell'ambito ci sono istituti di istruzione primaria (scuole materne, elementari e medie). Invece gli istituti di istruzione secondaria sono ubicati solo nei Comuni di Sessa Aurunca, Vairano Patenora e Teano.
Le infrastrutture del territorio	Servizi di cura per minori ed anziani	Le strutture residenziali per anziani presenti sul territorio sono in prevalenza ubicate nel Comune di Sessa Aurunca (n. 13 strutture). Si rilevano inoltre una Casa albergo per anziani "Confidenza Fratelli Castallo" (Teano); Casa albergo per anziani "Casa Raggio di sole" (Rocca d'Evandro); Comunità di alloggio per anziani "Casa Raggio di sole" (Rocca d'Evandro); Struttura residenziale per anziani non autosufficienti "La Ginestra" (Rocca d'Evandro), Gruppo Appartamento "L'Agrumento" (Francolise). In riferimento ai servizi di cura domiciliari, nell'ultimo triennio (2013-2015), in continuità con le annualità precedenti, l'anziano è stato assistito nelle varie forme di assistenza domiciliare (ADI, SAD). Nell'ambito dell'assistenza domiciliare è stato offerto un pacchetto di prestazioni, indirizzate al sostegno di carattere organizzativo per lo svolgimento tanto delle attività di base della vita quotidiana dell'anziano, quanto per lo svolgimento di attività strumentali. Inoltre, con i fondi PAC del Ministero del Lavoro e delle Politiche Sociali sono stati potenziati i servizi domiciliari SAD Anziani e sono stati aperti n. 4 Spazi Bambini e Bambine per la prima infanzia (0-36 mesi) nei Comuni di Mignano Monte Lungo, Marzano Appio, Teano e Rocca d'Evandro). Si rilevano, inoltre strutture per minori: la "Piccola Casetta di Nazareth" di Francolise, Comunità Alloggio I colori del mondo e Gruppo appartamento Gli Angeli, oltre a "Asilo Nido La Primavera di Cellole, Asilo Nido Peter Pan di Vairano Patenora, Asilo Nido Le Coccole di Teano, Asilo Nido Qui-Quo-Qua di Vairano Patenora.



Ambito: C03 Ambito Territoriale C03

Annualità: 2016 PSR III PSR

Vers. in corso

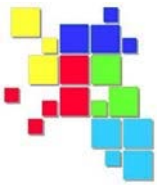
**C** :: Scheda Profilo Comunità**C.1** :: Dati Ente

Comune capofila:	Teano	Numero comuni:	16		
Superficie territoriale:	700,59	Totale popolazione:	77.741,00	Popolazione>64:	16.739,00

**C.2** :: Dati

Area	Indicatore	Descrizione
Le infrastrutture del territorio	Presenza di luoghi sanitari pubblici significativi (ospedali, cliniche, centri diagnostici, ecc.)	Il territorio non è adeguatamente fornito di strutture sanitarie: è infatti presente un solo ospedale attivo, il S.Rocco di Sessa Aurunca. L'Ospedale Civile di Teano è stato chiuso nell'anno 2010, attualmente è attivo soltanto il servizio di Pronto Soccorso. L'intera struttura è stata adibita dal 2011 ad Ospedale di Comunità. In alcuni Comuni dell'ambito (Mignano Montelungo, Roccamonfina, Sessa Aurunca, Teano, Vairano Patenora) è attivo il servizio di continuità assistenziale (Guardia Medica).
Analisi della domanda e dell'offerta	Le situazioni di rischio e la domanda potenziale per area di intervento o macro-aree del piano sociale regionale	La rilevazione dei bisogni riscontrati nei Comuni dell'Ambito relativamente alle macro-aree del Piano Sociale Regionale, fa emergere quanto segue. Inclusione sociale: le politiche per la Famiglia -l'esigenza di una capillare azione di affiancamento e supporto alla famiglia nelle situazioni di conflittualità, crisi e deficit genitoriali; richieste per sussidi economici, soprattutto a carico dei nuclei monogenitoriali; una elevata presenza di minori, provenienti da famiglie con basso reddito e con diverse problematiche psico-sociali; situazioni di maltrattamento ed incuria nei confronti dei minori; carenza dell'offerta quantitativa e qualitativa di strutture e servizi per la prima infanzia; aumento della popolazione anziana, a basso reddito e in condizioni di solitudine e lunghe liste di attesa per l'attivazione del servizio di assistenza domiciliare sia ad anziani che a disabili; richieste di supporto per l'accudimento, per la completa integrazione scolastica, formativa e sociale delle persone disabili. Integrazione sociosanitaria - richieste di servizi di assistenza e supporto delle persone non autosufficienti/affette da disabilità e delle famiglie che vivono situazioni di difficoltà legate alla presenza di tali soggetti. Contrasto alla povertà: vulnerabilità, disagio, integrazione - Sensibile espansione di nuove fasce di povertà e di precarizzazione in specifici gruppi sociali. Assetto della Governance - fabbisogno di prestazioni per l'accesso al welfare territoriale, prestazioni necessarie a rimuovere e/o ridurre situazioni problematiche e di bisogno sociale dei cittadini (il servizio sociale professionale non riesce, laddove esistente, a far fronte alla domanda proveniente dal territorio) e di competenze tecniche e di capacità professionali necessarie per svolgere le funzioni e i compiti dell'ufficio di Piano.





Ambito: C03 Ambito Territoriale C03

Annualità: 2016 PSR III PSR

Vers. in corso

**C** :: Scheda Profilo Comunità**C.1** :: Dati Ente

Comune capofila:	Teano	Numero comuni:	16		
Superficie territoriale:	700,59	Totale popolazione:	77.741,00	Popolazione>64:	16.739,00

**C.2** :: Dati

Area	Indicatore	Descrizione
Analisi della domanda e dell'offerta	Caratteristiche delle domande espresse	A livello d'Ambito si registra la coesistenza dei seguenti elementi, caratterizzanti il target dei servizi, che generano vulnerabilità e che sono alla base del fabbisogno espresso sopra descritto: Diminuzione sensibile delle famiglie "tradizionali" con genitori e figli ed aumento, in pari misura, delle famiglie con un solo componente, il più delle volte anziani soli. Oltre alle famiglie unipersonali, costituite dall'anziano solo, sono in crescente aumento le famiglie monoreddito con minori a carico e famiglie monoparentali, in genere con capo famiglia donna. Questo trend è conseguenza diretta di più fattori: perdita del lavoro, instabilità/precarità occupazionale con relativa difficoltà per la formazione di nuove famiglie da parte delle giovani coppie, fragilità dei matrimoni con connesso aumento delle separazioni coniugali e difficoltà a progettare/riprogettare la propria dimensione esistenziale/familiare/genitoriale. Servizi di cura (ad anziani, disabili, non autosufficienti) quasi esclusivamente a carico delle donne: il lavoro di cura rimane nella sfera privata ed è sostanzialmente svolto dalle donne nella famiglia e, frequentemente, costituisce un ostacolo al pieno dispiegarsi dell'offerta di lavoro femminile. Gli anziani fragili, che si concentrano prevalentemente nella fascia 80-90 anni, ed i cittadini non autosufficienti esprimono bisogni di un'assistenza più continuativa e strutturata, che si traduce in domande di assistenza domiciliare, di inserimento in strutture socio-assistenziali e nei casi più gravi in inserimenti in RSA o Hospice. Si rilevano, per numero e per difficoltà di trattamento, tre principali emergenze: l'incremento delle patologie cronico degenerative complesse ed invalidanti a grande rilievo sanitario; l'incremento delle patologie cronico degenerative invalidanti a basso rilievo sanitario e a forte impatto sociale ed assistenziale; l'aumento generalizzato della condizione di fragilità psico fisica e sociale.
Analisi della domanda e dell'offerta	Soddisfacimento della domanda espressa (interventi già offerti sul territorio)	Gli interventi già offerti sul territorio dell'Ambito in attuazione di precedente annualità del PSZ, sono Segretario Sociale e Servizio Sociale Professionale; Spazio bambini e bambine; Centro diurno polifunzionale per minori; Contributi ex ONMI, contributi economici diretti ad integrazione del reddito familiare; Centro Diurno Integrato; Servizio di assistenza scolastica (sostegno socio-educativo) e trasporto alunni disabili; PTRI e Assegni di cura disabili; Comunità alloggio disagiati psichici; Assistenza domiciliare sociale DISABILI; RSA per disabili gravissimi; Assistenza domiciliare socio-assistenziale ANZIANI; Contributi economici in forma diretta e Contributi economici in forma indiretta; RSA per anziani; Contributi economici donne in difficoltà; BORSE LAVORO SERT; progetti di VITA INDIPENDENTE DISABILITA'.



Ambito: C03 Ambito Territoriale C03

Annualità: 2016 PSR III PSR

Vers. in corso

**C** :: Scheda Profilo Comunità**C.1** :: Dati Ente

Comune capofila:	Teano	Numero comuni:	16		
Superficie territoriale:	700,59	Totale popolazione:	77.741,00	Popolazione>64:	16.739,00

**C.2** :: Dati

Area	Indicatore	Descrizione
Analisi della domanda e dell'offerta	Presenza di reti costruite tra i diversi attori istituzionali e non	A livello territoriale è attivo un sistema di rete tra i soggetti istituzionali (Ufficio di Piano, Servizi sociali, Servizi Sanitari ed educativi) e non (realtà del privato sociale: Cooperative Sociali e Consorzi di Cooperative Sociali) che consente, nello specifico: il raccordo con gli operatori dei servizi; il raccordo tra i servizi; lo scambio di esperienze e know-how; scambi di comunicazione e di riflessione sulle varie esperienze realizzate. Nello specifico le realtà del privato sociale attivamente impegnate sul territorio d'Ambito, forniscono disponibilità: programmatica, organizzativa, logistica e strumentale; collaborazione alla co-progettazione ed alla realizzazione di attività di raccordo e continuità con l'Ufficio di Piano; di promozione, sensibilizzazione, divulgazione e reporting; di screening della popolazione target; di comunicazione interna ed esterna e di individuazione di linee di intervento future atte ad assicurare continuità e replicabilità nel tempo alle specifiche attività e servizi realizzati. Ad oggi l'obiettivo è quello di veicolare l'implementazione del partenariato sociale già esistente sul territorio d'Ambito, seguitando ad integrare le competenze, le risorse umane e strumentali e sperimentando un modello di sinergia operativa tra i diversi Enti, pubblici e privati, per l'integrazione di metodiche ed esperienze.



Ambito: C03 Ambito Territoriale C03

Annualità: 2016 PSR III PSR

Versione

Vers. in corso

**D** :: Scheda Strategie**D.1** :: Dati Ente

Comune capofila:	Teano	Numero comuni:	16		
Superficie territoriale:	700,59	Totale popolazione:	77.741,00	Popolazione>64:	16.739,00

**D.2** :: Dati

Indicatore	Descrizione
Sistema regionale integrato	Si prevede la realizzazione di un sistema integrato di servizi per la promozione dei diritti di cittadinanza e di partecipazione attiva finalizzati a sostenere singoli, gruppi, famiglie ed altri attori sociali nella risoluzione di problemi e nella creazione di modalità di lettura ed analisi della domanda, in termini di bisogno espresso o latente, dell'offerta, intesa come servizi-interventi prestati, del risultato, considerato nella misura del raggiungimento degli obiettivi preventivati. Muovendo da questa strategia di fondo, si assicureranno i Servizi di Segretariato Sociale, Servizio Sociale Professionale ove non esistente e Funzionamento dell'Ufficio di Piano che, nel complesso, garantiranno l'accesso ai servizi socio-assistenziali e socio-sanitari, svolgeranno e forniranno attività d'informazione, di ascolto, di accoglienza, di accompagnamento ed orientamento ai cittadini-utenti. Assumeranno un ruolo determinante per la corretta decodificazione della domanda sociale e per la conseguente proposta di progetti personalizzati di intervento, in una azione trasversale ai vari servizi specialistici; promuoveranno i diritti di cittadinanza e di partecipazione attiva dei cittadini; favoriranno l'accesso della popolazione alle prestazioni ed ai Servizi dell'Ambito; garantiranno consulenza, informazione, filtro delle richieste e comunicazione sociale.
Integrazione con il Sistema socio-sanitario, Disabilità, Non Autosufficienza	Si prevede la realizzazione di: Interventi di cure domiciliari atti a favorire la presa in carico degli individui disabili e non autosufficienti, sulla base della relativa valutazione integrata, e l'offerta di servizi personalizzati per sostenere le famiglie dei non autosufficienti sulle quali grava il maggior peso del carico assistenziale sia in termini di responsabilità che di risorse economiche. Interventi di valorizzazione del ruolo delle formazioni sociali e la costituzione di reti di mutuo aiuto, progetti innovativi per le famiglie nell'ambito del nuovo regime di "aiuti a finalità regionale" ex DGRC n. 433/2012, di supporto alle spese assistenziali delle famiglie attraverso voucher per l'acquisto di servizi o per l'assunzione di badanti opportunamente formate. Interventi per il potenziamento della presa in carico domiciliare semi-residenziale e territoriale, favorendo la diffusione sul territorio di strutture tutelari per persone non autosufficienti adulte ed anziane anche attraverso un processo di sensibilizzazione e di pubblicizzazione territoriale delle stesse e valutando l'andamento della sperimentazione dei servizi residenziali per persone con disagio psichico, verificandone l'efficacia e la validità.



Ambito: C03 Ambito Territoriale C03

Annualità: 2016 PSR III PSR

Versione

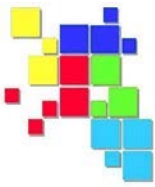
Vers. in corso

**D** :: Scheda Strategie**D.1** :: Dati Ente

Comune capofila:	Teano	Numero comuni:	16		
Superficie territoriale:	700,59	Totale popolazione:	77.741,00	Popolazione>64:	16.739,00

**D.2** :: Dati

Indicatore	Descrizione
Povert� e inclusione sociale	Si prevede la realizzazione di: Interventi di contrasto alla povert� che prevedono l'utilizzo di risorse economiche per fini non meramente economici ma di valorizzazione della persona e delle sue potenzialit�, allo scopo precipuo di dare impulso a processi di crescita, di autonomia e di miglioramento delle condizioni di vita del singolo e, di conseguenza, della comunit� nel suo insieme. Sostegno economico alle famiglie numerose e a quelle con particolari e pressanti responsabilit� di cura. Contributo famiglie numerose, voucher assunzione badanti e per l'acquisizione di servizi di conciliazione, servizi di sostegno alle famiglie per la cura dei bambini (mamme accoglienti, educatrici familiari). Inserimento sociale e lavorativo di soggetti svantaggiati ed attivazione di percorsi finalizzati alla fuoriuscita da condizioni di esclusione sociale e lavorativa attraverso progettualit� mirate di accompagnamento e di empowering.
Prevenzione ed interruzione del circolo vizioso dello svantaggio sociale	Con i fondi del SIA - Ministero del Lavoro e delle Politiche sociali, saranno attivati progetti mirati al contrasto alla povert� ed al raggiungimento di superamento di situazioni di svantaggio sociale: Borse lavoro, domiciliare socio-educativa per minori e formazione per giovani adulti disoccupati e in cerca di lavoro, proponendo un percorso di acquisizione di capacit� imprenditoriali.



Ambito: C03 Ambito Territoriale C03

Annualità: 2016 PSR III PSR

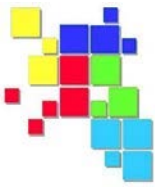
Vers. in corso

**E :: Fondo unico di ambito****E.1 :: Dati Ente**

Comune capofila:	Teano	Numero comuni:	16		
Superficie territoriale::	700,59	Totale popolazione:	77.741,00	Popolazione > 64:	16.739,00

**E.2 :: Elenco risorse**

Fonti Finanziaria	Dotazione Finanziaria	Residui Ann. Prec.	Totale Dotazione	Risorse da programmabili	Risorse Programmate	Risorse da programmare
Fondo Nazionale Politiche Sociali	481.666,19	0,00	481.666,19	0,00	481.666,19	0,00
Fondo Regionale	285.077,54	0,00	285.077,54	0,00	285.077,54	0,00
Fondo Nazionale per la non Autosufficienza	0,00	0,00	0,00	0,00	0,00	0,00
Fondi Comunali	632.296,37	0,00	632.296,37	43.797,00	588.499,37	0,00
Fondi Regionali Dedicati	12.305,00	0,00	12.305,00	0,00	12.305,00	0,00
Risorse ASL	0,00	0,00	0,00	0,00	0,00	0,00
Comp. Utenti	0,00	0,00	0,00	0,00	0,00	0,00
PAC Infanzia	0,00	0,00	0,00	0,00	0,00	0,00



Ambito: C03 Ambito Territoriale C03

Annualità: 2016 PSR III PSR

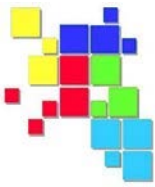
Vers. in corso

**E :: Fondo unico di ambito****E.1 :: Dati Ente**

Comune capofila:	Teano	Numero comuni:	16		
Superficie territoriale::	700,59	Totale popolazione:	77.741,00	Popolazione > 64:	16.739,00

**E.2 :: Elenco risorse**

Fonti Finanziaria	Dotazione Finanziaria	Residui Ann. Prec.	Totale Dotazione	Risorse da programmabili	Risorse Programmate	Risorse da programmare
PAC Anziani	701.865,99	0,00	701.865,99	0,00	701.865,99	0,00
FESR	0,00	0,00	0,00	0,00	0,00	0,00
FSE	0,00	0,00	0,00	0,00	0,00	0,00
Fondi nazionali dedicati (Finanziamento Progetto Vita Indipendente)	80.000,00	0,00	80.000,00	0,00	80.000,00	0,00
Altri fondi pubblici (1) Finanziamento supporto organizzativo del servizio di istruzione degli alunni con disabilità (DGR)	161.741,12	0,00	161.741,12	0,00	161.741,12	0,00
Misura economica SIA	0,00	0,00	0,00	0,00	0,00	0,00
Misura Inclusione Sociale	0,00	0,00	0,00	0,00	0,00	0,00
Fondo Regionale - Residui 2013, 2014 e 2015	0,00	0,00	0,00	0,00	0,00	0,00



Ambito: C03 Ambito Territoriale C03

Annualità: 2016 PSR III PSR

Vers. in corso

**E :: Fondo unico di ambito****E.1 :: Dati Ente**

Comune capofila:	Teano	Numero comuni:	16
------------------	-------	----------------	----

Superficie territoriale::	700,59	Totale popolazione:	77.741,00	Popolazione > 64:	16.739,00
---------------------------	--------	---------------------	-----------	-------------------	-----------

**E.2 :: Elenco risorse**

Fonti Finanziaria	Dotazione Finanziaria	Residui Ann. Prec.	Totale Dotazione	Risorse da programmabili	Risorse Programmate	Risorse da programmare
FNPS - Residui 2013, 2014 e 2015	0,00	0,00	0,00	0,00	0,00	0,00
Fondi Comunali - Residui 2013, 2014 e 2015	0,00	0,00	0,00	0,00	0,00	0,00



Ambito: C03 Ambito Territoriale C03

Annualità: 2016 PSR III PSR

Vers. in corso

**E :: Fondo unico di ambito****E.1 :: Dati Ente**

Comune capofila:	Teano	Numero comuni:	16
------------------	-------	----------------	----

Superficie territoriale::	700,59	Totale popolazione:	77.741,00	Popolazione > 64:	16.739,00
---------------------------	--------	---------------------	-----------	-------------------	-----------

**E.2 :: Elenco risorse**

Fonti Finanziaria	Dotazione Finanziaria	Residui Ann. Prec.	Totale Dotazione	Risorse da programmabili	Risorse Programmate	Risorse da programmare
Totale	2.354.952,21	0,00	2.354.952,21	43.797,00	2.311.155,21	0,00
Totale computo 20%	1.411.345,10					
Totale Programmabile	2.311.155,21					
	20%			Interno	Esterno	Da programmare
Personale	282.269,02			43.797,00	109.950,00	128.522,02





## Scheda Obiettivi

## Allegato B.3

MACROLIVELLO	OBIETTIVO DI SERVIZIO	GRUPPI TARGET	VALORI TARGET MINIMI	OBIETTIVI PERSEGUITI
1 - Servizi per l'accesso e la presa in carico da parte della rete assistenziale	a – accesso	Popolazione	1 assistente sociale ogni 10.000 abitanti	L'obiettivo è fissato con la I annualità e programmato anche per la II Annualità quello di garantire il superamento del rapporto minimo del nr di Assistenti sociali per ogni 10000 abitanti. Infatti oltre al SSP stato programmato anche il Segretariato come snodo delle richieste pervenute.
	b – presa in carico	Popolazione con bisogni da soddisfare		
	c – pronto intervento sociale	Popolazione con condizione di grave difficoltà	1 servizio di pronto intervento sociale per ogni Ambito Territoriale	La rete territoriale dei servizi erogati e programmati anche per la II Annualità garantirà un pronto intervento sociale a tutti i cittadini in condizioni di grave difficoltà.
2 - Servizi e misure per favorire la permanenza a domicilio	a – assistenza domiciliare	-Minori in condizioni problematiche -Disabili -Anziani fragili	N. di minori assistiti a domicilio > N. di minori assistiti in strutture residenziali N. di disabili assistiti a domicilio > N. di disabili assistiti in strutture residenziali ADI per 3,5% della popolazione > 65 anni	L'assistenza domiciliare un servizio ampiamente garantito (fondi FUA e PAC) attraverso lo strumento PTRI socio-sanitario. Tale programmazione fa raggiungere oltre il 5% della popolazione anz. Con la programmazione di ptri domiciliari per i disabili e l'erogazione dell'assegno di cura tramite FNA, viene raggiunto l'obiettivo di assistere un nr maggiore di disabili rispetto a quelli ricoverati
	b – servizi di prossimità	Minori e Famiglie in Condizioni problematiche, Disabili ed Anziani fragili, persone in condizioni di grave difficoltà	1 servizio di prossimità per ogni Ambito Territoriale	Il servizio di prossimità sar garantito dalle antenne del segretariato sociale, oltre che dal SSP che in rete anche con le unit operative dell'asl lavoreranno alla sensibilizzazione oltre che alla informazione per promuovere lo sviluppo di sinergia tra le famiglie, le istituzioni pubbliche e gli enti locali, in maniera da attingere dalla preziosa fonte di famiglie disponibili e idonee a
3 - Servizi per la prima infanzia e servizi territoriali comunitari	a. asili nido e altri servizi per la prima infanzia	Minori 0-36 mesi	servizi offerti al 12% della popolazione 0-36 mesi	Con fondi PAC sono state attivate nr. 4 Spazi Bambini e Bambine per la prima Infanzia per minori 0-36 mesi, per una copertura di circa 70 utenti.
	b. centri diurni e altri servizi territoriali comunitari	Minori e Famiglie in condizioni problematiche, Disabili ed Anziani fragili, persone in condizioni di grave difficoltà	1 servizio semiresidenziale per ogni Ambito Territoriale	Il servizio garantito a copertura di una fetta ancora non sufficiente di potenziale utenza.
4 - Servizi territoriali a carattere residenziale per la fragilità	a. comunità / residenze a favore dei minori e persone con fragilità	Minori e Famiglie in condizioni problematiche, Disabili ed Anziani fragili, persone in condizioni di grave difficoltà	- 1 servizio residenziale per ogni Ambito Territoriale - N. di minori assistiti in strutture residenziali < N. minori assistiti a domicilio - N. di disabili assistiti in strutture residenziali < N. disabili assistiti a domicilio - N. di anziani assistiti in strutture residenziali < N. di anziani assistiti a domicilio	L'obiettivo perseguito dalla programmazione di questa annualità quella di diminuire il numero di collocamento di minori nelle strutture attraverso un lavoro di presa in carico delle famiglie da parte del ssp in rete con l'unit uomi. Attualmente i minori ricoverati in strutture protette sono nr. 14, l'obiettivo di ridurlo
5 - Misure di inclusione sociale – sostegno al reddito	a. interventi / misure per facilitare inclusione e autonomia	Minori e Famiglie in condizioni problematiche, Disabili ed Anziani fragili, persone in condizioni di grave difficoltà	1 servizio di inclusione sociale per ogni Ambito Territoriale	Anche quest'area stata ampiamente soddisfatta attraverso la pianificazione di voucher da spendere in prestazioni sociali che consentiranno l'utilizzo di politiche di inclusione evitando il puro assistenzialismo.
	b. misure di sostegno al reddito	Persone e Famiglie in condizioni di povertà	1 intervento per famiglie in condizioni di povertà assoluta	Per le emergenze socio-economiche di famiglie colpite da problematiche multisettoriali sono stati programmati contributi diretti.





Ambito: C03 Ambito Territoriale C03

Annualità: 2016 PSR III PSR

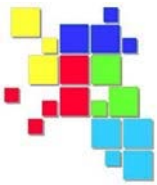
Vers. in corso

**H** :: Scheda Personale**H.1** :: Dati Ente

Comune capofila:	Teano	Numero comuni:	16
Superficie territoriale:	700,59	Totale popolazione:	77.741,00
		Popolazione > 64:	16.739,00

**H.2** :: Elenco Personale

Tipologia operatore	Cognome	Nome	Codice fiscale	Titolo di studio	Ufficio di piano	Servizio sociale professionale	Segretariato sociale	U.V.L.
Persona fisica	Caparco	Cinzia	CPRCNZ56D55L083Q	Maturità classica	X			
Persona fisica	Capezzuto	Loredana	CPZLDN71M65I234Y	Laurea in scienze del servizio sociale		X		
Persona fisica	D'Angelo	Carlo	DNGCRL53P05L083L	Laurea in sociologia	X			
Persona fisica	Diodati	Maria Michela	DDTMMC63L54F839K	Laurea in scienze dei servizi sociali		X		
Persona fisica	Esposito	Marianna	SPSMNN84H47D843W	Laurea in scienze del servizio sociale		X		
Persona fisica	Lancia	Marcella	LNCMCL59C65L083T	Maturità classica	X			
Persona fisica	Petteruti	Carmelina	PTTCML81A43I234U	Laurea in scienze del servizio sociale		X		
Persona fisica	Raimondo	Gerarda Maria	RMNGRD56B59E158A	Laurea in scienze del servizio sociale		X		
Persona fisica	Romanelli	Eleonora	RMNLNR79B42C034I	Laurea in scienze statistiche, demografiche e sociali	X			
Persona fisica	Romanelli	Ornella	RMNRLL56L53F203U	Laurea in scienze del servizio sociale		X		
Persona fisica	Sabatano	Teresa	SBTTRS61E54B860I	Laurea in scienze del servizio sociale		X		
Persona fisica	Scorpio Torti	Rogè	SCRRGO80C28I234I	Laurea in scienze del servizio sociale		X		
Persona fisica	Zaccaria	Ida	ZCCDIA81E64A486Y	Laurea in scienze del servizio sociale	X	X		
Persona fisica	Zanfagna	Angela	ZNFNGL81P45B963H	Laurea in scienze del servizio sociale		X		



Ambito: C03 Ambito Territoriale C03

Annualità: 2016 PSR III PSR

Vers. in corso

**Ha** :: Scheda Ufficio di Piano**Ha.1** :: Dati Ente

Comune capofila:	Teano	Numero comuni:	16
Superficie territoriale:	700,59	Totale popolazione:	77.741,00
		Popolazione > 64:	16.739,00

**Ha.2** :: Elenco Personale

Cognome Nome	Codice Fiscale	Ente di appartenenza	Tipologia contratto	Data contratto		Titolo di studio	Figura professionale	Responsabilità nell'UDP	Monte ore annualità	Costo orario	Ore settimanali	Massimo ore di valorizzazione	TOTALE
				inizio	fine								
Caparco Cinzia	CPRCNZ56D55L083Q	Comune Capofila (Teano)	dipendente tempo indeterminato	01/01/2016	31/12/2016	Maturità classica	altre figure (descriv) Istruttore amministrativo	Amministrativa	1.872,00	12,00	36,00	1.123,00	13.476,00
D'Angelo Carlo	DNGCRL53P05L083L	Comune Capofila (Teano)	dipendente tempo indeterminato	01/01/2016	31/12/2016	Laurea in sociologia	Coordinatore e Ufficio di Piano	Coordinatore Ufficio di Piano	1.872,00	15,00	36,00	1.123,00	16.845,00
Lancia Marcella	LNCMCL59C65L083T	Comune Capofila (Teano)	dipendente tempo indeterminato	01/01/2016	31/12/2016	Maturità classica	altre figure (descriv) Istruttore amministrativo	Amministrativa	1.872,00	12,00	36,00	1.123,00	13.476,00
Romanelli Eleonora	RMNLNR79B42C034I	Comune Capofila (Teano)	contratto libero professionale	15/09/2017	14/08/2018	Laurea in scienze statistiche, demografiche e sociali	altre figure (descriv) Esperto informatico, monitoraggio e comunicazione	Gestione sistema monitoraggio, comunicazione	550,00	36,00			19.800,00
Zaccaria Ida	ZCCDIA81E64A486Y	Comune Capofila (Teano)	contratto libero professionale	01/09/2017	31/08/2018	Laurea in scienze del servizio sociale	Responsabile integrazione della ASL	Referente integrazione socio-sanitaria	1.050,00	28,00			29.400,00



Ambito: C03 Ambito Territoriale C03

Annualità: 2016 PSR III PSR

Vers. in corso

**Ha** :: Scheda Ufficio di Piano**Ha.1** :: Dati Ente

Comune capofila:	Teano	Numero comuni:	16
------------------	-------	----------------	----

Superficie territoriale:	700,59	Totale popolazione:	77.741,00	Popolazione > 64:	16.739,00
--------------------------	--------	---------------------	-----------	-------------------	-----------

**Ha.2** :: Elenco Personale

Cognome Nome	Codice Fiscale	Ente di appartenenza	Tipologia contratto	Data contratto		Titolo di studio	Figura professionale	Responsabilità nell'UDP	Monte ore annualità	Costo orario	Ore settimanali	Massimo ore di valorizzazione	TOTALE
				inizio	fine								
TOTALE								7.216,00					92.997,00



Ambito: C03 Ambito Territoriale C03

Annualità: 2016 PSR III PSR

Vers. in corso

**Hb** :: Scheda Servizio Sociale Professionale**Hb.1** :: Dati Ente

Comune capofila:	Teano	Numero comuni:	16
Superficie territoriale:	700,59	Totale popolazione:	77.741,00
		Popolazione > 64:	16.739,00

**Hb.2** :: Elenco Personale

Cognome	Nome	Codice Fiscale	Ente di appartenenza	Tipologia contratto	Data contratto		Monte ore annualità	Costo orario	Area territoriale di intervento	TOTALE
					inizio	fine				
Capezzuto	Loredana	CPZLDN71M65I234Y	Esterno Teano	contratto libero professionale	02/05/2017	30/09/2017	270,00	25,00	Am bito	6.750,00
Diodati	Maria Michela	DD1MMC63L54F839K	Esterno Sessa Aurunca	contratto libero professionale	02/05/2017	30/09/2017	270,00	25,00	Am bito	6.750,00
Esposito	Marianna	SPSMNN84H47D843W	Esterno Teano	contratto libero professionale	02/05/2017	30/09/2017	270,00	25,00	Am bito	6.750,00
Petteruti	Carmelina	PTTCML81A43I234U	Esterno Teano	contratto libero professionale	02/05/2017	30/09/2017	270,00	25,00	Am bito	6.750,00
Raimondo	Gerarda Maria	RMNGRD56B59E158A	Esterno	contratto libero professionale	02/05/2017	30/09/2017	270,00	25,00	Am bito	6.750,00
Romanelli	Ornella	RMNRL56L53F203U	Altro Comune Rocca d'Evandro	dipendente tempo indeterminato	01/01/2016	31/12/2016	1.872,00	12,00	Am bito	22.464,00
Sabatano	Teresa	SB11RS61E54B860I	Esterno Teano	contratto libero professionale	02/05/2017	30/09/2017	270,00	25,00	Am bito	6.750,00
Scorpio Torti	Rogè	SCRREG080C28I234I	Esterno Teano	contratto libero professionale	02/05/2017	30/09/2017	270,00	25,00	Am bito	6.750,00
Zaccaria	Ida	ZCCDIA81E64A486Y	Esterno	contratto libero professionale	02/05/2017	30/09/2017	270,00	25,00	Am bito	6.750,00
Zanfagna	Angela	ZNFNGL81P45B963H	Esterno	contratto libero professionale	02/05/2017	30/09/2017	270,00	25,00	Am bito	6.750,00
TOTALE								4.302,00		83.214,00



Ambito: C03 Ambito Territoriale C03

Annualità: 2016 PSR III PSR

Vers. in corso

**Hc** :: Scheda Segretariato Sociale**Hc.1** :: Dati Ente

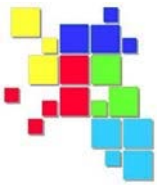
Comune capofila:	Teano	Numero comuni:	16
------------------	-------	----------------	----

Superficie territoriale:	700,59	Totale popolazione:	77.741,00	Popolazione>64:	16.739,00
--------------------------	--------	---------------------	-----------	-----------------	-----------

**Hc.2** :: Elenco Personale

Cognome Nome	Codice Fiscale	Ente di appartenenza	Tipologia contratto	Titolo di studio	Figura professionale	Data contratto		Area territoriale di intervento	Monte ore annualità	Costo orario	TOTALE
						inizio	fine				
TOTALE									0,00		0,00





Ambito: C03 Ambito Territoriale C03

Annualità: 2016 PSR III PSR

Vers. in corso

**He** :: Scheda Figure professionali Servizi**He.1** :: Dati Ente

Comune capofila:	Teano	Numero comuni:	16		
Superficie territoriale:	700,59	Totale popolazione:	77.741,00	Popolazione>64:	16.739,00

**He.2** :: Elenco Personale

N.	Professione	N.unità	Totale costo UDP	Totale costo Altri (1)
1	ESPERTO IN MONITORAGGIO E COMUNICAZIONE	1	19.800,00	0,00
2	ISTRUTTORE AMMINISTRATIVO	2	0,00	0,00
3	assistente sociale	9	60.750,00	0,00
4	coordinatore	1	0,00	8.465,84
5	Coordinatore del Servizio	1	0,00	15.428,40
6	Coordinatore Ufficio di Piano	1	0,00	0,00
7	O.S.A.	10	0,00	117.106,50
8	O.S.S.	32	0,00	503.481,00
9	Responsabile integrazione della ASL	1	29.400,00	0,00
10	tecnico dell'accoglienza sociale	3	0,00	19.800,00
	Totale	61	109.950,00	664.281,80



Ambito: C03 Ambito Territoriale C03

Annualità: 2016 PSR III PSR

Vers. in corso

**K** :: Scheda Documenti Obbligatori**K.1** :: Dati Ente

Comune capofila:	Teano	Numero comuni:	16		
Superficie territoriale:	700,59	Totale popolazione:	77.741,00	Popolazione>64:	16.739,00

**K.2** :: Elenco

N.	Atto	Data di approvazione	Allegato verbale approvazione	Allegato atto	Validità					Nota Regione	Nota Udp
					Data inizio	Data fine	I Ann.	II Ann.	III Ann.		
1	Atto di adozione della forma associativa	22/08/2016			01/01/2016	31/12/2018	X	X	X		
2	Accordo di programma di adozione del PDZ	06/12/2016			01/01/2016	31/12/2018	X	X	X		



Ambito: C03 Ambito Territoriale C03

Annualità: 2016 PSR III PSR

Vers. in corso

**K** :: Scheda Documenti Obbligatorii**K.1** :: Dati Ente

Comune capofila:	Teano	Numero comuni:	16		
Superficie territoriale:	700,59	Totale popolazione:	77.741,00	Popolazione>64:	16.739,00

**K.2** :: Elenco

N.	Atto	Data di approvazione	Allegato verbale approvazione	Allegato atto	Validità					Nota Regione	Nota Udp
					Data inizio	Data fine	I Ann.	II Ann.	III Ann.		
3	Carta dei servizi	06/12/2016			01/01/2016	31/12/2018	X	X	X		
4	Scheda 3.7	20/12/2016			01/01/2016	31/12/2018	X	X	X		



Ambito: C03 Ambito Territoriale C03

Annualità: 2016 PSR III PSR

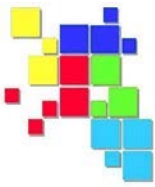
Vers. in corso

**K** :: Scheda Regolamenti Obbligatori**K.1** :: Dati Ente

Comune capofila:	Teano	Numero comuni:	16		
Superficie territoriale:	700,59	Totale popolazione:	77.741,00	Popolazione>64:	16.739,00

**K.2** :: Elenco

N.	Atto	Data di approvazione	Allegato verbale approvazione	Allegato atto	Validità					Nota Regione	Nota Udp
					Data inizio	Data fine	I Ann.	II Ann.	III Ann.		
1	Regolamento sui criteri di scelta delle procedure di affidamento dei servizi al terzo settore ed agli altri soggetti privati [art. 10, comma 2 lett. e) punto 1) L.R. 11 /2007]	15/12/2016			01/01/2016	31/12/2018	X	X	X		
2	Regolamento sui criteri e modalità organizzative della erogazione dei servizi, dell'accesso prioritario [art. 10, comma 2 lett. e) punto 2) L.R. 11/2007];	15/11/2016			01/01/2016	31/12/2018	X	X	X		



Ambito: C03 Ambito Territoriale C03

Annualità: 2016 PSR III PSR

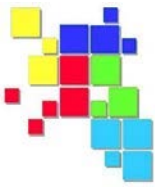
Vers. in corso

**K** :: Scheda Regolamenti Obbligatori**K.1** :: Dati Ente

Comune capofila:	Teano	Numero comuni:	16		
Superficie territoriale:	700,59	Totale popolazione:	77.741,00	Popolazione>64:	16.739,00

**K.2** :: Elenco

N.	Atto	Data di approvazione	Allegato verbale approvazione	Allegato atto	Validità					Nota Regione	Nota Udp
					Data inizio	Data fine	I Ann.	II Ann.	III Ann.		
3	Regolamento della compartecipazione degli utenti al costo dei servizi [art. 10, comma 2 lett. e) punto 2) L.R. 11/2007];	06/12/2016			01/01/2016	31/12/2018	X	X	X		
4	Regolamento sulle modalità del controllo di regolarità amministrativa e contabile, di gestione e di valutazione e controllo strategico di cui al D.lgs n. 286/1999 (Regolamento FUA) [art. 10, comma 2 Lett. e) punto 3) L.R. 11/2007];	15/11/2016			01/01/2016	31/12/2018	X	X	X		



Ambito: C03 Ambito Territoriale C03

Annualità: 2016 PSR III PSR

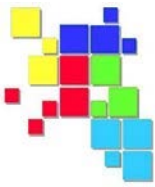
Vers. in corso

**K** :: Scheda Regolamenti Obbligatori**K.1** :: Dati Ente

Comune capofila:	Teano	Numero comuni:	16		
Superficie territoriale:	700,59	Totale popolazione:	77.741,00	Popolazione>64:	16.739,00

**K.2** :: Elenco

N.	Atto	Data di approvazione	Allegato verbale approvazione	Allegato atto	Validità					Nota Regione	Nota Udp
					Data inizio	Data fine	I Ann.	II Ann.	III Ann.		
5	Regolamento relativo all'organizzazione del servizio sociale professionale, che preveda il rapporto operatori/utenti indicato nella legge (1 su 10.000) - art. 10, comma 2 lett. e) punti 4) e 5) L.R. 11/2007];	15/11/2016			01/01/2016	31/12/2018	X	X	X		
6	Regolamento relativo all'organizzazione del segretariato sociale - art. 24, comma 2, L.R. 11/2007];	15/11/2016			01/01/2016	31/12/2018	X	X	X		



Ambito: C03 Ambito Territoriale C03

Annualità: 2016 PSR III PSR

Vers. in corso

**K** :: Scheda Regolamenti Obbligatori**K.1** :: Dati Ente

Comune capofila:	Teano	Numero comuni:	16		
Superficie territoriale:	700,59	Totale popolazione:	77.741,00	Popolazione>64:	16.739,00

**K.2** :: Elenco

N.	Atto	Data di approvazione	Allegato verbale approvazione	Allegato atto	Validità					Nota Regione	Nota Udp
					Data inizio	Data fine	I Ann.	II Ann.	III Ann.		
7	Regolamento per l'accesso e per l'erogazione dei servizi socio-sanitari - art. 41, comma 3, L.R. 11/2007];	06/12/2016			01/01/2016	31/12/2018	X	X	X		
8	Regolamento per la compartecipazione degli utenti al costo delle prestazioni sociosanitarie ex Decreto Commissariale n. 6/2010	06/12/2016			01/01/2016	31/12/2018	X	X	X		



Ambito: C03 Ambito Territoriale C03

Annualità: 2016 PSR III PSR

Vers. in corso

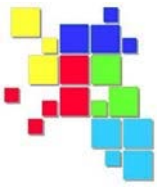
**K** :: Scheda Regolamenti Obbligatori**K.1** :: Dati Ente

Comune capofila:	Teano	Numero comuni:	16		
Superficie territoriale:	700,59	Totale popolazione:	77.741,00	Popolazione>64:	16.739,00

**K.2** :: Elenco

N.	Atto	Data di approvazione	Allegato verbale approvazione	Allegato atto	Validità					Nota Regione	Nota Udp
					Data inizio	Data fine	I Ann.	II Ann.	III Ann.		
9	Regolamento per il funzionamento del Coordinamento istituzionale (art. 11 co. 3 L.R. 11/2007)	22/08/2016			01/01/2016	31/12/2018	X	X	X		
10	Regolamento per il funzionamento dell'Ufficio di Piano (art. 11 co. 3 e art. 23 co. 3 della L.R. 11/2007)	15/11/2016			01/01/2016	31/12/2018	X	X	X		





Ambito: C03 Ambito Territoriale C03

Annualità: 2016 PSR III PSR

Vers. in corso

**L** :: Scheda Macro area intervento programmate**L.1** :: Dati Ente

Comune capofila:	Teano	Numero comuni:	16		
Superficie territoriale::	700,59	Totale popolazione:	77.741,00	Popolazione > 64:	16.739,00

**L.2** :: Dati Economici

Macro area	Risorse Programmate	% su Dotazione Finanziaria
Promuovere l'inclusione sociale: le politiche per la famiglia	640.920,07	27,73
Promuovere l'integrazione sociosanitaria	1.535.232,98	66,43
Politiche di contrasto alla povertà : vulnerabilità, disagio, integrazione	0,00	0,00
Altro	135.002,16	5,84
Totale	2.311.155,21	100,00
Totale dotazione programmabile (FUA)	2.311.155,21	
Residuo	0,00	



Ambito: C03 Ambito Territoriale C03

Annualità: 2016 PSR III PSR

Vers. in corso

**M** :: Scheda Aree intervento programmate**M.1** :: Dati Ente

Comune capofila:	Teano	Numero comuni:	16		
Superficie territoriale::	700,59	Totale popolazione:	77.741,00	Popolazione > 64:	16.739,00

**M.2** :: Dati Economici

Area	Risorse Programmate	% su Dotazione Finanziaria
AZIONI DI SISTEMA	54.200,00	2,35
CONTRASTO ALLA POVERTA'	0,00	0,00
DIPENDENZE	0,00	0,00
DISAGIO PSICHICO	398.619,25	17,25
IMMIGRAZIONE	0,00	0,00
INFANZIA E ADOLESCENZA	0,00	0,00
INTERVENTI PER IL SOSTEGNO ALLE DONNE IN DIFFICOLTA'	0,00	0,00
PERSONE ANZIANE	1.154.236,75	49,94
PERSONE CON DISABILITA'	586.382,05	25,37
TOTALE PARZIALE	2.193.438,00	94,91

Ambito: C03 Ambito Territoriale C03  
Annualità: 2016 PSR III PSR

Vers. in corso

**M** :: Scheda Aree intervento programmate**M.1** :: Dati Ente

Comune capofila:	Teano	Numero comuni:	16		
Superficie territoriale::	700,59	Totale popolazione:	77.741,00	Popolazione > 64:	16.739,00

**M.2** :: Dati Economici

Area	Risorse Programmate	% su Dotazione Finanziaria
TOTALE PARZIALE PAGINA PRECEDENTE	2.193.438,00	94,91
PERSONE DETENUTE, INTERNATE E PRIVE DELLA LIBERTA' PERSONALE	0,00	0,00
RESPONSABILITA' FAMILIARI	36.915,00	1,60
WELFARE D'ACCESSO	80.802,16	3,50
TOTALE	2.311.155,21	100,01
Totale dotazione finanziaria (Risorse per area di intervento)	2.311.155,00	
Residuo (Risorse per area di intervento)	0,04	

## Scheda servizio

N.	Area di intervento	Codice	Denominazione	Tipologia	Macro Area
1	PERSONE CON DISABILITA'	D5	RSA per disabili gravi	Residenziale	Promuovere l'integrazione sociosanitaria

<b>Macrolivello</b>	Servizi territoriali a carattere residenziale per la fragilità
---------------------	--

<b>Obiettivo di servizio</b>	a. comunità / residenze a favore dei minori e persone con fragilità
------------------------------	---

<b>Titolo</b>	RSA Disabili gravi
---------------	--------------------

<b>Descrizione da nomenclatore</b>	La R.S.A. è una struttura residenziale ad elevata valenza socio-sanitaria con un livello di servizi sanitari medio-alto e di tipo ex - ospedaliero. Essa si rivolge ad disabili non autosufficienti, privi di idoneo supporto familiare e che non possono essere assistiti a domicilio, nei Centri Diurni o presso altre strutture. Le RR.SS.AA. garantiscono interventi sia di natura socio-assistenziale, volti a garantire o recuperare le relazioni sociali ed i livelli di autonomia e di benessere, sia di natura sanitaria, volti a prevenire e curare malattie croniche e degenerative. La finalità delle attività è quella del recupero e della cura psico-fisica attraverso la garanzia della continuità dell'assistenza nel regione residenziale tra ospedale, territorio e domicilio. Le residenze sono organizzate in unità base, ovvero moduli con una capienza di massimo 20 ospiti, differenziate in base alla prevalente connotazione del bisogno. Un modulo è riservato per la degenza a termine.
------------------------------------	---

<b>Elementi principali</b>	
----------------------------	--

<b>Durata mesi</b> 12	<b>Mese avvio</b> Gen	<b>Continuità</b> in continuità annualità prec.	<b>Gestione</b> accreditamento
-----------------------	-----------------------	---	--------------------------------

<b>N. richieste ricevute annualità precedente</b>	<b>Maschi</b> 2	<b>Femmine</b> 5	<b>Totale</b> 7
---	-----------------	------------------	-----------------

<b>N. utenti fruitori annualità precedente</b>	<b>Maschi</b> 2	<b>Femmine</b> 5	<b>Totale</b> 7
--	-----------------	------------------	-----------------

<b>N. utenti previsti annualità corrente</b>	<b>Maschi</b> 2	<b>Femmine</b> 5	<b>Totale</b> 7
--	-----------------	------------------	-----------------

<b>N. utenti disabili gravi annualità corrente</b>	<b>Maschi</b> 2	<b>Femmine</b> 5	<b>Totale</b> 7
--	-----------------	------------------	-----------------

<b>Costo medio per utente</b>	7.040,36
-------------------------------	----------

<b>Giorni di servizio annualità precedente</b>	365	<b>Giorni di servizio da erogare</b>	365
--	-----	--------------------------------------	-----

<b>Distretto sanitario</b>	DS14 - DS14	<b>Numeri posti</b>	7
----------------------------	-------------	---------------------	---

## Profili professionali

N.	Ente di appartenenza/Tipologia rapporto di lavoro	N. unità (a)	Ore uomo da contratto (b)	Durata inc. mesi (c)	Costo orario (d)	Profilo professionale	Total e ore (axb)	Costo totale (axbx d)

## Dettagli composizione costi gestione e altri costi

N.	Tipologia	Descrizione	Importo
1	Altro	rette	49.282,51

A) Costi gestione	B) Costi personale	C) Altro (rette, voucher, borse lavoro ecc.)	D) Totale servizio (A+B+C)	Costo programmato nella scheda finanziaria
0,00	0,00	49.282,51	49.282,51	49.282,51

## Risorse finanziarie

N.	Fonti Finanziaria	Dotazione Finanziaria Programmabile	Importo già programmato	Importo da programmare	Costo Servizio
1	Fondo Nazionale Politiche Sociali	481.666,19	461.577,50	20.088,69	20.088,69
2	Fondo Regionale	285.077,54	285.077,54	0,00	0,00
3	Fondo Nazionale per la non Autosufficienza(3)	0,00	0,00	0,00	0,00
4	Fondi Comunali	588.499,37	579.501,01	8.998,36	8.998,36
5	Fondi Regionali Dedicati	12.305,00	12.305,00	0,00	0,00
6	Risorse ASL	0,00	0,00	0,00	0,00
7	Comp. Utenti	0,00	0,00	0,00	0,00
8	PAC Infanzia(4)	0,00	0,00	0,00	0,00
9	PAC Anziani(4)	701.865,99	701.865,99	0,00	0,00
10	FESR(4)	0,00	0,00	0,00	0,00

## Scheda servizio

11	FSE(4)	0,00	0,00	0,00	0,00
12	Fondi nazionali dedicati(4)	80.000,00	80.000,00	0,00	0,00
13	Altri fondi pubblici(4)	161.741,12	141.545,66	20.195,46	20.195,46
14	Misura economica SIA(4)	0,00	0,00	0,00	0,00
15	Misura Inclusione Sociale(4)	0,00	0,00	0,00	0,00
16	Fondo Regionale - Residui 2013, 2014 e 2015(3)	0,00	0,00	0,00	0,00
17	FNPS - Residui 2013, 2014 e 2015(3)	0,00	0,00	0,00	0,00
18	Fondi Comunali - Residui 2013, 2014 e 2015(4)	0,00	0,00	0,00	0,00
		2.311.155,21	2.261.872,70	49.282,51	49.282,51

**Risorse finanziarie EXTRA FUA**

N.	Fonti Finanziaria		Importo già programmato		Costo Servizio
1	Compartecipazione S.S.N Extra FUA		1.673.344,46		136.761,58
2	Compartecipazione Utente Extra FUA		389.551,58		9.329,60
			2.062.896,04		146.091,18

## Scheda servizio

N.	Area di intervento	Codice	Denominazione	Tipologia	Macro Area
2	PERSONE CON DISABILITA'	D15 ptri	Budget di salute a sostegno dei progetti terapeutico riabilitativi individuali	Contributi economici	Promuovere l'integrazione sociosanitaria

<b>Macrolivello</b>	Misure di inclusione sociale - sostegno al reddito
---------------------	--

<b>Obiettivo di servizio</b>	a. interventi / misure per facilitare inclusione e autonomia
------------------------------	--

<b>Titolo</b>	PTRI
---------------	------

<b>Descrizione da nomenclatore</b>	I budget di salute sono contributi economici finalizzati alla realizzazione di progetti terapeutico riabilitativi individuali (PTRI), quali percorsi integrati atti a soddisfare bisogni di salute che richiedono unitariamente prestazioni sanitarie e azioni di protezione sociale. Gli interventi previsti nei progetti si situano, prevalentemente, nelle 3 aree: 1) casa/habitat sociale; 2) formazione/lavoro; 3) apprendimento/socialità/affettività. I progetti individuali assumono diversi livelli di intensità (bassa, media e alta) cui corrispondono diversi livelli di investimento attraverso il budget di salute.
------------------------------------	--

<b>Elementi principali</b>	Nella presente scheda sono stati inseriti n. 3 PTRI - borse lavoro area dipendenze
----------------------------	--

<b>Durata mesi</b>	12	<b>Mese avvio</b>	Gen	<b>Continuità</b>	in continuità annualità prec.	<b>Gestione</b>	accreditamento
--------------------	----	-------------------	-----	-------------------	-------------------------------	-----------------	----------------

<b>N. richieste ricevute annualità precedente</b>	<b>Maschi</b>	0	<b>Femmine</b>	0	<b>Totale</b>	0
---	---------------	---	----------------	---	---------------	---

<b>N. utenti fruitori annualità precedente</b>	<b>Maschi</b>	0	<b>Femmine</b>	0	<b>Totale</b>	0
--	---------------	---	----------------	---	---------------	---

<b>N. utenti previsti annualità corrente</b>	<b>Maschi</b>	26	<b>Femmine</b>	24	<b>Totale</b>	50
--	---------------	----	----------------	----	---------------	----

<b>N. utenti disabili gravi annualità corrente</b>	<b>Maschi</b>	26	<b>Femmine</b>	24	<b>Totale</b>	50
--	---------------	----	----------------	----	---------------	----

<b>Costo medio per utente</b>	7.341,39
-------------------------------	----------

<b>Giorni di servizio annualità precedente</b>	365	<b>Giorni di servizio da erogare</b>	365
--	-----	--------------------------------------	-----

<b>Distretto sanitario</b>	DS14 - DS14	<b>Numeri posti</b>	50
----------------------------	-------------	---------------------	----

### Profili professionali

N.	Ente di appartenenza/Tipologia rapporto di lavoro	N. unità (a)	Ore uomo da contratto (b)	Durata inc. mesi (c)	Costo orario (d)	Profilo professionale	Total e ore (axb)	Costo totale (axbxd)
----	---	--------------	---------------------------	----------------------	------------------	-----------------------	-------------------	----------------------

### Dettagli composizione costi gestione e altri costi

N.	Tipologia	Descrizione	Importo
1	Altro	RETTE	367.069,25

A) Costi gestione	B) Costi personale	C) Altro (rette, voucher, borse lavoro ecc.)	D) Totale servizio (A+B+C)	Costo programmato nella scheda finanziaria
0,00	0,00	367.069,25	367.069,25	367.069,25

### Risorse finanziarie

N.	Fonti Finanziaria	Dotazione Finanziaria Programmabile	Importo già programmato	Importo da programmare	Costo Servizio
1	Fondo Nazionale Politiche Sociali	481.666,19	467.680,19	13.986,00	13.986,00
2	Fondo Regionale	285.077,54	18.509,13	266.568,41	266.568,41
3	Fondo Nazionale per la non Autosufficienza(3)	0,00	0,00	0,00	0,00
4	Fondi Comunali	588.499,37	501.984,53	86.514,84	86.514,84
5	Fondi Regionali Dedicati	12.305,00	12.305,00	0,00	0,00
6	Risorse ASL	0,00	0,00	0,00	0,00
7	Comp. Utenti	0,00	0,00	0,00	0,00
8	PAC Infanzia(4)	0,00	0,00	0,00	0,00
9	PAC Anziani(4)	701.865,99	701.865,99	0,00	0,00
10	FESR(4)	0,00	0,00	0,00	0,00

## Scheda servizio

11	FSE(4)	0,00	0,00	0,00	0,00
12	Fondi nazionali dedicati(4)	80.000,00	80.000,00	0,00	0,00
13	Altri fondi pubblici(4)	161.741,12	161.741,12	0,00	0,00
14	Misura economica SIA(4)	0,00	0,00	0,00	0,00
15	Misura Inclusione Sociale(4)	0,00	0,00	0,00	0,00
16	Fondo Regionale - Residui 2013, 2014 e 2015(3)	0,00	0,00	0,00	0,00
17	FNPS - Residui 2013, 2014 e 2015(3)	0,00	0,00	0,00	0,00
18	Fondi Comunali - Residui 2013, 2014 e 2015(4)	0,00	0,00	0,00	0,00
		2.311.155,21	1.944.085,96	367.069,25	367.069,25

**Risorse finanziarie EXTRA FUA**

N.	Fonti Finanziaria		Importo già programmato		Costo Servizio
1	Compartecipazione S.S.N Extra FUA		1.388.589,24		421.516,80
2	Compartecipazione Utente Extra FUA		344.433,63		54.447,55
			1.733.022,87		475.964,35

Scheda servizio

N.	Area di intervento	Codice	Denominazione	Tipologia	Macro Area
3	PERSONE ANZIANE	E3	RSA per anziani	Residenziale	Promuovere l'integrazione sociosanitaria

<b>Macrolivello</b>	Servizi territoriali a carattere residenziale per la fragilità
---------------------	--

<b>Obiettivo di servizio</b>	a. comunità / residenze a favore dei minori e persone con fragilità
------------------------------	---

<b>Titolo</b>	RSA PER ANZIANI
---------------	-----------------

<b>Descrizione da nomenclatore</b>	La R.S.A. è una struttura residenziale ad elevata valenza socio-sanitaria con un livello di servizi sanitari medio-alto e di tipo ex-ospedaliero. Essa si rivolge ad anziani ultrasessantacinquenni non autosufficienti, privi di idoneo supporto familiare e che non possono essere assistiti a domicilio o nei C.D.. Le RR.SS.AA. garantiscono interventi sia di natura socio-assistenziale, volti a garantire o recuperare le relazioni sociali ed i livelli di autonomia e di benessere, sia di natura sanitaria, volti a prevenire e curare malattie croniche e degenerative. La finalità delle attività è quella del recupero e della cura psico-fisica dell'anziano. Le residenze sono organizzate in unità base, ovvero moduli con una capienza di massimo 20 ospiti, differenziate in base alla prevalente connotazione del bisogno. Un modulo è riservato per la degenza a termine.
------------------------------------	---

<b>Elementi principali</b>	
----------------------------	--

<b>Durata mesi</b>	12	<b>Mese avvio</b>	Gen	<b>Continuità</b>	Nuova attivazione	<b>Gestione</b>	accreditamento
--------------------	----	-------------------	-----	-------------------	-------------------	-----------------	----------------

<b>N. richieste ricevute annualità precedente</b>	<b>Maschi</b>	15	<b>Femmine</b>	39	<b>Totale</b>	54
---	---------------	----	----------------	----	---------------	----

<b>N. utenti fruitori annualità precedente</b>	<b>Maschi</b>	15	<b>Femmine</b>	39	<b>Totale</b>	54
--	---------------	----	----------------	----	---------------	----

<b>N. utenti previsti annualità corrente</b>	<b>Maschi</b>	15	<b>Femmine</b>	39	<b>Totale</b>	54
--	---------------	----	----------------	----	---------------	----

<b>N. utenti disabili gravi annualità corrente</b>	<b>Maschi</b>	15	<b>Femmine</b>	39	<b>Totale</b>	54
--	---------------	----	----------------	----	---------------	----

<b>Costo medio per utente</b>	8.004,06
-------------------------------	----------

<b>Giorni di servizio annualità precedente</b>	365	<b>Giorni di servizio da erogare</b>	365
--	-----	--------------------------------------	-----

<b>Distretto sanitario</b>	DS14 - DS14	<b>Numeri posti</b>	54
----------------------------	-------------	---------------------	----

**Profili professionali**

N.	Ente di appartenenza/Tipologia rapporto di lavoro	N. unità (a)	Ore uomo da contratto (b)	Durata inc. mesi (c)	Costo orario (d)	Profilo professionale	Total e ore (axb)	Costo totale (axbd)

**Dettagli composizione costi gestione e altri costi**

N.	Tipologia	Descrizione	Importo
1	Altro	RETTE	432.219,06

A) Costi gestione	B) Costi personale	C) Altro (rette, voucher, borse lavoro ecc.)	D) Totale servizio (A+B+C)	Costo programmato nella scheda finanziaria
0,00	0,00	432.219,06	432.219,06	432.219,06

**Risorse finanziarie**

N.	Fonti Finanziaria	Dotazione Finanziaria Programmabile	Importo già programmato	Importo da programmare	Costo Servizio
1	Fondo Nazionale Politiche Sociali	481.666,19	266.467,66	215.198,53	215.198,53
2	Fondo Regionale	285.077,54	266.568,41	18.509,13	18.509,13
3	Fondo Nazionale per la non Autosufficienza(3)	0,00	0,00	0,00	0,00
4	Fondi Comunali	588.499,37	474.630,25	113.869,12	113.869,12
5	Fondi Regionali Dedicati	12.305,00	12.305,00	0,00	0,00
6	Risorse ASL	0,00	0,00	0,00	0,00
7	Comp. Utenti	0,00	0,00	0,00	0,00
8	PAC Infanzia(4)	0,00	0,00	0,00	0,00
9	PAC Anziani(4)	701.865,99	701.865,99	0,00	0,00
10	FESR(4)	0,00	0,00	0,00	0,00
11	FSE(4)	0,00	0,00	0,00	0,00
12	Fondi nazionali dedicati(4)	80.000,00	80.000,00	0,00	0,00



## Scheda servizio

13	Altri fondi pubblici(4)	161.741,12	77.098,84	84.642,28	84.642,28
14	Misura economica SIA(4)	0,00	0,00	0,00	0,00
15	Misura Inclusione Sociale(4)	0,00	0,00	0,00	0,00
16	Fondo Regionale - Residui 2013, 2014 e 2015(3)	0,00	0,00	0,00	0,00
17	FNPS - Residui 2013, 2014 e 2015(3)	0,00	0,00	0,00	0,00
18	Fondi Comunali - Residui 2013, 2014 e 2015(4)	0,00	0,00	0,00	0,00
		2.311.155,21	1.878.936,15	432.219,06	432.219,06

**Risorse finanziarie EXTRA FUA**

N.	Fonti Finanziaria		Importo già programmato		Costo Servizio
1	Compartecipazione S.S.N Extra FUA		1.164.224,83		645.881,21
2	Compartecipazione Utente Extra FUA		185.219,03		213.662,15
			1.349.443,86		859.543,36

Scheda servizio

N.	Area di intervento	Codice	Denominazione	Tipologia	Macro Area
4	DISAGIO PSICHICO	I3	Comunità alloggio	Residenziale	Promuovere l'integrazione sociosanitaria

<b>Macrolivello</b>	Servizi territoriali a carattere residenziale per la fragilità
---------------------	--

<b>Obiettivo di servizio</b>	a. comunità / residenze a favore dei minori e persone con fragilità
------------------------------	---

<b>Titolo</b>	COMUNITA' ALLOGGIO PER DISAGIATI PSICHICI
---------------	---

<b>Descrizione da nomenclatore</b>	La Comunità Alloggio è una struttura residenziale a medio livello di protezione sociale ed integrazione socio-sanitaria. La struttura è rivolta a soggetti disabili autonomi e semi-autonomi adulti che non necessitano di assistenza sanitaria continuativa, che intendono condividere risorse e spazi abitativi collettivi e che optano per una vita comunitaria, pur nel rispetto dell'indipendenza e di un progetto di autonomia individuale. Gli utenti/ospiti possono ricevere, su richiesta e all'occorrenza, prestazioni e servizi assimilabili a quelli dell'assistenza domiciliare sociale, socio-sanitaria e sanitaria. La ricettività della struttura varia da un minimo di 8 ad un massimo 16 posti letto.
------------------------------------	---

<b>Elementi principali</b>	
----------------------------	--

<b>Durata mesi</b>	12	<b>Mese avvio</b>	Gen	<b>Continuità</b>	in continuità annualità prec.	<b>Gestione</b>	accreditamento
--------------------	----	-------------------	-----	-------------------	-------------------------------	-----------------	----------------

<b>N. richieste ricevute annualità precedente</b>	<b>Maschi</b>	28	<b>Femmine</b>	13	<b>Totale</b>	41
---	---------------	----	----------------	----	---------------	----

<b>N. utenti fruitori annualità precedente</b>	<b>Maschi</b>	28	<b>Femmine</b>	13	<b>Totale</b>	41
--	---------------	----	----------------	----	---------------	----

<b>N. utenti previsti annualità corrente</b>	<b>Maschi</b>	28	<b>Femmine</b>	13	<b>Totale</b>	41
--	---------------	----	----------------	----	---------------	----

<b>N. utenti disabili gravi annualità corrente</b>	<b>Maschi</b>	28	<b>Femmine</b>	13	<b>Totale</b>	41
--	---------------	----	----------------	----	---------------	----

<b>Costo medio per utente</b>	9.385,16
-------------------------------	----------

<b>Giorni di servizio annualità precedente</b>	365	<b>Giorni di servizio da erogare</b>	365
--	-----	--------------------------------------	-----

<b>Distretto sanitario</b>	DS14 - DS14	<b>Numeri posti</b>	41
----------------------------	-------------	---------------------	----

**Profili professionali**

N.	Ente di appartenenza/Tipologia rapporto di lavoro	N. unità (a)	Ore uomo da contratto (b)	Durata inc. mesi (c)	Costo orario (d)	Profilo professionale	Total e ore (axb)	Costo totale (axbxd)

**Dettagli composizione costi gestione e altri costi**

N.	Tipologia	Descrizione	Importo
1	Altro	RETTE	384.791,75

A) Costi gestione	B) Costi personale	C) Altro (rette, voucher, borse lavoro ecc.)	D) Totale servizio (A+B+C)	Costo programmato nella scheda finanziaria
0,00	0,00	384.791,75	384.791,75	384.791,75

**Risorse finanziarie**

N.	Fonti Finanziaria	Dotazione Finanziaria Programmabile	Importo già programmato	Importo da programmare	Costo Servizio
1	Fondo Nazionale Politiche Sociali	481.666,19	398.762,42	82.903,77	82.903,77
2	Fondo Regionale	285.077,54	285.077,54	0,00	0,00
3	Fondo Nazionale per la non Autosufficienza(3)	0,00	0,00	0,00	0,00
4	Fondi Comunali	588.499,37	286.611,39	301.887,98	301.887,98
5	Fondi Regionali Dedicati	12.305,00	12.305,00	0,00	0,00
6	Risorse ASL	0,00	0,00	0,00	0,00
7	Comp. Utenti	0,00	0,00	0,00	0,00
8	PAC Infanzia(4)	0,00	0,00	0,00	0,00
9	PAC Anziani(4)	701.865,99	701.865,99	0,00	0,00
10	FESR(4)	0,00	0,00	0,00	0,00
11	FSE(4)	0,00	0,00	0,00	0,00
12	Fondi nazionali dedicati(4)	80.000,00	80.000,00	0,00	0,00

## Scheda servizio

13	Altri fondi pubblici(4)	161.741,12	161.741,12	0,00	0,00
14	Misura economica SIA(4)	0,00	0,00	0,00	0,00
15	Misura Inclusione Sociale(4)	0,00	0,00	0,00	0,00
16	Fondo Regionale - Residui 2013, 2014 e 2015(3)	0,00	0,00	0,00	0,00
17	FNPS - Residui 2013, 2014 e 2015(3)	0,00	0,00	0,00	0,00
18	Fondi Comunali - Residui 2013, 2014 e 2015(4)	0,00	0,00	0,00	0,00
		2.311.155,21	1.926.363,46	384.791,75	384.791,75

**Risorse finanziarie EXTRA FUA**

N.	Fonti Finanziaria		Importo già programmato		Costo Servizio
1	Compartecipazione S.S.N Extra FUA		1.475.491,96		334.614,08
2	Compartecipazione Utente Extra FUA		281.751,80		117.129,38
			1.757.243,76		451.743,46

Scheda servizio

N.	Area di intervento	Codice	Denominazione	Tipologia	Macro Area
5	DISAGIO PSICHICO	I5	Gruppo appartamento	Residenziale	Promuovere l'integrazione sociosanitaria

<b>Macrolivello</b>	Servizi territoriali a carattere residenziale per la fragilità
---------------------	--

<b>Obiettivo di servizio</b>	a. comunità / residenze a favore dei minori e persone con fragilità
------------------------------	---

<b>Titolo</b>	GRUPPO APPARTAMENTO PER DISAGIATI PSICHICI
---------------	--

<b>Descrizione da nomenclatore</b>	Strutture residenziali per l'ospitalità in piccoli gruppi di soggetti autonomi e semiautonomi in condizione di disagio psichico. La ricettività prevista è di massimo 7 posti. Queste strutture, adeguatamente organizzate, possono prevedere sia soluzioni di tipo comunitario, sia soluzioni in grado di rispondere ad esigenze abitative caratterizzate da un maggior livello di autonomia. Tali strutture, oltre a prestazioni di tipo residenziale, devono garantire, sulla base dei bisogni personali degli utenti, attività di integrazione sociale e comunitaria, interventi di tutela, di sostegno e di sviluppo di abilità individuali ed eventuali prestazioni sanitarie nella prospettiva della massima autonomia. In tale tipologia di strutture rientrano i servizi residenziali per il "Dopo di noi", rivolti a quegli utenti privi del sostegno familiare.
------------------------------------	--

<b>Elementi principali</b>	
----------------------------	--

<b>Durata mesi</b>	12	<b>Mese avvio</b>	Gen	<b>Continuità</b>	Nuova attivazione	<b>Gestione</b>	accreditamento
--------------------	----	-------------------	-----	-------------------	-------------------	-----------------	----------------

<b>N. richieste ricevute annualità precedente</b>	<b>Maschi</b>	0	<b>Femmine</b>	0	<b>Totale</b>	0
---	---------------	---	----------------	---	---------------	---

<b>N. utenti fruitori annualità precedente</b>	<b>Maschi</b>	0	<b>Femmine</b>	0	<b>Totale</b>	0
--	---------------	---	----------------	---	---------------	---

<b>N. utenti previsti annualità corrente</b>	<b>Maschi</b>	1	<b>Femmine</b>	0	<b>Totale</b>	1
--	---------------	---	----------------	---	---------------	---

<b>N. utenti disabili gravi annualità corrente</b>	<b>Maschi</b>		<b>Femmine</b>		<b>Totale</b>	0
--	---------------	--	----------------	--	---------------	---

<b>Costo medio per utente</b>	13.827,50
-------------------------------	-----------

<b>Giorni di servizio annualità precedente</b>		<b>Giorni di servizio da erogare</b>	365
--	--	--------------------------------------	-----

<b>Distretto sanitario</b>	DS14 - DS14	<b>Numeri posti</b>	1
----------------------------	-------------	---------------------	---

**Profili professionali**

N.	Ente di appartenenza/Tipologia rapporto di lavoro	N. unità (a)	Ore uomo da contratto (b)	Durata inc. mesi (c)	Costo orario (d)	Profilo professionale	Total e ore (axb)	Costo totale (axbd)

**Dettagli composizione costi gestione e altri costi**

N.	Tipologia	Descrizione	Importo
1	Altro	RETTE	13.827,50

A) Costi gestione	B) Costi personale	C) Altro (rette, voucher, borse lavoro ecc.)	D) Totale servizio (A+B+C)	Costo programmato nella scheda finanziaria
0,00	0,00	13.827,50	13.827,50	13.827,50

**Risorse finanziarie**

N.	Fonti Finanziaria	Dotazione Finanziaria Programmabile	Importo già programmato	Importo da programmare	Costo Servizio
1	Fondo Nazionale Politiche Sociali	481.666,19	467.838,69	13.827,50	13.827,50
2	Fondo Regionale	285.077,54	285.077,54	0,00	0,00
3	Fondo Nazionale per la non Autosufficienza(3)	0,00	0,00	0,00	0,00
4	Fondi Comunali	588.499,37	588.499,37	0,00	0,00
5	Fondi Regionali Dedicati	12.305,00	12.305,00	0,00	0,00
6	Risorse ASL	0,00	0,00	0,00	0,00
7	Comp. Utenti	0,00	0,00	0,00	0,00
8	PAC Infanzia(4)	0,00	0,00	0,00	0,00
9	PAC Anziani(4)	701.865,99	701.865,99	0,00	0,00
10	FESR(4)	0,00	0,00	0,00	0,00
11	FSE(4)	0,00	0,00	0,00	0,00
12	Fondi nazionali dedicati(4)	80.000,00	80.000,00	0,00	0,00

## Scheda servizio

13	Altri fondi pubblici(4)	161.741,12	161.741,12	0,00	0,00
14	Misura economica SIA(4)	0,00	0,00	0,00	0,00
15	Misura Inclusione Sociale(4)	0,00	0,00	0,00	0,00
16	Fondo Regionale - Residui 2013, 2014 e 2015(3)	0,00	0,00	0,00	0,00
17	FNPS - Residui 2013, 2014 e 2015(3)	0,00	0,00	0,00	0,00
18	Fondi Comunali - Residui 2013, 2014 e 2015(4)	0,00	0,00	0,00	0,00
		2.311.155,21	2.297.327,71	13.827,50	13.827,50

**Risorse finanziarie EXTRA FUA**

N.	Fonti Finanziaria		Importo già programmato		Costo Servizio
1	Compartecipazione S.S.N Extra FUA		1.810.106,04		0,00
2	Compartecipazione Utente Extra FUA		398.881,18		0,00
			2.208.987,22		0,00

## Scheda servizio

N.	Area di intervento	Codice	Denominazione	Tipologia	Macro Area
6	PERSONE ANZIANE	E7	Assistenza domiciliare socio-assistenziale	Domiciliare	Promuovere l'inclusione sociale: le politiche per la famiglia

<b>Macrolivello</b>	Servizi e misure per favorire la permanenza a domicilio
---------------------	---

<b>Obiettivo di servizio</b>	a. assistenza domiciliare
------------------------------	---------------------------

<b>Titolo</b>	ASSISTENZA DOMICILIARE SOCIO-ASSISTENZIALE PER PERSONE ANZIANE
---------------	--

<b>Descrizione da nomenclatore</b>	L'Assistenza Domiciliare a carattere Socio-assistenziale (ADS) è un servizio rivolto ad anziani con limitata autonomia, che vivono da soli e/o che vivono con famiglie che non sono in grado di assicurare un buon livello di assistenza per la cura e l'igiene della persona e della casa e per il mantenimento delle condizioni di autonomia. La finalità del servizio è quella di favorire la permanenza dell'anziano nel suo ambiente abitativo e sociale e di accrescere la sua capacità di autodeterminazione, attraverso sia attività socializzanti, limitando il rischio di emarginazione sociale, sia prestazioni assistenziali, atte a prevenire malattie cronico-degenerative. Il servizio di ADS deve comprendere un pacchetto di prestazioni, indirizzate al sostegno di carattere organizzativo per lo svolgimento tanto delle attività di base della vita quotidiana dell'anziano quanto per lo svolgimento di attività strumentali. Il servizio può favorire l'integrazione con altre tipologie di servizi previsti per la stessa utenza.
------------------------------------	---

<b>Elementi principali</b>	
----------------------------	--

<b>Durata mesi</b>	12	<b>Mese avvio</b>	Mar	<b>Continuità</b>	Nuova attivazione	<b>Gestione</b>	da affidare
--------------------	----	-------------------	-----	-------------------	-------------------	-----------------	-------------

<b>N. richieste ricevute annualità precedente</b>	<b>Maschi</b>	20	<b>Femmine</b>	28	<b>Totale</b>	48
---	---------------	----	----------------	----	---------------	----

<b>N. utenti fruitori annualità precedente</b>	<b>Maschi</b>	20	<b>Femmine</b>	28	<b>Totale</b>	48
--	---------------	----	----------------	----	---------------	----

<b>N. utenti previsti annualità corrente</b>	<b>Maschi</b>	20	<b>Femmine</b>	28	<b>Totale</b>	48
--	---------------	----	----------------	----	---------------	----

<b>N. utenti disabili gravi annualità corrente</b>	<b>Maschi</b>		<b>Femmine</b>		<b>Totale</b>	0
--	---------------	--	----------------	--	---------------	---

<b>Costo medio per utente</b>	9.390,37
-------------------------------	----------

<b>Ore di servizio annualità precedente</b>	22000	<b>Ore di servizio da erogare</b>	22150
---	-------	-----------------------------------	-------

<b>Distretto sanitario</b>	DS14 - DS14	<b>Numeri posti</b>	48
----------------------------	-------------	---------------------	----

### Profili professionali

N.	Ente di appartenenza/Tipologia rapporto di lavoro	N. unità (a)	Ore uomo da contratto (b)	Durata inc. mesi (c)	Costo orario (d)	Profilo professionale	Total e ore (axb)	Costo totale (axbd)
1	Cooperativa sociale/dipendente tempo determinato	20	775	12	18,15	O.S.S.	15500	281.325,00
2	Cooperativa sociale/dipendente tempo determinato	1	780	12	19,78	Coordinatore del Servizio	780	15.428,40
3	Cooperativa sociale/dipendente tempo determinato	10	665	12	17,61	O.S.A.	6650	117.106,50

### Dettagli composizione costi gestione e altri costi

N.	Tipologia	Descrizione	Importo
1	Costi di gestione	SPESE GENERALI COMPRESA IVA	36.877,97

A) Costi gestione	B) Costi personale	C) Altro (rette, voucher, borse lavoro ecc.)	D) Totale servizio (A+B+C)	Costo programmato nella scheda finanziaria
36.877,97	413.859,90	0,00	450.737,87	450.737,87

### Risorse finanziarie

N.	Fonti Finanziaria	Dotazione Finanziaria Programmabile	Importo già programmato	Importo da programmare	Costo Servizio
1	Fondo Nazionale Politiche Sociali	481.666,19	481.666,19	0,00	0,00
2	Fondo Regionale	285.077,54	285.077,54	0,00	0,00
3	Fondo Nazionale per la non Autosufficienza(3)	0,00	0,00	0,00	0,00
4	Fondi Comunali	588.499,37	588.499,37	0,00	0,00

## Scheda servizio

5	Fondi Regionali Dedicati	12.305,00	12.305,00	0,00	0,00
6	Risorse ASL	0,00	0,00	0,00	0,00
7	Comp. Utenti	0,00	0,00	0,00	0,00
8	PAC Infanzia(4)	0,00	0,00	0,00	0,00
9	PAC Anziani(4)	701.865,99	251.128,12	450.737,87	450.737,87
10	FESR(4)	0,00	0,00	0,00	0,00
11	FSE(4)	0,00	0,00	0,00	0,00
12	Fondi nazionali dedicati(4)	80.000,00	80.000,00	0,00	0,00
13	Altri fondi pubblici(4)	161.741,12	161.741,12	0,00	0,00
14	Misura economica SIA(4)	0,00	0,00	0,00	0,00
15	Misura Inclusione Sociale(4)	0,00	0,00	0,00	0,00
16	Fondo Regionale - Residui 2013, 2014 e 2015(3)	0,00	0,00	0,00	0,00
17	FNPS - Residui 2013, 2014 e 2015(3)	0,00	0,00	0,00	0,00
18	Fondi Comunali - Residui 2013, 2014 e 2015(4)	0,00	0,00	0,00	0,00
		2.311.155,21	1.860.417,34	450.737,87	450.737,87

**Risorse finanziarie EXTRA FUA**

N.	Fonti Finanziaria	Importo già programmato	Costo Servizio
1	Compartecipazione S.S.N Extra FUA	1.810.106,04	0,00
2	Compartecipazione Utente Extra FUA	398.881,18	0,00
		2.208.987,22	0,00

## Scheda servizio

N.	Area di intervento	Codice	Denominazione	Tipologia	Macro Area
7	PERSONE ANZIANE	E5	Gruppo appartamento	Residenziale	Promuovere l'integrazione sociosanitaria

<b>Macrolivello</b>	Servizi territoriali a carattere residenziale per la fragilità
---------------------	--

<b>Obiettivo di servizio</b>	a. comunità / residenze a favore dei minori e persone con fragilità
------------------------------	---

<b>Titolo</b>	GRUPPO APPARTAMENTO PER PERSONE ANZIANE
---------------	---

<b>Descrizione da nomenclatore</b>	Il Gruppo Appartamento è una struttura residenziale a basso livello di protezione ed integrazione socio-sanitaria rivolta ad anziani autonomi, che necessitano di una soluzione abitativa a garanzia di adeguate condizioni di vita e che intendono condividere spazi abitativi collettivi, pur nel rispetto dell'indipendenza. Gli anziani/ospiti possono ricevere, su richiesta e all'occorrenza, prestazioni e servizi assimilabili a quelli dell'assistenza domiciliare sociale e socio-sanitaria. Il Gruppo Appartamento è, autogestito dagli anziani/ospiti ed accoglie un massimo di 7 anziani.
------------------------------------	--

<b>Elementi principali</b>	
----------------------------	--

<b>Durata mesi</b>	12	<b>Mese avvio</b>	Gen	<b>Continuità</b>	Nuova attivazione	<b>Gestione</b>	accreditamento
--------------------	----	-------------------	-----	-------------------	-------------------	-----------------	----------------

<b>N. richieste ricevute annualità precedente</b>	<b>Maschi</b>	0	<b>Femmine</b>	0	<b>Totale</b>	0
---	---------------	---	----------------	---	---------------	---

<b>N. utenti fruitori annualità precedente</b>	<b>Maschi</b>	0	<b>Femmine</b>	0	<b>Totale</b>	0
--	---------------	---	----------------	---	---------------	---

<b>N. utenti previsti annualità corrente</b>	<b>Maschi</b>	1	<b>Femmine</b>	0	<b>Totale</b>	1
--	---------------	---	----------------	---	---------------	---

<b>N. utenti disabili gravi annualità corrente</b>	<b>Maschi</b>		<b>Femmine</b>		<b>Totale</b>	0
--	---------------	--	----------------	--	---------------	---

<b>Costo medio per utente</b>	10.351,70
-------------------------------	-----------

<b>Giorni di servizio annualità precedente</b>		<b>Giorni di servizio da erogare</b>	300
--	--	--------------------------------------	-----

<b>Distretto sanitario</b>	DS14 - DS14	<b>Numeri posti</b>	1
----------------------------	-------------	---------------------	---

**Profili professionali**

N.	Ente di appartenenza/Tipologia rapporto di lavoro	N. unità (a)	Ore uomo da contratto (b)	Durata inc. mesi (c)	Costo orario (d)	Profilo professionale	Total e ore (axb)	Costo totale (axbxd)

**Dettagli composizione costi gestione e altri costi**

N.	Tipologia	Descrizione	Importo
1	Altro	rette	10.351,70

A) Costi gestione	B) Costi personale	C) Altro (rette, voucher, borse lavoro ecc.)	D) Totale servizio (A+B+C)	Costo programmato nella scheda finanziaria
0,00	0,00	10.351,70	10.351,70	10.351,70

**Risorse finanziarie**

N.	Fonti Finanziaria	Dotazione Finanziaria Programmabile	Importo già programmato	Importo da programmare	Costo Servizio
1	Fondo Nazionale Politiche Sociali	481.666,19	471.314,49	10.351,70	10.351,70
2	Fondo Regionale	285.077,54	285.077,54	0,00	0,00
3	Fondo Nazionale per la non Autosufficienza(3)	0,00	0,00	0,00	0,00
4	Fondi Comunali	588.499,37	588.499,37	0,00	0,00
5	Fondi Regionali Dedicati	12.305,00	12.305,00	0,00	0,00
6	Risorse ASL	0,00	0,00	0,00	0,00
7	Comp. Utenti	0,00	0,00	0,00	0,00
8	PAC Infanzia(4)	0,00	0,00	0,00	0,00
9	PAC Anziani(4)	701.865,99	701.865,99	0,00	0,00
10	FESR(4)	0,00	0,00	0,00	0,00
11	FSE(4)	0,00	0,00	0,00	0,00
12	Fondi nazionali dedicati(4)	80.000,00	80.000,00	0,00	0,00
13	Altri fondi pubblici(4)	161.741,12	161.741,12	0,00	0,00



## Scheda servizio

14	Misura economica SIA(4)	0,00	0,00	0,00	0,00
15	Misura Inclusione Sociale(4)	0,00	0,00	0,00	0,00
16	Fondo Regionale - Residui 2013, 2014 e 2015(3)	0,00	0,00	0,00	0,00
17	FNPS - Residui 2013, 2014 e 2015(3)	0,00	0,00	0,00	0,00
18	Fondi Comunali - Residui 2013, 2014 e 2015(4)	0,00	0,00	0,00	0,00
		2.311.155,21	2.300.803,51	10.351,70	10.351,70

**Risorse finanziarie EXTRA FUA**

N.	Fonti Finanziaria		Importo già programmato		Costo Servizio
1	Compartecipazione S.S.N Extra FUA		1.810.106,04		0,00
2	Compartecipazione Utente Extra FUA		398.881,18		0,00
			2.208.987,22		0,00

## Scheda servizio

N.	Area di intervento	Codice	Denominazione	Tipologia	Macro Area
8	WELFARE D'ACCESSO	A2	Servizio Sociale Professionale	Accesso	Altro

<b>Macrolivello</b>	Servizi per l'accesso e la presa in carico da parte della rete assistenziale
---------------------	--

<b>Obiettivo di servizio</b>	b. presa in carico
------------------------------	--------------------

<b>Titolo</b>	Servizio Sociale Professionale
---------------	--------------------------------

<b>Descrizione da nomenclatore</b>	Il Servizio Sociale Professionale è un livello essenziale di assistenza aperto ai bisogni di tutta la comunità e finalizzato ad assicurare prestazioni necessarie a ridurre e/o rimuovere situazioni problematiche o di bisogno sociale ed a favorire l'attivazione di percorsi integrati di inclusione sociale dei cittadini. Il servizio sociale professionale svolge funzioni di natura preventiva - promozionale, curativa - riparativa, organizzativa - gestionale, di programmazione, organizzazione e gestione di servizi sociali, di studio, ricerca, monitoraggio e documentazione. Il Servizio Sociale Professionale contribuisce al benessere e al superamento di situazioni di bisogno o di disagio delle persone, delle famiglie, dei gruppi, delle comunità e di ogni aggregazione sociale del territorio. L'attenzione prioritaria è indirizzata ai soggetti più deboli ed emarginati, con interventi di prevenzione sociale del disagio, potenziamento e attivazione delle risorse individuali familiari e comunitarie, di valorizzazione dell'individuo. Finalità peculiari di questo servizio sono: ascoltare, informare, orientare, accompagnare, inviare. Le prestazioni e gli interventi possono essere di tipo continuativo, temporaneo o straordinario, ed essere rivolti sia ai cittadini residenti nel territorio del Comune, sia a cittadini presenti qualora sia accertata la necessità e l'urgenza. Il Servizio Sociale Professionale può svolgere anche funzioni di accesso e/o funzioni specifiche di Porta Unitaria di Accesso al sistema dei servizi sociosanitari.
------------------------------------	---

<b>Elementi principali</b>	
----------------------------	--

<b>Durata mesi</b> 5	<b>Mese avvio</b> Mag	<b>Continuità</b> in continuità annualità prec.	<b>Gestione</b> gestione diretta
----------------------	-----------------------	---	----------------------------------

<b>Ore di servizio annualità precedente</b> 7760	<b>Ore di servizio da erogare</b> 2430
--	--

### Profili professionali

N.	Ente di appartenenza/Tipologia rapporto di lavoro	N. unità (a)	Ore uomo da contratto (b)	Durata inc. mesi (c)	Costo orario (d)	Profilo professionale	Total e ore (axb)	Costo totale (axbx d)
1	Comune Capofila/contratto libero professionale	9	270	5	25,00	assistente sociale	2430	60.750,00

### Dettagli composizione costi gestione e altri costi

N.	Tipologia	Descrizione	Importo		
	<b>A) Costi gestione</b>	<b>B) Costi personale</b>	<b>C) Altro (rette, voucher, borse lavoro ecc.)</b>	<b>D) Totale servizio (A+B+C)</b>	<b>Costo programmato nella scheda finanziaria</b>
	0,00	60.750,00	0,00	60.750,00	60.750,00

### Risorse finanziarie

N.	Fonti Finanziaria	Dotazione Finanziaria Programmabile	Importo già programmato	Importo da programmare	Costo Servizio
1	Fondo Nazionale Politiche Sociali	481.666,19	420.916,19	60.750,00	60.750,00
2	Fondo Regionale	285.077,54	285.077,54	0,00	0,00
3	Fondo Nazionale per la non Autosufficienza(3)	0,00	0,00	0,00	0,00
4	Fondi Comunali	588.499,37	588.499,37	0,00	0,00
5	Fondi Regionali Dedicati	12.305,00	12.305,00	0,00	0,00
6	Risorse ASL	0,00	0,00	0,00	0,00
7	Comp. Utenti	0,00	0,00	0,00	0,00
8	PAC Infanzia(4)	0,00	0,00	0,00	0,00
9	PAC Anziani(4)	701.865,99	701.865,99	0,00	0,00
10	FESR(4)	0,00	0,00	0,00	0,00
11	FSE(4)	0,00	0,00	0,00	0,00
12	Fondi nazionali dedicati(4)	80.000,00	80.000,00	0,00	0,00
13	Altri fondi pubblici(4)	161.741,12	161.741,12	0,00	0,00
14	Misura economica SIA(4)	0,00	0,00	0,00	0,00
15	Misura Inclusione Sociale(4)	0,00	0,00	0,00	0,00

## Scheda servizio

16	Fondo Regionale - Residui 2013, 2014 e 2015(3)	0,00	0,00	0,00	0,00
17	FNPS - Residui 2013, 2014 e 2015(3)	0,00	0,00	0,00	0,00
18	Fondi Comunali - Residui 2013, 2014 e 2015(4)	0,00	0,00	0,00	0,00
		2.311.155,21	2.250.405,21	60.750,00	60.750,00

## Scheda servizio

N.	Area di intervento	Codice	Denominazione	Tipologia	Macro Area
9	RESPONSABILITA' FAMILIARI	C10 bis	ex ONMI, contributi economici diretti ad integrazione del reddito familiare	Contributi economici	Promuovere l'inclusione sociale: le politiche per la famiglia

<b>Macrolivello</b>	Misure di inclusione sociale - sostegno al reddito
---------------------	--

<b>Obiettivo di servizio</b>	b. misure di sostegno al reddito
------------------------------	----------------------------------

<b>Titolo</b>	EX ONMI - CONTRIBUTI MINORI RICONOSCIUTI DA UN SOLO GENITORE
---------------	--

<b>Descrizione da nomenclatore</b>	Il servizio consiste nell'erogazione da parte dei comuni, singoli ed associati, di contributi economici in forma diretta, a donne sole con figli che versano in condizione di disagio socio-economico al fine di garantire la convivenza del minore con la madre e di evitare l'istituzionalizzazione. Le modalità d'erogazione, l'entità dei contributi e la tipologia dei contributi disponibili, sono, di norma, definiti in un apposito regolamento unitario d'accesso e da individuare in sinergia con gli altri interventi e servizi previsti nel Piano sociale di Zona.
------------------------------------	--

<b>Elementi principali</b>	
----------------------------	--

<b>Durata mesi</b>	12	<b>Mese avvio</b>	Gen	<b>Continuità</b>	in continuità annualità prec.	<b>Gestione</b>	gestione diretta
--------------------	----	-------------------	-----	-------------------	-------------------------------	-----------------	------------------

<b>N. richieste ricevute annualità precedente</b>	<b>Maschi</b>	11	<b>Femmine</b>	22	<b>Totale</b>	33
---	---------------	----	----------------	----	---------------	----

<b>N. utenti fruitori annualità precedente</b>	<b>Maschi</b>	11	<b>Femmine</b>	22	<b>Totale</b>	33
--	---------------	----	----------------	----	---------------	----

<b>N. utenti previsti annualità corrente</b>	<b>Maschi</b>	12	<b>Femmine</b>	24	<b>Totale</b>	36
--	---------------	----	----------------	----	---------------	----

<b>N. utenti disabili gravi annualità corrente</b>	<b>Maschi</b>		<b>Femmine</b>		<b>Totale</b>	0
--	---------------	--	----------------	--	---------------	---

<b>Costo medio per utente</b>	1.025,42
-------------------------------	----------

## Profili professionali

N.	Ente di appartenenza/Tipologia rapporto di lavoro	N. unità (a)	Ore uomo da contratto (b)	Durata inc. mesi (c)	Costo orario (d)	Profilo professionale	Total e ore (axb)	Costo totale (axbxd)
----	---	--------------	---------------------------	----------------------	------------------	-----------------------	-------------------	----------------------

## Dettagli composizione costi gestione e altri costi

N.	Tipologia	Descrizione	Importo
1	Altro	CONTRIBUTI ECONOMICI	36.915,00

A) Costi gestione	B) Costi personale	C) Altro (rette, voucher, borse lavoro ecc.)	D) Totale servizio (A+B+C)	Costo programmato nella scheda finanziaria
0,00	0,00	36.915,00	36.915,00	36.915,00

## Risorse finanziarie

N.	Fonti Finanziaria	Dotazione Finanziaria Programmabile	Importo già programmato	Importo da programmare	Costo Servizio
1	Fondo Nazionale Politiche Sociali	481.666,19	469.361,19	12.305,00	12.305,00
2	Fondo Regionale	285.077,54	285.077,54	0,00	0,00
3	Fondo Nazionale per la non Autosufficienza(3)	0,00	0,00	0,00	0,00
4	Fondi Comunali	588.499,37	576.194,37	12.305,00	12.305,00
5	Fondi Regionali Dedicati	12.305,00	0,00	12.305,00	12.305,00
6	Risorse ASL	0,00	0,00	0,00	0,00
7	Comp. Utenti	0,00	0,00	0,00	0,00
8	PAC Infanzia(4)	0,00	0,00	0,00	0,00
9	PAC Anziani(4)	701.865,99	701.865,99	0,00	0,00
10	FESR(4)	0,00	0,00	0,00	0,00
11	FSE(4)	0,00	0,00	0,00	0,00
12	Fondi nazionali dedicati(4)	80.000,00	80.000,00	0,00	0,00
13	Altri fondi pubblici(4)	161.741,12	161.741,12	0,00	0,00
14	Misura economica SIA(4)	0,00	0,00	0,00	0,00
15	Misura Inclusione Sociale(4)	0,00	0,00	0,00	0,00

## Scheda servizio

16	Fondo Regionale - Residui 2013, 2014 e 2015(3)	0,00	0,00	0,00	0,00
17	FNPS - Residui 2013, 2014 e 2015(3)	0,00	0,00	0,00	0,00
18	Fondi Comunali - Residui 2013, 2014 e 2015(4)	0,00	0,00	0,00	0,00
		2.311.155,21	2.274.240,21	36.915,00	36.915,00

## Scheda servizio

N.	Area di intervento	Codice	Denominazione	Tipologia	Macro Area
10	PERSONE CON DISABILITA'	D1	Centro Diurno Integrato	Semiresidenziale	Promuovere l'integrazione sociosanitaria

<b>Macrolivello</b>	Servizi per la prima infanzia e servizi territoriali comunitari
---------------------	---

<b>Obiettivo di servizio</b>	b. centri diurni e altri servizi territoriali comunitari
------------------------------	--

<b>Titolo</b>	CENTRO DIURNO INTEGRATO DISABILI
---------------	----------------------------------

<b>Descrizione da nomenclatore</b>	<p>Il Centro Diurno è una struttura a ciclo semi-residenziale con un livello di protezione sociale alto e con servizi di assistenza sanitaria di medio-alta intensità. I servizi di assistenza integrata erogati presso il Centro diurno hanno le seguenti finalità:</p> <ul style="list-style-type: none"> <li>- accoglienza ed ospitalità diurna di soggetti con ridotta autonomia psico-fisica ed affetti da demenza, che necessitano di prestazioni sanitarie specialistiche e di interventi tesi al mantenere e/o a stimolare le autonomie residue dell'individuo, con prestazioni che possono essere erogate in regime diurno;</li> <li>- garantire il mantenimento di adeguati livelli di vita e di relazione sociale ed affettiva, favorendo la continuità dei rapporti familiari;</li> <li>- limitare il ricorso a forme di istituzionalizzazione e favorire il legame con il proprio contesto sociale.</li> </ul>
------------------------------------	---

<b>Elementi principali</b>	
----------------------------	--

<b>Durata mesi</b>	12	<b>Mese avvio</b>	Gen	<b>Continuità</b>	in continuità annualità prec.	<b>Gestione</b>	accreditamento
--------------------	----	-------------------	-----	-------------------	-------------------------------	-----------------	----------------

<b>N. richieste ricevute annualità precedente</b>	<b>Maschi</b>	2	<b>Femmine</b>	2	<b>Totale</b>	4
---	---------------	---	----------------	---	---------------	---

<b>N. utenti fruitori annualità precedente</b>	<b>Maschi</b>	2	<b>Femmine</b>	2	<b>Totale</b>	4
--	---------------	---	----------------	---	---------------	---

<b>N. utenti previsti annualità corrente</b>	<b>Maschi</b>	2	<b>Femmine</b>	2	<b>Totale</b>	4
--	---------------	---	----------------	---	---------------	---

<b>N. utenti disabili gravi annualità corrente</b>	<b>Maschi</b>	2	<b>Femmine</b>	2	<b>Totale</b>	4
--	---------------	---	----------------	---	---------------	---

<b>Costo medio per utente</b>	4.190,77
-------------------------------	----------

<b>Giorni di servizio annualità precedente</b>	365	<b>Giorni di servizio da erogare</b>	365
--	-----	--------------------------------------	-----

<b>Distretto sanitario</b>	DS14 - DS14	<b>Numeri posti</b>	4
----------------------------	-------------	---------------------	---

### Profili professionali

N.	Ente di appartenenza/Tipologia rapporto di lavoro	N. unità (a)	Ore uomo da contratto (b)	Durata inc. mesi (c)	Costo orario (d)	Profilo professionale	Total e ore (axb)	Costo totale (axbxd)
----	---	--------------	---------------------------	----------------------	------------------	-----------------------	-------------------	----------------------

### Dettagli composizione costi gestione e altri costi

N.	Tipologia	Descrizione	Importo
1	Altro	RETTE	16.763,09

A) Costi gestione	B) Costi personale	C) Altro (rette, voucher, borse lavoro ecc.)	D) Totale servizio (A+B+C)	Costo programmato nella scheda finanziaria
0,00	0,00	16.763,09	16.763,09	16.763,09

### Risorse finanziarie

N.	Fonti Finanziaria	Dotazione Finanziaria Programmabile	Importo già programmato	Importo da programmare	Costo Servizio
1	Fondo Nazionale Politiche Sociali	481.666,19	481.666,19	0,00	0,00
2	Fondo Regionale	285.077,54	285.077,54	0,00	0,00
3	Fondo Nazionale per la non Autosufficienza(3)	0,00	0,00	0,00	0,00
4	Fondi Comunali	588.499,37	575.372,46	13.126,91	13.126,91
5	Fondi Regionali Dedicati	12.305,00	12.305,00	0,00	0,00
6	Risorse ASL	0,00	0,00	0,00	0,00
7	Comp. Utenti	0,00	0,00	0,00	0,00
8	PAC Infanzia(4)	0,00	0,00	0,00	0,00
9	PAC Anziani(4)	701.865,99	701.865,99	0,00	0,00
10	FESR(4)	0,00	0,00	0,00	0,00

## Scheda servizio

11	FSE(4)	0,00	0,00	0,00	0,00
12	Fondi nazionali dedicati(4)	80.000,00	80.000,00	0,00	0,00
13	Altri fondi pubblici(4)	161.741,12	158.104,94	3.636,18	3.636,18
14	Misura economica SIA(4)	0,00	0,00	0,00	0,00
15	Misura Inclusione Sociale(4)	0,00	0,00	0,00	0,00
16	Fondo Regionale - Residui 2013, 2014 e 2015(3)	0,00	0,00	0,00	0,00
17	FNPS - Residui 2013, 2014 e 2015(3)	0,00	0,00	0,00	0,00
18	Fondi Comunali - Residui 2013, 2014 e 2015(4)	0,00	0,00	0,00	0,00
		2.311.155,21	2.294.392,12	16.763,09	16.763,09

**Risorse finanziarie EXTRA FUA**

N.	Fonti Finanziaria		Importo già programmato		Costo Servizio
1	Compartecipazione S.S.N Extra FUA		1.760.929,67		49.176,37
2	Compartecipazione Utente Extra FUA		394.568,68		4.312,50
			2.155.498,35		53.488,87

## Scheda servizio

N.	Area di intervento	Codice	Denominazione	Tipologia	Macro Area
11	PERSONE ANZIANE	E8	ADI -Cure Domiciliari Integrate	Domiciliare	Promuovere l'integrazione sociosanitaria

<b>Macrolivello</b>	Servizi e misure per favorire la permanenza a domicilio
---------------------	---

<b>Obiettivo di servizio</b>	a. assistenza domiciliare
------------------------------	---------------------------

<b>Titolo</b>	ADI PER PERSONE ANZIANE
---------------	-------------------------

<b>Descrizione da nomenclatore</b>	<p>Le Cure Domiciliari Integrate sono un servizio sociosanitario che si realizza attraverso procedure unitarie e condivise tra ASL e Comuni dell'Ambito per l'accesso, la valutazione e la presa in carico delle persone non autosufficienti . E' un complesso di prestazioni ( sanitarie e sociali) erogate a domicilio in modo continuo ed integrato, in relazione alla natura ed alla complessità dei bisogni dell'assistito. La tipologia e la durata delle prestazioni é definita dalla Unità di Valutazione Integrate attraverso una valutazione multidimensionale del caso ed un progetto personalizzato. Obiettivo del servizio é fornire un'adeguata assistenza a persone che presentano problematiche di tipo sanitario e sociale , evitando ricoveri "impropri" o l'ingresso in strutture residenziali, rendere possibili dimissioni ospedaliere protette, favorire il recupero o la conservazione delle capacità di autonomia e di relazione. In base al livello d'intensità assistenziale sanitaria, le Cure Domiciliari sono suddivise in tre livelli.</p> <p>Cure Domiciliari I e II livello: comprendono le prestazioni già definite ADI . Si rivolgono ad anziani che, pur non presentando criticità specifiche o sintomi particolarmente complessi, necessitano di continuità assistenziale ed interventi programmati a domicilio e prevedono la responsabilità clinica del M.M.G. per i processi di cura sanitaria. Le prestazioni sanitarie sono operative per I livello: 5 giorni su 7 e per il II liv. : 6 giorni su 7 (dalle 8.00 alle 20.00). Le prestazioni sociali di assistenza tutelare ed aiuto infermieristico sono operative nei giorni feriali dalle 6.00 alle 22.00 per minimo 8 ore settimanali ma possono essere concentrate su uno o più giorni rispetto ai 5 o 6 delle prestazioni sanitarie, secondo le esigenze del caso da concordare con l'utente e la sua famiglia. Cure Domiciliari III livello : assorbono le precedenti definizioni di assistenza territoriale domiciliare per pazienti terminali, Ospedalizzazione Domiciliare e Cure Palliative. Comprendono interventi professionali erogati da equipe specialistiche per malati che con bisogni di elevato livello di complessità e criticità specifiche . ( malati terminali, con malattie neurologiche-degenerative, con necessità di nutrizione artificiale, con necessità di supporto ventilatorio invasivo, in stato vegetativo o di minima coscienza in fase avanzata e complicata di malattie croniche). Prestazioni mediche, infermieristiche, dietologiche, riabilitative fisioterapiche e logopediche, psicologiche e medico-specialistiche, articolate in 7 giorni su 7 e, per cure palliative : pronta disponibilità medica h 24 . Per le prestazioni sociali lo standard minimo é di 15 ore settimanali.</p>
------------------------------------	--

<b>Elementi principali</b>	
----------------------------	--

<b>Durata mesi</b>	12	<b>Mese avvio</b>	Mar	<b>Continuità</b>	in continuità annualità prec.	<b>Gestione</b>	da affidare
--------------------	----	-------------------	-----	-------------------	-------------------------------	-----------------	-------------

<b>N. richieste ricevute annualità precedente</b>	<b>Maschi</b>	30	<b>Femmine</b>	21	<b>Totale</b>	51
---	---------------	----	----------------	----	---------------	----

<b>N. utenti fruitori annualità precedente</b>	<b>Maschi</b>	30	<b>Femmine</b>	21	<b>Totale</b>	51
--	---------------	----	----------------	----	---------------	----

<b>N. utenti previsti annualità corrente</b>	<b>Maschi</b>	30	<b>Femmine</b>	21	<b>Totale</b>	51
--	---------------	----	----------------	----	---------------	----

<b>N. utenti disabili gravi annualità corrente</b>	<b>Maschi</b>		<b>Femmine</b>		<b>Totale</b>	0
--	---------------	--	----------------	--	---------------	---

<b>Costo medio per utente</b>	4.924,08
-------------------------------	----------

<b>Ore di servizio annualità precedente</b>		<b>Ore di servizio da erogare</b>	12240
---	--	-----------------------------------	-------

<b>Distretto sanitario</b>	DS14 - DS14	<b>Numeri posti</b>	51
----------------------------	-------------	---------------------	----

## Profili professionali

N.	Ente di appartenenza/Tipologia rapporto di lavoro	N. unità (a)	Ore uomo da contratto (b)	Durata inc. mesi (c)	Costo orario (d)	Profilo professionale	Total e ore (axb)	Costo totale (axbx d)
1	Cooperativa sociale/dipendente tempo determinato	12	1020	12	18,15	O.S.S.	12240	222.156,00
2	Cooperativa sociale/dipendente tempo determinato	1	428	12	19,78	coordinatore	428	8.465,84

## Dettagli composizione costi gestione e altri costi

N.	Tipologia	Descrizione	Importo
1	Costi di gestione	SPESE GENERALI COMPRESA IVA	20.506,28

A) Costi gestione	B) Costi personale	C) Altro (rette, voucher, borse lavoro ecc.)	D) Totale servizio (A+B+C)	Costo programmato nella scheda finanziaria
20.506,28	230.621,84	0,00	251.128,12	251.128,12



Scheda servizio

**Risorse finanziarie**

N.	Fonti Finanziaria	Dotazione Finanziaria Programmabile	Importo già programmato	Importo da programmare	Costo Servizio
1	Fondo Nazionale Politiche Sociali	481.666,19	481.666,19	0,00	0,00
2	Fondo Regionale	285.077,54	285.077,54	0,00	0,00
3	Fondo Nazionale per la non Autosufficienza(3)	0,00	0,00	0,00	0,00
4	Fondi Comunali	588.499,37	588.499,37	0,00	0,00
5	Fondi Regionali Dedicati	12.305,00	12.305,00	0,00	0,00
6	Risorse ASL	0,00	0,00	0,00	0,00
7	Comp. Utenti	0,00	0,00	0,00	0,00
8	PAC Infanzia(4)	0,00	0,00	0,00	0,00
9	PAC Anziani(4)	701.865,99	450.737,87	251.128,12	251.128,12
10	FESR(4)	0,00	0,00	0,00	0,00
11	FSE(4)	0,00	0,00	0,00	0,00
12	Fondi nazionali dedicati(4)	80.000,00	80.000,00	0,00	0,00
13	Altri fondi pubblici(4)	161.741,12	161.741,12	0,00	0,00
14	Misura economica SIA(4)	0,00	0,00	0,00	0,00
15	Misura Inclusione Sociale(4)	0,00	0,00	0,00	0,00
16	Fondo Regionale - Residui 2013, 2014 e 2015(3)	0,00	0,00	0,00	0,00
17	FNPS - Residui 2013, 2014 e 2015(3)	0,00	0,00	0,00	0,00
18	Fondi Comunali - Residui 2013, 2014 e 2015(4)	0,00	0,00	0,00	0,00
		2.311.155,21	2.060.027,09	251.128,12	251.128,12

**Risorse finanziarie EXTRA FUA**

N.	Fonti Finanziaria	Importo già programmato	Costo Servizio
1	Compartecipazione S.S.N Extra FUA	1.587.950,04	222.156,00
2	Compartecipazione Utente Extra FUA	398.881,18	0,00
		1.986.831,22	222.156,00

## Scheda servizio

N.	Area di intervento	Codice	Denominazione	Tipologia	Macro Area
12	PERSONE ANZIANE	E4	Casa albergo	Residenziale	Promuovere l'integrazione sociosanitaria

<b>Macrolivello</b>	Servizi territoriali a carattere residenziale per la fragilità
---------------------	--

<b>Obiettivo di servizio</b>	a. comunità / residenze a favore dei minori e persone con fragilità
------------------------------	---

<b>Titolo</b>	CASA ALBERGO PER ANZIANI
---------------	--------------------------

<b>Descrizione da nomenclatore</b>	La Casa Albergo è una struttura residenziale a basso livello di integrazione socio-sanitaria per anziani autonomi e semiautonomi che, con il supporto dei servizi sociali di base, scelgono una vita comunitaria condividendo spazi e servizi collettivi pur nel rispetto di un progetto individuale. La finalità della Casa Albergo è quella di garantire agli anziani/ospiti adeguate condizioni di vita, limitando il rischio di isolamento sociale ed affettivo e le conseguenti implicazioni sul livello di autonomia. La struttura è organizzata in moduli, ciascuno con una capienza di massimo 16 posti letto, per una ricettività massima di 64 posti letto.
------------------------------------	---

<b>Elementi principali</b>	
----------------------------	--

<b>Durata mesi</b>	12	<b>Mese avvio</b>	Gen	<b>Continuità</b>	in continuità annualità prec.	<b>Gestione</b>	affidato a
--------------------	----	-------------------	-----	-------------------	-------------------------------	-----------------	------------

<b>N. richieste ricevute annualità precedente</b>	<b>Maschi</b>	2	<b>Femmine</b>	0	<b>Totale</b>	2
---	---------------	---	----------------	---	---------------	---

<b>N. utenti fruitori annualità precedente</b>	<b>Maschi</b>	2	<b>Femmine</b>	0	<b>Totale</b>	2
--	---------------	---	----------------	---	---------------	---

<b>N. utenti previsti annualità corrente</b>	<b>Maschi</b>	2	<b>Femmine</b>	0	<b>Totale</b>	2
--	---------------	---	----------------	---	---------------	---

<b>N. utenti disabili gravi annualità corrente</b>	<b>Maschi</b>		<b>Femmine</b>		<b>Totale</b>	0
--	---------------	--	----------------	--	---------------	---

<b>Costo medio per utente</b>	4.900,00
-------------------------------	----------

<b>Giorni di servizio annualità precedente</b>	365	<b>Giorni di servizio da erogare</b>	365
--	-----	--------------------------------------	-----

<b>Distretto sanitario</b>	DS14 - DS14	<b>Numeri posti</b>	2
----------------------------	-------------	---------------------	---

## Profili professionali

N.	Ente di appartenenza/Tipologia rapporto di lavoro	N. unità (a)	Ore uomo da contratto (b)	Durata inc. mesi (c)	Costo orario (d)	Profilo professionale	Total e ore (axb)	Costo totale (axbxd)
----	---	--------------	---------------------------	----------------------	------------------	-----------------------	-------------------	----------------------

## Dettagli composizione costi gestione e altri costi

N.	Tipologia	Descrizione	Importo
1	Altro	RETTE	9.800,00

A) Costi gestione	B) Costi personale	C) Altro (rette, voucher, borse lavoro ecc.)	D) Totale servizio (A+B+C)	Costo programmato nella scheda finanziaria
0,00	0,00	9.800,00	9.800,00	9.800,00

## Risorse finanziarie

N.	Fonti Finanziaria	Dotazione Finanziaria Programmabile	Importo già programmato	Importo da programmare	Costo Servizio
1	Fondo Nazionale Politiche Sociali	481.666,19	471.866,19	9.800,00	9.800,00
2	Fondo Regionale	285.077,54	285.077,54	0,00	0,00
3	Fondo Nazionale per la non Autosufficienza(3)	0,00	0,00	0,00	0,00
4	Fondi Comunali	588.499,37	588.499,37	0,00	0,00
5	Fondi Regionali Dedicati	12.305,00	12.305,00	0,00	0,00
6	Risorse ASL	0,00	0,00	0,00	0,00
7	Comp. Utenti	0,00	0,00	0,00	0,00
8	PAC Infanzia(4)	0,00	0,00	0,00	0,00
9	PAC Anziani(4)	701.865,99	701.865,99	0,00	0,00
10	FESR(4)	0,00	0,00	0,00	0,00
11	FSE(4)	0,00	0,00	0,00	0,00
12	Fondi nazionali dedicati(4)	80.000,00	80.000,00	0,00	0,00

## Scheda servizio

13	Altri fondi pubblici(4)	161.741,12	161.741,12	0,00	0,00
14	Misura economica SIA(4)	0,00	0,00	0,00	0,00
15	Misura Inclusione Sociale(4)	0,00	0,00	0,00	0,00
16	Fondo Regionale - Residui 2013, 2014 e 2015(3)	0,00	0,00	0,00	0,00
17	FNPS - Residui 2013, 2014 e 2015(3)	0,00	0,00	0,00	0,00
18	Fondi Comunali - Residui 2013, 2014 e 2015(4)	0,00	0,00	0,00	0,00
		2.311.155,21	2.301.355,21	9.800,00	9.800,00

**Risorse finanziarie EXTRA FUA**

N.	Fonti Finanziaria		Importo già programmato		Costo Servizio
1	Compartecipazione S.S.N Extra FUA		1.810.106,04		0,00
2	Compartecipazione Utente Extra FUA		398.881,18		0,00
			2.208.987,22		0,00

## Scheda servizio

N.	Area di intervento	Codice	Denominazione	Tipologia	Macro Area
13	PERSONE CON DISABILITA'	D15	Contributi economici in forma indiretta (vaucher, assegni di cura, contributi per pagamento di rette etc.)	Contributi economici	Promuovere l'inclusione sociale: le politiche per la famiglia

<b>Macrolivello</b>	Misure di inclusione sociale - sostegno al reddito
---------------------	--

<b>Obiettivo di servizio</b>	b. misure di sostegno al reddito
------------------------------	----------------------------------

<b>Titolo</b>	Progetto Vita Indipendente
---------------	----------------------------

<b>Descrizione da nomenclatore</b>	Il servizio prevede l'erogazione di un contributo economico in forma indiretta attraverso l'assegnazione di buoni (carnet/voucher; carta acquisti), validi per l'acquisto diretto ed autonomo da parte dei beneficiari di servizi, prestazioni e/o prodotti presso soggetti/enti accreditati ed autorizzati, preventivamente comunicati al destinatario del contributo. Rientrano in questo servizio anche i trasferimenti per il pagamento di rette a strutture residenziali e semi-residenziali, come da specifica normativa di riferimento. L'erogazione del contributo si colloca nell'ambito di un progetto di intervento complessivo ed integrato con le risorse territoriali ed è volto a promuovere l'inclusione sociale dei soggetti svantaggiati. Il servizio ha dunque per obiettivo quello di favorire la capacità all'autogestione e all'autonomia e contribuisce alla definizione degli standard qualitativi dei fornitori. Le modalità d'erogazione, l'entità dei contributi e la tipologia dei contributi indiretti disponibili, di norma, sono definiti in un apposito regolamento d'accesso, comunale o intercomunale, comunicato alla cittadinanza.
------------------------------------	--

<b>Elementi principali</b>	
----------------------------	--

<b>Durata mesi</b>	8	<b>Mese avvio</b>	Gen	<b>Continuità</b>	Nuova attivazione	<b>Gestione</b>	gestione diretta
--------------------	---	-------------------	-----	-------------------	-------------------	-----------------	------------------

<b>N. Richieste ricevute annualità precedente</b>	0	<b>N. famiglie servite annualità precedente</b>	0	<b>N. famiglie previste annualità corrente</b>	8
---	---	---	---	--	---

<b>Costo medio per famiglia</b>	12.500,00
---------------------------------	-----------

## Profili professionali

N.	Ente di appartenenza/Tipologia rapporto di lavoro	N. unità (a)	Ore uomo da contratto (b)	Durata inc. mesi (c)	Costo orario (d)	Profilo professionale	Total e ore (axb)	Costo totale (axbd)

## Dettagli composizione costi gestione e altri costi

N.	Tipologia	Descrizione	Importo
1	Altro	Voucher e assegni di cura	100.000,00

A) Costi gestione	B) Costi personale	C) Altro (rette, voucher, borse lavoro ecc.)	D) Totale servizio (A+B+C)	Costo programmato nella scheda finanziaria
0,00	0,00	100.000,00	100.000,00	100.000,00

## Risorse finanziarie

N.	Fonti Finanziaria	Dotazione Finanziaria Programmabile	Importo già programmato	Importo da programmare	Costo Servizio
1	Fondo Nazionale Politiche Sociali	481.666,19	461.666,19	20.000,00	20.000,00
2	Fondo Regionale	285.077,54	285.077,54	0,00	0,00
3	Fondo Nazionale per la non Autosufficienza(3)	0,00	0,00	0,00	0,00
4	Fondi Comunali	588.499,37	588.499,37	0,00	0,00
5	Fondi Regionali Dedicati	12.305,00	12.305,00	0,00	0,00
6	Risorse ASL	0,00	0,00	0,00	0,00
7	Comp. Utenti	0,00	0,00	0,00	0,00
8	PAC Infanzia(4)	0,00	0,00	0,00	0,00
9	PAC Anziani(4)	701.865,99	701.865,99	0,00	0,00
10	FESR(4)	0,00	0,00	0,00	0,00
11	FSE(4)	0,00	0,00	0,00	0,00
12	Fondi nazionali dedicati(4)	80.000,00	0,00	80.000,00	80.000,00
13	Altri fondi pubblici(4)	161.741,12	161.741,12	0,00	0,00

## Scheda servizio

14	Misura economica SIA(4)	0,00	0,00	0,00	0,00
15	Misura Inclusione Sociale(4)	0,00	0,00	0,00	0,00
16	Fondo Regionale - Residui 2013, 2014 e 2015(3)	0,00	0,00	0,00	0,00
17	FNPS - Residui 2013, 2014 e 2015(3)	0,00	0,00	0,00	0,00
18	Fondi Comunali - Residui 2013, 2014 e 2015(4)	0,00	0,00	0,00	0,00
		2.311.155,21	2.211.155,21	100.000,00	100.000,00

## Scheda servizio

N.	Area di intervento	Codice	Denominazione	Tipologia	Macro Area
14	AZIONI DI SISTEMA	A5	Funzionamento Ufficio di Piano	Azione di sistema	Altro

<b>Macrolivello</b>	Servizi per l'accesso e la presa in carico da parte della rete assistenziale
---------------------	--

<b>Obiettivo di servizio</b>	b. presa in carico
------------------------------	--------------------

<b>Titolo</b>	UFFICIO DI PIANO
---------------	------------------

<b>Descrizione da nomenclatore</b>	<p>L'Ufficio di Piano ha il compito di programmare, svolgere funzioni di gestione, amministrazione, monitoraggio e valutazione dei servizi sociali e socio-sanitari inclusi nel piano di zona territoriale. Ad esso va ricondotta la complessiva attività di coordinamento e di regia dei servizi implementati nelle aree di intervento in cui confluiscono le caratterizzazioni dei singoli territori. L'Ufficio di Piano svolge un ruolo cruciale nell'attivazione di flussi di comunicazione tra tutti i comuni degli ambiti territoriali, assicurando il consolidamento degli assetti organizzativi, delle strategie amministrative e dell'integrazione con le politiche territoriali, in sinergia con gli orientamenti del coordinamento istituzionale. Esso deve dotarsi di una struttura, di risorse umane stabili, di competenze e professionalità coerenti per lo svolgimento delle sue funzioni e di una metodologia che rappresenti un riferimento per tutti i comuni dell'ambito. L'Ufficio di Piano si avvale del personale distaccato dai comuni dell'ambito oppure possono essere individuati, con le modalità previste dalla normativa vigente, fra professionisti esterni.</p> <p>L'Ufficio di Piano è impegnato nella costruzione di una rete organizzativa capace di realizzare sviluppare strumenti di lettura della realtà che permettono di costruire rappresentazioni condivise dei problemi da affrontare al fine di diffondere efficaci percorsi di integrazione interistituzionali nella programmazione ed attuazione del sistema dei servizi. All'Ufficio di Piano spetta il compito di organizzare le procedure di accesso ai servizi, con particolare attenzione alla unicità dell'accesso, alla semplificazione delle procedure e ai processi di regolamentazione a sostegno del sistema di welfare locale.</p>
------------------------------------	---

<b>Elementi principali</b>	
----------------------------	--

<b>Durata mesi</b> 12	<b>Mese avvio</b> Gen	<b>Continuità</b> in continuità annualità prec.	<b>Gestione</b> gestione diretta
-----------------------	-----------------------	---	----------------------------------

<b>Giorni di servizio annualità precedente</b> 365	<b>Giorni di servizio da erogare</b> 365
--	--

## Profili professionali

N.	Ente di appartenenza/Tipologia rapporto di lavoro	N. unità (a)	Ore uomo da contratto (b)	Durata inc. mesi (c)	Costo orario (d)	Profilo professionale	Total e ore (axb)	Costo totale (axbxd)
1	Comune Capofila/dipendente tempo indeterminato	1	1872	12	0,00	Coordinatore Ufficio di Piano	1872	0,00
2	Comune Capofila/dipendente tempo indeterminato	2	1872	12	0,00	altre figure (descrivì) (ISTRUTTORE AMMINISTRATIVO)	3744	0,00
3	Comune Capofila/contratto libero professionale	1	550	11	36,00	altre figure (descrivì) (ESPERTO IN MONITORAGGIO E COMUNICAZIONE)	550	19.800,00
4	Comune Capofila/contratto libero professionale	1	1050	12	28,00	Responsabile integrazione della ASL	1050	29.400,00

## Dettagli composizione costi gestione e altri costi

N.	Tipologia	Descrizione	Importo
1	Costi di gestione	SPESE GENERALI	5.000,00

A) Costi gestione	B) Costi personale	C) Altro (rette, voucher, borse lavoro ecc.)	D) Totale servizio (A+B+C)	Costo programmato nella scheda finanziaria
5.000,00	49.200,00	0,00	54.200,00	54.200,00

## Risorse finanziarie

N.	Fonti Finanziaria	Dotazione Finanziaria Programmabile	Importo già programmato	Importo da programmare	Costo Servizio
1	Fondo Nazionale Politiche Sociali	481.666,19	462.306,19	19.360,00	19.360,00
2	Fondo Regionale	285.077,54	285.077,54	0,00	0,00
3	Fondo Nazionale per la non Autosufficienza(3)	0,00	0,00	0,00	0,00
4	Fondi Comunali	588.499,37	553.659,37	34.840,00	34.840,00

## Scheda servizio

5	Fondi Regionali Dedicati	12.305,00	12.305,00	0,00	0,00
6	Risorse ASL	0,00	0,00	0,00	0,00
7	Comp. Utenti	0,00	0,00	0,00	0,00
8	PAC Infanzia(4)	0,00	0,00	0,00	0,00
9	PAC Anziani(4)	701.865,99	701.865,99	0,00	0,00
10	FESR(4)	0,00	0,00	0,00	0,00
11	FSE(4)	0,00	0,00	0,00	0,00
12	Fondi nazionali dedicati(4)	80.000,00	80.000,00	0,00	0,00
13	Altri fondi pubblici(4)	161.741,12	161.741,12	0,00	0,00
14	Misura economica SIA(4)	0,00	0,00	0,00	0,00
15	Misura Inclusione Sociale(4)	0,00	0,00	0,00	0,00
16	Fondo Regionale - Residui 2013, 2014 e 2015(3)	0,00	0,00	0,00	0,00
17	FNPS - Residui 2013, 2014 e 2015(3)	0,00	0,00	0,00	0,00
18	Fondi Comunali - Residui 2013, 2014 e 2015(4)	0,00	0,00	0,00	0,00
		2.311.155,21	2.256.955,21	54.200,00	54.200,00

## Scheda servizio

N.	Area di intervento	Codice	Denominazione	Tipologia	Macro Area
15	PERSONE CON DISABILITA'	D15	Contributi economici in forma indiretta (vaucher, assegni di cura, contributi per pagamento di rette etc.)	Contributi economici	Promuovere l'inclusione sociale: le politiche per la famiglia

<b>Macrolivello</b>	Misure di inclusione sociale - sostegno al reddito
---------------------	--

<b>Obiettivo di servizio</b>	b. misure di sostegno al reddito
------------------------------	----------------------------------

<b>Titolo</b>	Supporto organizzativo - Servizi di istruzione alunni con disabilità (DGR 370/2016)
---------------	---

<b>Descrizione da nomenclatore</b>	Il servizio prevede l'erogazione di un contributo economico in forma indiretta attraverso l'assegnazione di buoni (carnet/voucher; carta acquisti), validi per l'acquisto diretto ed autonomo da parte dei beneficiari di servizi, prestazioni e/o prodotti presso soggetti/enti accreditati ed autorizzati, preventivamente comunicati al destinatario del contributo. Rientrano in questo servizio anche i trasferimenti per il pagamento di rette a strutture residenziali e semi-residenziali, come da specifica normativa di riferimento. L'erogazione del contributo si colloca nell'ambito di un progetto di intervento complessivo ed integrato con le risorse territoriali ed è volto a promuovere l'inclusione sociale dei soggetti svantaggiati. Il servizio ha dunque per obiettivo quello di favorire la capacità all'autogestione e all'autonomia e contribuisce alla definizione degli standard qualitativi dei fornitori. Le modalità d'erogazione, l'entità dei contributi e la tipologia dei contributi indiretti disponibili, di norma, sono definiti in un apposito regolamento d'accesso, comunale o intercomunale, comunicato alla cittadinanza.
------------------------------------	--

<b>Elementi principali</b>	
----------------------------	--

<b>Durata mesi</b>	9	<b>Mese avvio</b>	Set	<b>Continuità</b>	Nuova attivazione	<b>Gestione</b>	gestione diretta
--------------------	---	-------------------	-----	-------------------	-------------------	-----------------	------------------

<b>N. Richieste ricevute annualità precedente</b>	0	<b>N. famiglie servite annualità precedente</b>	0	<b>N. famiglie previste annualità corrente</b>	18
---	---	---	---	--	----

<b>Costo medio per famiglia</b>	2.959,29
---------------------------------	----------

## Profili professionali

N.	Ente di appartenenza/Tipologia rapporto di lavoro	N. unità (a)	Ore uomo da contratto (b)	Durata inc. mesi (c)	Costo orario (d)	Profilo professionale	Total e ore (axb)	Costo totale (axbd)

## Dettagli composizione costi gestione e altri costi

N.	Tipologia	Descrizione	Importo
1	Costi di gestione	contributi	53.267,20

A) Costi gestione	B) Costi personale	C) Altro (rette, voucher, borse lavoro ecc.)	D) Totale servizio (A+B+C)	Costo programmato nella scheda finanziaria
53.267,20	0,00	0,00	53.267,20	53.267,20

## Risorse finanziarie

N.	Fonti Finanziaria	Dotazione Finanziaria Programmabile	Importo già programmato	Importo da programmare	Costo Servizio
1	Fondo Nazionale Politiche Sociali	481.666,19	481.666,19	0,00	0,00
2	Fondo Regionale	285.077,54	285.077,54	0,00	0,00
3	Fondo Nazionale per la non Autosufficienza(3)	0,00	0,00	0,00	0,00
4	Fondi Comunali	588.499,37	588.499,37	0,00	0,00
5	Fondi Regionali Dedicati	12.305,00	12.305,00	0,00	0,00
6	Risorse ASL	0,00	0,00	0,00	0,00
7	Comp. Utenti	0,00	0,00	0,00	0,00
8	PAC Infanzia(4)	0,00	0,00	0,00	0,00
9	PAC Anziani(4)	701.865,99	701.865,99	0,00	0,00
10	FESR(4)	0,00	0,00	0,00	0,00
11	FSE(4)	0,00	0,00	0,00	0,00
12	Fondi nazionali dedicati(4)	80.000,00	80.000,00	0,00	0,00
13	Altri fondi pubblici(4)	161.741,12	108.473,92	53.267,20	53.267,20



## Scheda servizio

14	Misura economica SIA(4)	0,00	0,00	0,00	0,00
15	Misura Inclusione Sociale(4)	0,00	0,00	0,00	0,00
16	Fondo Regionale - Residui 2013, 2014 e 2015(3)	0,00	0,00	0,00	0,00
17	FNPS - Residui 2013, 2014 e 2015(3)	0,00	0,00	0,00	0,00
18	Fondi Comunali - Residui 2013, 2014 e 2015(4)	0,00	0,00	0,00	0,00
		2.311.155,21	2.257.888,01	53.267,20	53.267,20

## Scheda servizio

N.	Area di intervento	Codice	Denominazione	Tipologia	Macro Area
16	WELFARE D'ACCESSO	A1	Segretariato Sociale	Accesso	Altro

<b>Macrolivello</b>	Servizi per l'accesso e la presa in carico da parte della rete assistenziale
---------------------	--

<b>Obiettivo di servizio</b>	a. Accesso
------------------------------	------------

<b>Titolo</b>	SEGRETIARIATO SOCIALE
---------------	-----------------------

<b>Descrizione da nomenclatore</b>	<p>Il segretariato sociale è un servizio essenziale di assistenza sociale rivolto a tutti i cittadini che promuove l'uso appropriato dei servizi e riduce le disuguaglianze nell'accesso. Il segretariato sociale è finalizzato a garantire l'ascolto, l'orientamento, l'accompagnamento e l'invio del cittadino alla rete dei servizi sociali. Il segretariato è un servizio di assistenza sociale trasversale che facilita e/o sostiene il raccordo organizzativo gli interventi e dei servizi sociali e sociosanitari. Esso opera in stretta connessione con i Servizi Sociali Professionali, laddove presenti, favorendo il funzionamento della rete dei servizi integrati, in un'ottica di avvicinamento, trasparenza e fiducia nei rapporti tra il cittadino e i servizi. Il servizio di segretariato sociale ha sede nel Comune capofila e si caratterizza per l'elevata prossimità al cittadino: per questo motivo, quando necessario, si dota di Antenne sociali, che fungono da sue "succursali", decentrate nei comuni dell'ambito territoriale. Il servizio di segretariato sociale garantisce le funzioni di informazioni sull'offerta dei servizi, sulle procedure di accesso e sui sistemi di tutela orientamento e accompagnamento all'utilizzo dei servizi e delle risorse territoriali segnalazione e trasmissione delle richieste ai servizi competenti e invio ai servizi sociali per la presa in carico promozione di scambi e confronti con enti e organizzazioni di cittadini; potenziamento della connessione ed integrazione tra i servizi e le risorse territoriali.</p> <p>Con specifiche funzioni di osservatorio e monitoraggio dei problemi e dei bisogni della comunità locale, il segretariato sociale struttura banche dati per l'analisi della domanda e la valutazione dei bisogni di assistenza sociale. Il segretariato sociale può svolgere anche funzioni di accesso e/o funzioni specifiche di Porta Unitaria di Accesso al sistema dei servizi sociosanitari.</p>
------------------------------------	--

<b>Elementi principali</b>	
----------------------------	--

<b>Durata mesi</b> 5	<b>Mese avvio</b> Ago	<b>Continuità</b> in continuità annualità prec.	<b>Gestione</b> da affidare
----------------------	-----------------------	---	-----------------------------

<b>Ore di servizio annualità precedente</b> 0	<b>Ore di servizio da erogare</b> 900
---	---------------------------------------

**Profili professionali**

N.	Ente di appartenenza/Tipologia rapporto di lavoro	N. unità (a)	Ore uomo da contratto (b)	Durata inc. mesi (c)	Costo orario (d)	Profilo professionale	Total e ore (axb)	Costo totale (axbxd)
1	Cooperativa sociale/Altro	3	300	5	22,00	tecnico dell'accoglienza sociale	900	19.800,00

**Dettagli composizione costi gestione e altri costi**

N.	Tipologia	Descrizione	Importo
1	Costi di gestione	spese varie	252,16

A) Costi gestione	B) Costi personale	C) Altro (rette, voucher, borse lavoro ecc.)	D) Totale servizio (A+B+C)	Costo programmato nella scheda finanziaria
252,16	19.800,00	0,00	20.052,16	20.052,16

**Risorse finanziarie**

N.	Fonti Finanziaria	Dotazione Finanziaria Programmabile	Importo già programmato	Importo da programmare	Costo Servizio
1	Fondo Nazionale Politiche Sociali	481.666,19	478.571,19	3.095,00	3.095,00
2	Fondo Regionale	285.077,54	285.077,54	0,00	0,00
3	Fondo Nazionale per la non Autosufficienza(3)	0,00	0,00	0,00	0,00
4	Fondi Comunali	588.499,37	571.542,21	16.957,16	16.957,16
5	Fondi Regionali Dedicati	12.305,00	12.305,00	0,00	0,00
6	Risorse ASL	0,00	0,00	0,00	0,00
7	Comp. Utenti	0,00	0,00	0,00	0,00
8	PAC Infanzia(4)	0,00	0,00	0,00	0,00
9	PAC Anziani(4)	701.865,99	701.865,99	0,00	0,00
10	FESR(4)	0,00	0,00	0,00	0,00
11	FSE(4)	0,00	0,00	0,00	0,00
12	Fondi nazionali dedicati(4)	80.000,00	80.000,00	0,00	0,00

## Scheda servizio

13	Altri fondi pubblici(4)	161.741,12	161.741,12	0,00	0,00
14	Misura economica SIA(4)	0,00	0,00	0,00	0,00
15	Misura Inclusione Sociale(4)	0,00	0,00	0,00	0,00
16	Fondo Regionale - Residui 2013, 2014 e 2015(3)	0,00	0,00	0,00	0,00
17	FNPS - Residui 2013, 2014 e 2015(3)	0,00	0,00	0,00	0,00
18	Fondi Comunali - Residui 2013, 2014 e 2015(4)	0,00	0,00	0,00	0,00
		2.311.155,21	2.291.103,05	20.052,16	20.052,16

## Piano finanziario Scheda 3.7

AMBITO	COMUNE CAPOFILA O ENTE
C03	Teano

ASL	Distretto/i
ASL CE	DS14 DS14

Numeri servizi della scheda "Progr. FINANZIARIA"	Tipo di prestazione integrata	Riepilogo annualità precedente						Previsione 1 annualità Terzo PSR							
		Numero ore (1)	Numero posti (2)	Risorse delle ASL (3)	Risorse del Fondo Unico d'Ambito** (4)	Risorse di altri Enti (5)	Risorse degli Utenti (6)	Totale risorse impiegate (7)= (3)+(4)+(5)+(6)	Numero ore (8)	Numero posti (9)	Risorse delle ASL (10)	Risorse del Fondo Unico d'Ambito** (11)	Risorse di altri Enti (12)	Risorse degli Utenti (13)	Totale risorse programmate (14)= (10)+(11)+(12)+(13)
11	Assistenza domiciliare integrata e programmata a domicilio agli anziani (*)							12.240	51	222.156,00			251.128,12		473.284,12
	Assistenza domiciliare integrata e programmata a domicilio ai disabili(*)														
10	Assistenza semiresidenziale ai disabili								4	49.176,37	13.126,91	3.636,18	4.312,50	70.251,96	
	Assistenza semiresidenziale agli anziani														
4	Assistenza residenziale a persone con problemi psichiatrici								41	334.614,08	384.791,75		117.129,38	836.535,21	
1	Assistenza residenziale a disabili gravi								7	136.761,58	29.087,05	20.195,46	9.329,60	195.373,69	
	Assistenza residenziale a disabili senza sostegno familiare														
3	Assistenza residenziale ad anziani								54	645.881,21	347.576,78	84.642,28	213.662,15	1.291.762,42	
	Assistenza residenziale a persone affette da AIDS														
2	Altra prestazione sociosanitaria:								50	421.516,80	367.069,25		54.447,55	843.033,60	
	<b>TOTALI</b>							12.240	207	1.810.106,04	1.141.651,74	359.602,04	398.881,18	3.710.241,00	

(1) per tutti i tipi di prestazioni ad esclusione di quelle domiciliari (A) per "posti" si intendono i posti letto gestiti direttamente o convenzionati; per le prestazioni domiciliari indicare il numero di ore di assistenza erogate e programmate.

(2) Riportare anche risorse per casi in carico congiuntamente.

(\*) Solo per l'assistenza domiciliare, nella prima colonna va indicato il numero di ore di assistenza erogate e non il numero di utenti.

(\*\*) nelle colonne 4 e 11 vanno inserite risorse del FUA che possono essere: in prestazioni erogate dall'Ambito, in risorse finanziarie trasferite alle ASL oppure in risorse non trasferite, per casi seguiti in maniera congiunta, relativamente alla quota s

Firma Direttore/i Distretto/i Sanitario/i

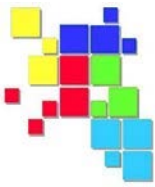
Firma Coordinatore Ufficio di Piano

**3.8** :: Scheda riepilogo della programmazione sociosanitaria

Distretto Sanitario:	DS14	Comuni:	CAIANELLO - CELLOLE - CONCA DELLA CAMPANIA - FRANCOLISE - GALLUCCIO - MARZANO APPIO - MIGNANO MONTE LINGO - PIETRAVAIRANO - PRESENZANO - ROCCA D'EVANDRO -
----------------------	------	---------	---

Prestazioni sociosanitarie	Livello intensità assistenziale	Numero utenti	Codice progetto UVI da SVAMA/SVAMDI	Codice Nomenclatore Piano di Zona	N. scheda progetto del Piano	Costo complessivo prestazione	Quota SSN	Quota Utente	Quota F.U.A.
1. A) ASSISTENZA DOMICILIARE INTEGRATA AGLI ANZIANI	Basso	48	05	E7	6	450.737,87	0,00	0,00	450.737,87
	Medio Alto	51	06	E8	11	473.284,12	222.156,00	0,00	251.128,12
1. D) ASSISTENZA DOMICILIARE INTEGRATA AI DISABILI	Basso								
	Medio Alto								
2) ASSISTENZA SEMIRESIDENZIALE AI DISABILI	Basso								
	Medio Alto	4	04	D1	10	70.251,96	49.176,37	4.312,50	16.763,09
3) ASSISTENZA SEMIRESIDENZIALE AGLI ANZIANI	Basso								
	Medio Alto								
4) ASSISTENZA RESIDENZIALE A PERSONE CON PROBLEMI PSICHIATRICI	Basso	42	08	I5	4-5	850.362,71	334.614,08	117.129,38	398.619,25
	Medio Alto								
5) ASSISTENZA RESIDENZIALE AI DISABILI GRAVI	Basso								
	Medio Alto	7	01	D5	1	195.373,69	136.761,58	9.329,60	49.282,51
6) ASSISTENZA RESIDENZIALE A DISABILI SENZA SOSTEGNO FAMILIARE	Basso								
	Medio Alto								
7) ASSISTENZA RESIDENZIALE AD ANZIANI	Basso	3	08	E4	7-12	20.151,70	0,00	0,00	20.151,70
	Medio Alto	54	01	E3	3	1.291.762,42	645.881,21	213.662,15	432.219,06
8) ASSISTENZA RESIDENZIALE A PERSONE AFFETTE DA AIDS	Basso								
	Medio Alto								
PTRI	Basso	50	06	D15 ptri	2	843.033,60	421.516,80	54.447,55	367.069,25
	Medio Alto								
Totale	Basso	143,00				2.164.285,88	756.130,88	171.576,93	1.236.578,07
	Medio Alto	116,00				2.030.672,19	1.053.975,16	227.304,25	749.392,78





Ambito: C03 Ambito Territoriale C03

Annualità: 2016 PSR III PSR

Vers. in corso

**O** :: Scheda Macro livelli di interventi programmati**O.1** :: Dati Ente

Comune capofila:	Teano			Numero comuni:	16
Superficie territoriale:	700,59	Totale popolazione:	77.741,00	Popolazione > 64:	16.739,00
Livello territoriale:	Ambito				
Totale dotazione programmabile (FUA):	2.311.155,21	Residuo:	0,04		

**O.2** :: Dati

Macro Livello	Risorse Programmate	% su Dotazione Finanziaria
Servizi per l'accesso e la presa in carico da parte della rete assistenziale	135.002,16	5,84
Servizi e misure per favorire la permanenza a domicilio	701.865,99	30,37
Servizi per la prima infanzia e servizi territoriali comunitari	16.763,09	0,73
Servizi territoriali a carattere residenziale per la fragilità	900.272,52	38,95
Misure di inclusione sociale - sostegno al reddito	557.251,45	24,11
Totale	2.311.155,21	100,00



Ambito: C03 Ambito Territoriale C03

Annualità: 2016 PSR III PSR

Vers. in corso

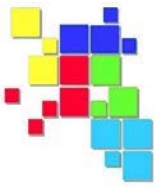
**P** :: Scheda Obiettivi di servizio programmati**P.1** :: Dati Ente

Comune capofila:	Teano			Numero comuni:	16
Superficie territoriale:	700,59	Totale popolazione:	77.741,00	Popolazione > 64:	16.739,00
Livello territoriale:	Ambito				
Totale dotazione programmabile (FUA):	2.311.155,21	Residuo:	0,04		

**P.2** :: Dati Economici

Obiettivo di servizio	Risorse Programmate	% su Dotazione Finanziaria
a. Accesso	20.052,16	0,87
b. presa in carico	114.950,00	4,97
c. pronto intervento sociale	0,00	0,00
a. assistenza domiciliare	701.865,99	30,37
b. servizi di prossimità	701.865,99	0,00





Ambito: C03 Ambito Territoriale C03

Annualità: 2016 PSR III PSR

Vers. in corso

**P** :: Scheda Obiettivi di servizio programmati**P.1** :: Dati Ente

Comune capofila:	Teano	Numero comuni:	16		
Superficie territoriale:	700,59	Totale popolazione:	77.741,00	Popolazione > 64:	16.739,00
Livello territoriale:	Ambito				
Totale dotazione programmabile (FUA):	2.311.155,21	Residuo:	0,04		

**P.2** :: Dati Economici

Obiettivo di servizio	Risorse Programmate	% su Dotazione Finanziaria
a. asili nido e altri servizi per la prima infanzia	0,00	0,00
b. centri diurni e altri servizi territoriali comunitari	16.763,09	0,73
a. comunità / residenze a favore dei minori e persone con fragilità	900.272,52	38,95
a. interventi / misure per facilitare inclusione e autonomia	367.069,25	15,88
b. misure di sostegno al reddito	367.069,25	8,23
Totale	2.311.155,21	100,00