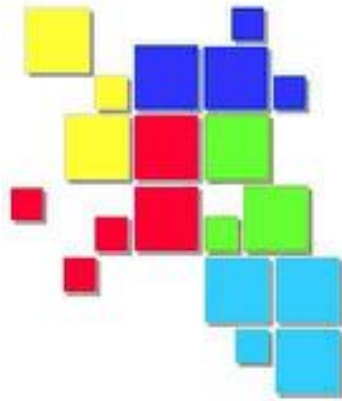


III PSR 2° anno



CAMPANIA SOCIALE

Ambito: C03 Ambito C03

Comune Capofila: Teano



Ambito: C03 Ambito C03

Annualità: 2017 PSR III PSR 2° anno

Vers. in corso

A :: Informazioni Ente territoriale

A.1 :: Dati Ente

Comune Ente capofila:	Teano	Numero comuni:	16
-----------------------	-------	----------------	----

Superficie territoriale::	700,59	Totale popolazione:	77.253,00	Popolazione > 64:	16.818,00
---------------------------	--------	---------------------	-----------	-------------------	-----------

A.2 :: Ufficio di Piano

Indirizzo:	PIAZZA MUNICIPIO
------------	------------------

Cap:	81050	Città:	Caserta	Prov:	CE
------	-------	--------	---------	-------	----

Telefono:	0823875969	fax:	0823875969
-----------	------------	------	------------

e-mail:	ufficiodipiano@ambitoc03.it	pec:	politico-sociali.teano@asmepec.it
---------	-----------------------------	------	-----------------------------------

Sito Web:	www.ambitoc03.it	Data aggiornamento:	22/08/2018 14:32:27
-----------	------------------	---------------------	---------------------

A.3 :: Comune Capofila o altra forma associativa

Forma associativa:	Non indicata
--------------------	--------------

Codice tesoreria unica provinciale:	IT46E0100003245422300067898	Codice fiscale	80005990611
-------------------------------------	-----------------------------	----------------	-------------

Indirizzo:	Piazza Municipio
------------	------------------

Cap:	81057	Città:	Teano	Prov:	CE
------	-------	--------	-------	-------	----

Telefono:	0823875080	fax:	0823875081
-----------	------------	------	------------

e-mail:	ufficiodipiano@ambitoc03.it	pec:	politichesociali.teano@asmepec.it
---------	-----------------------------	------	-----------------------------------

Sito Web:		Data aggiornamento:	22/08/2018 14:32:27
-----------	--	---------------------	---------------------

A.4 :: Coordinatore Ufficio di Piano

Cognome:	D'Angelo	Nome:	Carlo
----------	----------	-------	-------

Telefono:	0823875969	Cellulare	3382359898	fax:	0823658484
-----------	------------	-----------	------------	------	------------

e-mail:	dangeloc@libero.it	e-mail istituzionale:	politichesociali.teano@asmepec.it
---------	--------------------	-----------------------	-----------------------------------

Data aggiornamento:	22/08/2018 14:32:27
---------------------	---------------------



CAMPANIA SOCIALE

Riferimento Mod. At #01

Versione 1.1

Ambito: C03 Ambito C03

Annualità: 2017 PSR III PSR 2° anno

Vers. in corso

A.5 :: Altri recapiti

Recapito1:	
------------	--

Recapito2:	
------------	--

:: Sindaco Comune Capofila o Legale Rappresentante Consorzio

Cognome:	Di Benedetto	Nome:	Nicola
----------	--------------	-------	--------

Telefono:	0823503209	Cellulare:		fax:	
-----------	------------	------------	--	------	--

e-mail:	n.dibenedetto@comune.teano.ce.it	e-mail istituzionale:	ufficiosegreteria.teano@asmepec.it
---------	----------------------------------	-----------------------	------------------------------------

Data aggiornamento:	22/08/2018 14:32:27
---------------------	---------------------



Ambito: C03 Ambito C03

Annualità: 2017 PSR III PSR 2° anno

Vers. in corso

B :: Informazioni Amministratore accreditamento

B.1 :: Dati Ente

Comune Ente capofila:	Teano			Numero comuni:	16
Superficie territoriale::	700,59	Totale popolazione:	77.253,00	Popolazione > 64:	16.818,00

B.2 :: Amministrazione competente a rilasciare autorizzazioni e accreditamento

Indirizzo:	Piazza Municipio				
Cap:	81057	Città:	Teano	Prov:	061
Telefono:	0823875969	Fax:	0823658484		
E-mail:	ambitoce03@libero.it		Pec:	politichesociali.teano@asmepec.it	
Responsabile del procedimento:	Carlo D'Angelo				
Data aggiornamento:	20/12/2016 16:17:41				



CAMPANIA SOCIALE

Ambito: C03 Ambito C03

Annualità: 2017 PSR III PSR 2° anno

Vers. in corso

C :: Scheda Profilo Comunità

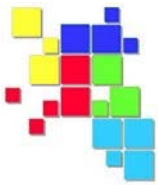
C.1 :: Dati Ente

Comune capofila:	Teano	Numero comuni:	16
------------------	-------	----------------	----

Superficie territoriale:	700,59	Totale popolazione:	77.253,00	Popolazione>64:	16.818,00
--------------------------	--------	---------------------	-----------	-----------------	-----------

C.2 :: Dati

Area	Indicatore	Descrizione
Le infrastrutture del territorio	Strutture per il tempo libero (teatri, cinema, impianti sportivi, ecc...)	Il territorio è dotato di strutture sportive, sia pubbliche che private, prevalentemente composte da campi da calcio/calcio a 5, pallavolo e tennis. Sono presenti tre strutture polifunzionali, due dotate anche di piscina, ubicate a Cellole e Vairano Patenora, l'altra a Mignano Monte Lungo. C'è, invece, un solo cinema, il Cinema Corso che si trova a Sessa Aurunca ed un solo teatro, l' Auditorium Diocesano di Teano. Inoltre sono presenti sul territorio tre importanti musei, nella fattispecie: il Museo Archeologico "Teaunum Sidicinum" di Teano, il Museo MAGMA (Museo Arti Geosito Monti Aurunci) di Roccamonfina ed il Museo della Memoria Storica di S. Pietro Infine; il Museo presso il Sacrario Militare di Mignano Monte Lungo.
Le infrastrutture del territorio	Associazioni (artistiche, culturali, ricreative, religiose, di volontariato, ecc. ...)	Sono presenti nei comuni dell'ambito numerose associazioni culturali tra le quali le "Pro Loco" sono le più numerose. Inoltre il territorio è cosparso di associazioni ricreative e di volontariato che svolgono funzioni di ausilio alla popolazione e di aggregazione sociale.



Ambito: C03 Ambito C03

Annualità: 2017 PSR III PSR 2° anno

Vers. in corso

C :: Scheda Profilo Comunità

C.1 :: Dati Ente

Comune capofila:	Teano	Numero comuni:	16
Superficie territoriale:	700,59	Totale popolazione:	77.253,00
		Popolazione>64:	16.818,00

C.2 :: Dati

Area	Indicatore	Descrizione
Le infrastrutture del territorio	Luoghi di culto, luoghi di ritrovo, le risorse informali comunitarie, ecc.	Il territorio è ampiamente dotato di strutture religiose, chiese, parrocchie e conventi, alcune delle quali molto antiche e rinomate. Spiccano su tutte le altre le due cattedrali: il Duomo di Teano e la Cattedrale dei Santi Pietro e Paolo di Sessa Aurunca.
Le infrastrutture del territorio	Situazione socio-lavorativa del territorio (presenza e/o prevalenza delle attività dei vari settori produttivi (primario, secondario e terziario) con indicazione delle realtà più significative	Il tessuto economico è basato essenzialmente sul commercio, sull'agricoltura e sull'artigianato. Nella zona di Sessa Aurunca c'è da rilevare la presenza di impianti industriali. Il Turismo è sviluppato soprattutto nella zona costiera, tra Levagnole e Baia Domizia.



Ambito: C03 Ambito C03

Annualità: 2017 PSR III PSR 2° anno

Vers. in corso

C :: Scheda Profilo Comunità

C.1 :: Dati Ente

Comune capofila:	Teano	Numero comuni:	16
------------------	-------	----------------	----

Superficie territoriale:	700,59	Totale popolazione:	77.253,00	Popolazione>64:	16.818,00
--------------------------	--------	---------------------	-----------	-----------------	-----------

C.2 :: Dati

Area	Indicatore	Descrizione
Le infrastrutture del territorio	Varietà e tipologia degli istituti di istruzione	In ogni Comune dell'ambito ci sono istituti di istruzione primaria (scuole materne, elementari e medie). Invece gli istituti di istruzione secondaria sono ubicati solo nei Comuni di Sessa Aurunca, Vairano Patenora e Teano.
Le infrastrutture del territorio	Servizi di cura per minori ed anziani	Le strutture residenziali per anziani presenti sul territorio sono in prevalenza ubicate nel Comune di Sessa Aurunca (n. 13 strutture). Si rilevano inoltre una Casa albergo per anziani "Confidenza Fratelli Castallo" (Teano); Casa albergo per anziani "Casa Raggio di sole" (Rocca d'Evandro); Comunità di alloggio per anziani "Casa Raggio di sole" (Rocca d'Evandro); Struttura residenziale per anziani non autosufficienti "La Ginestra" (Rocca d'Evandro), Gruppo Appartamento "L'Agrumento" (Francolise). In riferimento ai servizi di cura domiciliari, nell'ultimo triennio (2013-2015), in continuità con le annualità precedenti, l'anziano è stato assistito nelle varie forme di assistenza domiciliare (ADI, SAD). Nell'ambito dell'assistenza domiciliare è stato offerto un pacchetto di prestazioni, indirizzate al sostegno di carattere organizzativo per lo svolgimento tanto delle attività di base della vita quotidiana dell'anziano, quanto per lo svolgimento di attività strumentali. Inoltre, con i fondi PAC del Ministero del Lavoro e delle Politiche Sociali sono stati potenziati i servizi domiciliari SAD Anziani e sono stati aperti n. 4 Spazi Bambini e Bambine per la prima infanzia (0-36 mesi) nei Comuni di Mignano Monte Lungo, Marzano Appio, Teano e Rocca d'Evandro). Si rilevano, inoltre strutture per minori: la "Piccola Casetta di Nazareth" di Francolise, Comunità Alloggio I colori del mondo e Gruppo appartamento Gli Angeli, oltre a "Asilo Nido La Primavera di Cellole, Asilo Nido Peter Pan di Vairano Patenora, Asilo Nido Le Coccole di Teano, Asilo Nido Qui-Quo-Qua di Vairano Patenora.



Ambito: C03 Ambito C03

Annualità: 2017 PSR III PSR 2° anno

Vers. in corso

C :: Scheda Profilo Comunità

C.1 :: Dati Ente

Comune capofila:	Teano	Numero comuni:	16
------------------	-------	----------------	----

Superficie territoriale:	700,59	Totale popolazione:	77.253,00	Popolazione>64:	16.818,00
--------------------------	--------	---------------------	-----------	-----------------	-----------

C.2 :: Dati

Area	Indicatore	Descrizione
Le infrastrutture del territorio	Presenza di luoghi sanitari pubblici significativi (ospedali, cliniche, centri diagnostici, ecc.)	Il territorio non è adeguatamente fornito di strutture sanitarie: è infatti presente un solo ospedale attivo, il S.Rocco di Sessa Aurunca. L'Ospedale Civile di Teano è stato chiuso nell'anno 2010, attualmente è attivo soltanto il servizio di Pronto Soccorso. L'intera struttura è stata adibita dal 2011 ad Ospedale di Comunità. In alcuni Comuni dell'ambito (Mignano Montelungo, Roccamonfina, Sessa Aurunca, Teano, Vairano Patenora) è attivo il servizio di continuità assistenziale (Guardia Medica).
Analisi della domanda e dell'offerta	Le situazioni di rischio e la domanda potenziale per area di intervento o macro-aree del piano sociale regionale	La rilevazione dei bisogni riscontrati nei Comuni dell'Ambito relativamente alle macro-aree del Piano Sociale Regionale, fa emergere quanto segue. Inclusione sociale: le politiche per la Famiglia -l'esigenza di una capillare azione di affiancamento e supporto alla famiglia nelle situazioni di conflittualità, crisi e deficit genitoriali; richieste per sussidi economici, soprattutto a carico dei nuclei monogenitoriali; una'elevata presenza di minori, provenienti da famiglie con basso reddito e con diverse problematiche psico-sociali; situazioni di maltrattamento ed incuria nei confronti dei minori; carenza dell'offerta quantitativa e qualitativa di strutture e servizi per la prima infanzia; aumento della popolazione anziana, a basso reddito e in condizioni di solitudine e lunghe liste di attesa per l'attivazione del servizio di assistenza domiciliare sia ad anziani che a disabili; richieste di supporto per l'accudimento, per la completa integrazione scolastica, formativa e sociale delle persone disabili. Integrazione sociosanitaria - richieste di servizi di assistenza e supporto delle persone non autosufficienti/affette da disabilità e delle famiglie che vivono situazioni di difficoltà legate alla presenza di tali soggetti. Contrasto alla povertà: vulnerabilità, disagio, integrazione - Sensibile espansione di nuove fasce di povertà e di precarizzazione in specifici gruppi sociali. Assetto della Governance - fabbisogno di prestazioni per l'accesso al welfare territoriale, prestazioni necessarie a rimuovere e/o ridurre situazioni problematiche e di bisogno sociale dei cittadini (il servizio sociale professionale non riesce, laddove esistente, a far fronte alla domanda proveniente dal territorio) e di competenze tecniche e di capacità professionali necessarie per svolgere le funzioni e i compiti dell'ufficio di Piano.



Ambito: C03 Ambito C03

Annualità: 2017 PSR III PSR 2° anno

Vers. in corso

C :: Scheda Profilo Comunità

C.1 :: Dati Ente

Comune capofila:	Teano	Numero comuni:	16
------------------	-------	----------------	----

Superficie territoriale:	700,59	Totale popolazione:	77.253,00	Popolazione>64:	16.818,00
--------------------------	--------	---------------------	-----------	-----------------	-----------

C.2 :: Dati

Area	Indicatore	Descrizione
Analisi della domanda e dell'offerta	Caratteristiche delle domande espresse	A livello d'Ambito si registra la coesistenza dei seguenti elementi, caratterizzanti il target dei servizi, che generano vulnerabilità e che sono alla base del fabbisogno espresso sopra descritto: Diminuzione sensibile delle famiglie "tradizionali" con genitori e figli ed aumento, in pari misura, delle famiglie con un solo componente, il più delle volte anziani soli. Oltre alle famiglie unipersonali, costituite dall'anziano solo, sono in crescente aumento le famiglie monoreddito con minori a carico e famiglie monoparentali, in genere con capo famiglia donna. Questo trend è conseguenza diretta di più fattori: perdita del lavoro, instabilità/precarità occupazionale con relativa difficoltà per la formazione di nuove famiglie da parte delle giovani coppie, fragilità dei matrimoni con connesso aumento delle separazioni coniugali e difficoltà a progettare/riprogettare la propria dimensione esistenziale/familiare/genitoriale. Servizi di cura (ad anziani, disabili, non autosufficienti) quasi esclusivamente a carico delle donne: il lavoro di cura rimane nella sfera privata ed è sostanzialmente svolto dalle donne nella famiglia e, frequentemente, costituisce un ostacolo al pieno dispiegarsi dell'offerta di lavoro femminile. Gli anziani fragili, che si concentrano prevalentemente nella fascia 80-90 anni, ed i cittadini non autosufficienti esprimono bisogni di un'assistenza più continuativa e strutturata, che si traduce in domande di assistenza domiciliare, di inserimento in strutture socio-assistenziali e nei casi più gravi in inserimenti in RSA o Hospice. Si rilevano, per numero e per difficoltà di trattamento, tre principali emergenze: l'incremento delle patologie cronico degenerative complesse ed invalidanti a grande rilievo sanitario; l'incremento delle patologie cronico degenerative invalidanti a basso rilievo sanitario e a forte impatto sociale ed assistenziale; l'aumento generalizzato della condizione di fragilità psico fisica e sociale.
Analisi della domanda e dell'offerta	Soddisfacimento della domanda espressa (interventi già offerti sul territorio)	Gli interventi già offerti sul territorio dell'Ambito in attuazione di precedente annualità del PSZ, sono Segretario Sociale e Servizio Sociale Professionale; Spazio bambini e bambine; Centro diurno polifunzionale per minori; Contributi ex ONMI, contributi economici diretti ad integrazione del reddito familiare; Centro Diurno Integrato; Servizio di assistenza scolastica (sostegno socio-educativo) e trasporto alunni disabili; PTRI e Assegni di cura disabili; Comunità alloggio disagiati psichici; Assistenza domiciliare sociale DISABILI; RSA per disabili gravissimi; Assistenza domiciliare socio-assistenziale ANZIANI; Contributi economici in forma diretta e Contributi economici in forma indiretta; RSA per anziani; Contributi economici donne in difficoltà; BORSE LAVORO SERT; progetti di VITA INDIPENDENTE DISABILITA'.



CAMPANIA SOCIALE

Ambito: C03 Ambito C03

Annualità: 2017 PSR III PSR 2° anno

Vers. in corso

C :: Scheda Profilo Comunità

C.1 :: Dati Ente

Comune capofila:	Teano	Numero comuni:	16
------------------	-------	----------------	----

Superficie territoriale:	700,59	Totale popolazione:	77.253,00	Popolazione>64:	16.818,00
--------------------------	--------	---------------------	-----------	-----------------	-----------

C.2 :: Dati

Area	Indicatore	Descrizione
Analisi della domanda e dell'offerta	Presenza di reti costruite tra i diversi attori istituzionali e non	A livello territoriale è attivo un sistema di rete tra i soggetti istituzionali (Ufficio di Piano, Servizi sociali, Servizi Sanitari ed educativi) e non (realtà del privato sociale: Cooperative Sociali e Consorzi di Cooperative Sociali) che consente, nello specifico: il raccordo con gli operatori dei servizi; il raccordo tra i servizi; lo scambio di esperienze e know-how; scambi di comunicazione e di riflessione sulle varie esperienze realizzate. Nello specifico le realtà del privato sociale attivamente impegnate sul territorio d'Ambito, forniscono disponibilità: programmatica, organizzativa, logistica e strumentale; collaborazione alla co-progettazione ed alla realizzazione di attività di raccordo e continuità con l'Ufficio di Piano; di promozione, sensibilizzazione, divulgazione e reporting; di screening della popolazione target; di comunicazione interna ed esterna e di individuazione di linee di intervento future atte ad assicurare continuità e replicabilità nel tempo alle specifiche attività e servizi realizzati. Ad oggi l'obiettivo è quello di veicolare l'implementazione del partenariato sociale già esistente sul territorio d'Ambito, seguendo ad integrare le competenze, le risorse umane e strumentali e sperimentando un modello di sinergia operativa tra i diversi Enti, pubblici e privati, per l'integrazione di metodiche ed esperienze.



Ambito: C03 Ambito C03

Annualità: 2017 PSR III PSR 2° anno Versione

Vers. in corso

D :: Scheda Strategie**D.1** :: Dati Ente

Comune capofila:	Teano	Numero comuni:	16
------------------	-------	----------------	----

Superficie territoriale:	700,59	Totale popolazione:	77.253,00	Popolazione>64:	16.818,00
--------------------------	--------	---------------------	-----------	-----------------	-----------

D.2 :: Dati

Indicatore	Descrizione
Sistema regionale integrato	Si prevede la realizzazione di un sistema integrato di servizi per la promozione dei diritti di cittadinanza e di partecipazione attiva finalizzati a sostenere singoli, gruppi, famiglie ed altri attori sociali nella risoluzione di problemi e nella creazione di modalità di lettura ed analisi della domanda, in termini di bisogno espresso o latente, dell'offerta, intesa come servizi-interventi prestati, del risultato, considerato nella misura del raggiungimento degli obiettivi preventivati. Muovendo da questa strategia di fondo, si assicureranno i Servizi di Segretariato Sociale, Servizio Sociale Professionale ove non esistente e Funzionamento dell'Ufficio di Piano che, nel complesso, garantiranno l'accesso ai servizi socio-assistenziali e socio-sanitari, svolgeranno e forniranno attività d'informazione, di ascolto, di accoglienza, di accompagnamento ed orientamento ai cittadini-utenti. Assumeranno un ruolo determinante per la corretta decodificazione della domanda sociale e per la conseguente proposta di progetti personalizzati di intervento, in una azione trasversale ai vari servizi specialistici; promuoveranno i diritti di cittadinanza e di partecipazione attiva dei cittadini; favoriranno l'accesso della popolazione alle prestazioni ed ai Servizi dell'Ambito; garantiranno consulenza, informazione, filtro delle richieste e comunicazione sociale.
Integrazione con il Sistema socio-sanitario, Disabilità, Non Autosufficienza	Si prevede la realizzazione di: Interventi di cure domiciliari atti a favorire la presa in carico degli individui disabili e non autosufficienti, sulla base della relativa valutazione integrata, e l'offerta di servizi personalizzati per sostenere le famiglie dei non autosufficienti sulle quali grava il maggior peso del carico assistenziale sia in termini di responsabilità che di risorse economiche. Interventi di valorizzazione del ruolo delle formazioni sociali e la costituzione di reti di mutuo aiuto, progetti innovativi per le famiglie nell'ambito del nuovo regime di "aiuti a finalità regionale" ex DGRC n. 433/2012, di supporto alle spese assistenziali delle famiglie attraverso voucher per l'acquisto di servizi o per l'assunzione di badanti opportunamente formate. Interventi per il potenziamento della presa in carico domiciliare semi-residenziale e territoriale, favorendo la diffusione sul territorio di strutture tutelari per persone non autosufficienti adulte ed anziane anche attraverso un processo di sensibilizzazione e di pubblicizzazione territoriale delle stesse e valutando l'andamento della sperimentazione dei servizi residenziali per persone con disagio psichico, verificandone l'efficacia e la validità.



Ambito: C03 Ambito C03

Annualità: 2017 PSR III PSR 2° anno **Versione**

Vers. in corso

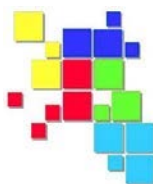
D :: Scheda Strategie**D.1** :: Dati Ente

Comune capofila:	Teano	Numero comuni:	16
------------------	-------	----------------	----

Superficie territoriale:	700,59	Totale popolazione:	77.253,00	Popolazione>64:	16.818,00
--------------------------	--------	---------------------	-----------	-----------------	-----------

D.2 :: Dati

Indicatore	Descrizione
Povert� e inclusione sociale	Si prevede la realizzazione di: Interventi di contrasto alla povert� che prevedono l'utilizzo di risorse economiche per fini non meramente economici ma di valorizzazione della persona e delle sue potenzialit�, allo scopo precipuo di dare impulso a processi di crescita, di autonomia e di miglioramento delle condizioni di vita del singolo e, di conseguenza, della comunit� nel suo insieme. Sostegno economico alle famiglie numerose e a quelle con particolari e pressanti responsabilit� di cura. Contributo famiglie numerose, voucher assunzione badanti e per l'acquisizione di servizi di conciliazione, servizi di sostegno alle famiglie per la cura dei bambini (mamme accoglienti, educatrici familiari). Inserimento sociale e lavorativo di soggetti svantaggiati ed attivazione di percorsi finalizzati alla fuoriuscita da condizioni di esclusione sociale e lavorativa attraverso progettualit� mirate di accompagnamento e di empowering.
Prevenzione ed interruzione del circolo vizioso dello svantaggio sociale	Con i fondi del SIA - Ministero del Lavoro e delle Politiche sociali, saranno attivati progetti mirati al contrasto alla povert� ed al raggiungimento di superamento di situazioni di svantaggio sociale: Borse lavoro, domiciliare socio-educativa per minori e formazione per giovani adulti disoccupati e in cerca di lavoro, proponendo un percorso di acquisizione di capacit� imprenditoriali.



Ambito: C03 Ambito C03

Annualità: 2017 PSR III PSR 2° anno

Vers. in corso

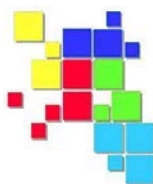
E :: Fondo unico di ambito**E.1** :: Dati Ente

Comune capofila:	Teano	Numero comuni:	16
------------------	-------	----------------	----

Superficie territoriale::	700,59	Totale popolazione:	77.253,00	Popolazione > 64:	16.818,00
---------------------------	--------	---------------------	-----------	-------------------	-----------

E.2 :: Elenco risorse

Fonti Finanziaria	Dotazione Finanziaria	Residui Ann. Prec.	Totale Dotazione	Risorse da programmabili	Risorse Programmate	Risorse da programmare
FNPS 2017	518.461,44	0,00	518.461,44	0,00	518.461,44	0,00
FNPS - Residui II PSR	0,00	0,00	0,00	0,00	0,00	0,00
Fondo Regionale 2017	255.592,43	0,00	255.592,43	0,00	255.592,43	0,00
Fondo Regionale - Residui II PSR	0,00	0,00	0,00	0,00	0,00	0,00
Fondi L.R. 23/2017 art. 7 comma q	37.110,48	0,00	37.110,48	0,00	37.110,48	0,00
FNPS - Ulteriori Residui II PSR	0,00	0,00	0,00	0,00	0,00	0,00
Fondo Regionale - Ulteriori Residui II PSR	0,00	0,00	0,00	0,00	0,00	0,00
FNA 2017	0,00	0,00	0,00	0,00	0,00	0,00



Ambito: C03 Ambito C03

Annualità: 2017 PSR III PSR 2° anno

Vers. in corso

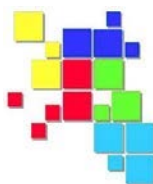
E :: Fondo unico di ambito**E.1 :: Dati Ente**

Comune capofila:	Teano	Numero comuni:	16
------------------	-------	----------------	----

Superficie territoriale::	700,59	Totale popolazione:	77.253,00	Popolazione > 64:	16.818,00
---------------------------	--------	---------------------	-----------	-------------------	-----------

E.2 :: Elenco risorse

Fonti Finanziaria	Dotazione Finanziaria	Residui Ann. Prec.	Totale Dotazione	Risorse da programmabili	Risorse Programmate	Risorse da programmare
Fondi Comunali	642.078,21	0,00	642.078,21	57.273,00	584.805,21	0,00
Spesa Ambito ex DGR 282/2016	505.293,70	0,00	505.293,70	0,00	505.293,70	0,00
Fondi Nazionali contro Violenza di Genere	0,00	0,00	0,00	0,00	0,00	0,00
Residui RSA e Centri Diurni 2016 ex DGR 282/2016	0,00	0,00	0,00	0,00	0,00	0,00
Risorse ASL	0,00	0,00	0,00	0,00	0,00	0,00
Comp. Utenti	0,00	0,00	0,00	0,00	0,00	0,00
PAC Infanzia	0,00	0,00	0,00	0,00	0,00	0,00
PAC-ANZIANI	0,00	0,00	0,00	0,00	0,00	0,00



Ambito: C03 Ambito C03

Annualità: 2017 PSR III PSR 2° anno

Vers. in corso

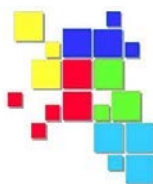
E :: Fondo unico di ambito**E.1 :: Dati Ente**

Comune capofila:	Teano	Numero comuni:	16
------------------	-------	----------------	----

Superficie territoriale::	700,59	Totale popolazione:	77.253,00	Popolazione > 64:	16.818,00
---------------------------	--------	---------------------	-----------	-------------------	-----------

E.2 :: Elenco risorse

Fonti Finanziaria	Dotazione Finanziaria	Residui Ann. Prec.	Totale Dotazione	Risorse da programmabili	Risorse Programmate	Risorse da programmare
FESR	0,00	0,00	0,00	0,00	0,00	0,00
FSE	0,00	0,00	0,00	0,00	0,00	0,00
Fondi nazionali dedicati (SUPPORTO ORGANIZZATIVO - SERVIZI ISTRUZIONE ALUNNI DISABILI DGR 102/2017)	78.770,46	0,00	78.770,46	0,00	78.770,46	0,00
Fondi INPS Gestione Dipendenti Pubblici	0,00	0,00	0,00	0,00	0,00	0,00
SIA Misura economica	0,00	0,00	0,00	0,00	0,00	0,00
PON misure accompagnamento SIA	0,00	0,00	0,00	0,00	0,00	0,00
REI Misura economica	0,00	0,00	0,00	0,00	0,00	0,00
PON misure accompagnamento REI	0,00	0,00	0,00	0,00	0,00	0,00



Ambito: C03 Ambito C03

Annualità: 2017 PSR III PSR 2° anno

Vers. in corso

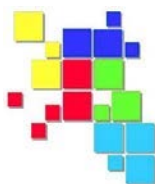
E :: Fondo unico di ambito**E.1 :: Dati Ente**

Comune capofila:	Teano	Numero comuni:	16
------------------	-------	----------------	----

Superficie territoriale::	700,59	Totale popolazione:	77.253,00	Popolazione > 64:	16.818,00
---------------------------	--------	---------------------	-----------	-------------------	-----------

E.2 :: Elenco risorse

Fonti Finanziaria	Dotazione Finanziaria	Residui Ann. Prec.	Totale Dotazione	Risorse da programmabili	Risorse Programmate	Risorse da programmare
FESR	0,00	0,00	0,00	0,00	0,00	0,00
FSE	0,00	0,00	0,00	0,00	0,00	0,00
Fondi nazionali dedicati (SUPPORTO ORGANIZZATIVO - SERVIZI ISTRUZIONE ALUNNI DISABILI DGR 102/2017)	78.770,46	0,00	78.770,46	0,00	78.770,46	0,00
Fondi INPS Gestione Dipendenti Pubblici	0,00	0,00	0,00	0,00	0,00	0,00
SIA Misura economica	0,00	0,00	0,00	0,00	0,00	0,00
PON misure accompagnamento SIA	0,00	0,00	0,00	0,00	0,00	0,00
REI Misura economica	0,00	0,00	0,00	0,00	0,00	0,00
PON misure accompagnamento REI	0,00	0,00	0,00	0,00	0,00	0,00



Ambito: C03 Ambito C03

Annualità: 2017 PSR III PSR 2° anno

Vers. in corso

E :: Fondo unico di ambito**E.1 :: Dati Ente**

Comune capofila:	Teano	Numero comuni:	16
------------------	-------	----------------	----

Superficie territoriale::	700,59	Totale popolazione:	77.253,00	Popolazione > 64:	16.818,00
---------------------------	--------	---------------------	-----------	-------------------	-----------

E.2 :: Elenco risorse

Fonti Finanziaria	Dotazione Finanziaria	Residui Ann. Prec.	Totale Dotazione	Risorse da programmabili	Risorse Programmate	Risorse da programmare
Totale	2.037.306,72	0,00	2.037.306,72	57.273,00	1.980.033,72	0,00
Totale computo 20%	1.532.013,02					
Totale Programmabile	1.980.033,72					
	20%			Interno	Esterno	Da programmare
Personale	306.402,60			57.273,00	0,00	249.129,60

Scheda Obiettivi

Allegato B.3

MACROLIVELLO	OBIETTIVO DI SERVIZIO	GRUPPI TARGET	VALORI TARGET MINIMI	OBIETTIVI PERSEGUITI
1 - Servizi per l'accesso e la presa in carico da parte della rete assistenziale	a – accesso	Popolazione	1 assistente sociale ogni 10.000 abitanti	L'obiettivo già fissato con la I annualità e programmato anche per la II Annualità quello di garantire il superamento del rapporto minimo del numero di Assistenti sociali per ogni 10.000 abitanti. Infatti oltre al SSP stato programmato anche il Segretariato come snodo delle richieste pervenute.
	b – presa in carico	Popolazione con bisogni da soddisfare		
	c – pronto intervento sociale	Popolazione con condizione di grave difficoltà	1 servizio di pronto intervento sociale per ogni Ambito Territoriale	La rete territoriale dei servizi erogati e programmati anche per la II Annualità garantirà un pronto intervento sociale a tutti i cittadini in condizioni di grave difficoltà.
2 - Servizi e misure per favorire la permanenza a domicilio	a – assistenza domiciliare	-Minori in condizioni problematiche -Disabili -Anziani fragili	N. di minori assistiti a domicilio > N. di minori assistiti in strutture residenziali N. di disabili assistiti a domicilio > N. di disabili assistiti in strutture residenziali ADI per 3,5% della popolazione > 65 anni	L'assistenza domiciliare un servizio ampiamente garantito (fondi FUA e PAC) attraverso lo strumento PTRI socio-sanitario. Tale programmazione fa raggiungere oltre il 5% della popolazione anziana. Con la programmazione di PTRI domiciliari per i disabili e l'erogazione dell'assegno di cura tramite FNA, viene raggiunto l'obiettivo di assistere un numero maggiore di disabili rispetto a quelli ricoverati
	b – servizi di prossimità	Minori e Famiglie in Condizioni problematiche, Disabili ed Anziani fragili, persone in condizioni di grave difficoltà	1 servizio di prossimità per ogni Ambito Territoriale	Il servizio di prossimità sarà garantito dagli operatori del segretariato sociale, oltre che dal SSP che in rete anche con le unit operative dell'asl lavoreranno alla sensibilizzazione oltre che alla informazione per promuovere lo sviluppo di sinergia tra le famiglie, le istituzioni pubbliche e gli enti locali, in maniera da attingere dalla preziosa fonte di famiglie disponibili e idonee a
3 - Servizi per la prima infanzia e servizi territoriali comunitari	a. asili nido e altri servizi per la prima infanzia	Minori 0-36 mesi	servizi offerti al 12% della popolazione 0-36 mesi	Con fondi PAC sono stati programmati, in corso di realizzazione, servizi "Spazi Bambini e Bambine" per la prima Infanzia per minori 0-36 mesi, per una copertura di circa 120 utenti.
	b. centri diurni e altri servizi territoriali comunitari	Minori e Famiglie in condizioni problematiche, Disabili ed Anziani fragili, persone in condizioni di grave difficoltà	1 servizio semiresidenziale per ogni Ambito Territoriale	Il servizio garantito a copertura di una fetta ancora non sufficiente di potenziale utenza.
4 - Servizi territoriali a carattere residenziale per la fragilità	a. comunità / residenze a favore dei minori e persone con fragilità	Minori e Famiglie in condizioni problematiche, Disabili ed Anziani fragili, persone in condizioni di grave difficoltà	- 1 servizio residenziale per ogni Ambito Territoriale - N. di minori assistiti in strutture residenziali < N. minori assistiti a domicilio - N. di disabili assistiti in strutture residenziali < N. disabili assistiti a domicilio - N. di anziani assistiti in strutture residenziali < N. di anziani assistiti a domicilio	L'obiettivo perseguito dalla programmazione di questa annualità quella di diminuire il numero di collocamento di minori nelle strutture attraverso un lavoro di presa in carico delle famiglie da parte del ssp in rete. Attualmente i minori ricoverati in strutture protette sono n. 14, l'obiettivo di ridurlo
5 - Misure di inclusione sociale – sostegno al reddito	a. interventi / misure per facilitare inclusione e autonomia	Minori e Famiglie in condizioni problematiche, Disabili ed Anziani fragili, persone in condizioni di grave difficoltà	1 servizio di inclusione sociale per ogni Ambito Territoriale	Anche quest'area stata ampiamente soddisfatta attraverso la pianificazione di voucher da spendere in prestazioni sociali che consentiranno l'utilizzo di politiche di inclusione evitando il puro assistenzialismo.
	b. misure di sostegno al reddito	Persone e Famiglie in condizioni di povertà	1 intervento per famiglie in condizioni di povertà assoluta	Per le emergenze socio-economiche di famiglie colpite da problematiche multisettoriali sono stati programmati contributi diretti. Inoltre, sono stati finanziati dal PON Inclusione, Misura SIA, borse lavoro, corsi di formazione e domiciliare perminori.



Ambito: C03 Ambito C03

Annualità: 2017 PSR III PSR 2° anno

Versione

Vers. in corso

G :: Scheda Concertazione**G.1** :: Dati Ente

Comune capofila:	Teano	Numero comuni:	16
------------------	-------	----------------	----

Superficie territoriale:	700,59	Totale popolazione:	77.253,00	Popolazione>64:	16.818,00
--------------------------	--------	---------------------	-----------	-----------------	-----------

G.2 :: Dati

Cronologico	Data Convocazione	Nota Convocazione	Data Concertazione	Verbale Concertazione	Ente Partecipante	Tipo Ente	Presente
1	22/01/2018	Presente	26/01/2018	Presente	COOP LA GIOIOSA	Centrali cooperative	S
1	22/01/2018	Presente	26/01/2018	Presente	COOP PARTHENOPE	Centrali cooperative	S
1	22/01/2018	Presente	26/01/2018	Presente	COOP OSIRIDE	Centrali cooperative	S
1	22/01/2018	Presente	26/01/2018	Presente	ABILI DIVERSAMENTE	Centrali cooperative	S
1	22/01/2018	Presente	26/01/2018	Presente	CROCE ROSSA TEANO	Altro	S
1	22/01/2018	Presente	26/01/2018	Presente	UIL CASERTA	UIL	S
1	22/01/2018	Presente	26/01/2018	Presente	UGL CASERTA	Altro	S
1	22/01/2018	Presente	26/01/2018	Presente	CIGL CASERTA	CGIL	S
1	22/01/2018	Presente	26/01/2018	Presente	CISL CASERTA	CISL	S
1	22/01/2018	Presente	26/01/2018	Presente	SPI-CGIL CASERTA	CGIL	S



Ambito: C03 Ambito C03

Annualità: 2017 PSR III PSR 2° anno

Vers. in corso

H :: Scheda Personale

H.1 :: Dati Ente

Comune capofila:	Teano	Numero comuni:	16
------------------	-------	----------------	----

Superficie territoriale:	700,59	Totale popolazione:	77.253,00	Popolazione > 64:	16.818,00
--------------------------	--------	---------------------	-----------	-------------------	-----------

H.2 :: Elenco Personale

Tipologia operatore	Cognome	Nome	Codice fiscale	Titolo di studio	Ufficio di piano	Servizio sociale professionale	Segretariato sociale	U.V.L.
Persona fisica	Caparco	Cinzia	CPRCNZ56D55L083Q	Maturità classica	X			
Persona fisica	Capezzuto	Loredana	CPZLDN71M65I234Y	Laurea in scienze del servizio sociale		X		
Persona fisica	D'Angelo	Carlo	DNGCRL53P05L083L	Laurea in sociologia	X			
Persona fisica	Diodati	Maria Michela	DDTMMC63L54F839K	Laurea in scienze dei servizi sociali		X		
Altro	Esperto	Contabile		Laurea in Statistica ad indirizzo sociale	X			
Altro	Esperto	Programmazione Sociale		Laurea in Sociologia/Scienze Statistiche ad indirizzo	X			
Persona fisica	Esposito	Marianna	SPSMNN84H47D843W	Laurea in scienze del servizio sociale		X		
Persona fisica	Lancia	Marcella	LNCMCL59C65L083T	Maturità classica	X			
Persona fisica	Petteruti	Carmelina	PTTCML81A43I234U	Laurea in scienze del servizio sociale		X		
Persona fisica	Raimondo	Gerarda Maria	RMNGRD56B59E158A	Laurea in scienze del servizio sociale		X		
Persona fisica	Romanelli	Eleonora	RMNLNR79B42C034I	Laurea in scienze statistiche, demografiche e sociali	X			
Persona fisica	Romanelli	Ornella	RMNRLL56L53F203U	Laurea in scienze del servizio sociale		X		
Persona fisica	Sabatano	Teresa	SBTTRS61E54B860I	Laurea in scienze del servizio sociale		X		
Persona fisica	Scorpio Torti	Rogè	SCRRGO80C28I234I	Laurea in scienze del servizio sociale		X		



Ambito: C03 Ambito C03

Annualità: 2017 PSR III PSR 2° anno

Vers. in corso

H :: Scheda Personale**H.1** :: Dati Ente

Comune capofila:	Teano	Numero comuni:	16
------------------	-------	----------------	----

Superficie territoriale:	700,59	Totale popolazione:	77.253,00	Popolazione>64:	16.818,00
--------------------------	--------	---------------------	-----------	-----------------	-----------

H.2 :: Elenco Personale

Tipologia operatore	Cognome	Nome	Codice fiscale	Titolo di studio	Ufficio di piano	Servizio sociale professionale	Segretariato sociale	U.V.I.
Persona fisica	Zaccaria	Ida	ZCCDIA81E64A486Y	Laurea in scienze del servizio sociale	X	X		
Persona fisica	Zanfagna	Angela	ZNFNGL81P45B963H	Laurea in scienze del servizio sociale		X		



Ambito: C03 Ambito C03

Annualità: 2017 PSR III PSR 2° anno

Vers. in corso

Ha :: Scheda Ufficio di Piano**Ha.1** :: Dati Ente

Comune capofila:	Teano	Numero comuni:	16
------------------	-------	----------------	----

Superficie territoriale:	700,59	Totale popolazione:	77.253,00	Popolazione > 64:	16.818,00
--------------------------	--------	---------------------	-----------	-------------------	-----------

Ha.2 :: Elenco Personale

Cognome Nome	Codice Fiscale	Ente di appartenenza	Tipologia contratto	Data contratto		Titolo di studio	Figura professionale	Responsabilità nell'UDP	Monte ore annualità	Costo orario	Ore settimanali	Massimo ore di valorizzazione	TOTALE
				inizio	fine								
Caparco Cinzia	CPRCNZ56D55L083Q	Comune Capofila (Teano)	dipendente tempo indeterminato	01/01/2017	31/12/2017	Maturità classica	altre figure (descriv) Istruttore amministrativo	Amministrativa	1.872,00	12,00	36,00	1.123,00	13.476,00
D'Angelo Carlo	DNGCRL53P05L083L	Comune Capofila (Teano)	dipendente tempo indeterminato	01/01/2017	31/12/2017	Laurea in sociologia	Coordinatore e Ufficio di Piano	Coordinatore Ufficio di Piano	1.872,00	15,00	36,00	1.123,00	16.845,00
Esperto Contabile		Esterno	prestazione coordinata e continuata	01/01/2017	31/12/2017	Laurea in Statistica ad indirizzo sociale	altre figure (descriv) Esperto Contabile	Esperto contabile	1.050,00	28,00			29.400,00
Esperto Programmazione Sociale		Esterno	prestazione coordinata e continuata	01/01/2017	31/12/2017	Laurea in Sociologia/Scienze Statistiche ad indirizzo sociale/Lauree magistrali ad indirizzo sociale	altre figure (descriv) Esperto Progettazione Sociale	Esperto Progettazione Sociale	1.050,00	28,00			29.400,00
Lancia Marcella	LNCMCL59C65L083T	Comune Capofila (Teano)	dipendente tempo indeterminato	01/01/2017	31/12/2017	Maturità classica	altre figure (descriv) Istruttore amministrativo	Amministrativa	1.872,00	12,00	36,00	1.123,00	13.476,00



Ambito: C03 Ambito C03

Annualità: 2017 PSR III PSR 2° anno

Vers. in corso

Ha :: Scheda Ufficio di Piano**Ha.1** :: Dati Ente

Comune capofila:	Teano	Numero comuni:	16
------------------	-------	----------------	----

Superficie territoriale:	700,59	Totale popolazione:	77.253,00	Popolazione > 64:	16.818,00
--------------------------	--------	---------------------	-----------	-------------------	-----------

Ha.2 :: Elenco Personale

Cognome Nome	Codice Fiscale	Ente di appartenenza	Tipologia contratto	Data contratto		Titolo di studio	Figura professionale	Responsabilità nell'UDP	Monte ore annualità	Costo orario	Ore settimanali	Massimo ore di valorizzazione	TOTALE
				inizio	fine								
Romanelli Eleonora	RMNLNR79B 42C034I	Esterno	prestazione coordinata e continuata	01/01/2017	31/12/2017	Laurea in scienze statistiche, de mografiche e sociali	altre figure (descrivi) Esperto informatico, monitoraggi o e comunicazio ne	Gestione sistema monitoraggio, comunicazione	1.050,0 0	28,00			29.400,00
Zaccaria Ida	ZCCDIA81E6 4A486Y	Esterno	prestazione coordinata e continuata	01/01/2017	31/12/2017	Laurea in scienze del servizio sociale	altre figure (descrivi) Referente area socio-sanita ria	Referente integrazione socio-sanitaria	1.050,0 0	28,00			29.400,00
TOTALE									9.816,0 0				161.397,00



Ambito: C03 Ambito C03

Annualità: 2017 PSR III PSR 2° anno

Vers. in corso

Hb :: Scheda Servizio Sociale Professionale**Hb.1** :: Dati Ente

Comune capofila:	Teano	Numero comuni:	16
------------------	-------	----------------	----

Superficie territoriale:	700,59	Totale popolazione:	77.253,00	Popolazione > 64:	16.818,00
--------------------------	--------	---------------------	-----------	-------------------	-----------

Hb.2 :: Elenco Personale

Cognome	Nome	Codice Fiscale	Ente di appartenenza	Tipologia contratto	Data contratto		Monte ore annualità	Costo orario	Area territoriale di intervento	TOTALE
					inizio	fine				
Capezzuto	Loredana	CPZLDN71M65I234Y	Esterno	contratto libero professionale	02/05/2017	30/09/2017	350,00	25,00	Am bito	8.750,00
Diodati	Maria Michela	DD1MMC63L54F839K	Esterno	contratto libero professionale	02/05/2017	30/09/2017	350,00	25,00	Am bito	8.750,00
Esposito	Marianna	SPSMNN84H47D843W	Esterno	contratto libero professionale	02/05/2017	30/09/2017	350,00	25,00	Am bito	8.750,00
Petteruti	Carmelina	PTTCML81A43I234U	Esterno	contratto libero professionale	02/05/2017	30/09/2017	350,00	25,00	Am bito	8.750,00
Raimondo	Gerarda Maria	RMNGRD56B59E158A	Esterno	contratto libero professionale	02/05/2017	30/09/2017	350,00	25,00	Am bito	8.750,00
Romanelli	Ornella	RMNRL56L53F203U	Altro Comune Rocca d'Evandro	dipendente tempo indeterminato	01/01/2016	31/12/2016	1.872,00	0,00	Am bito	0,00
Sabatano	Teresa	SB11RS61E54B860I	Esterno	contratto libero professionale	02/05/2017	30/09/2017	350,00	25,00	Am bito	8.750,00
Scorpio Torti	Rogè	SCRRGO80C28I234I	Esterno	contratto libero professionale	02/05/2017	30/09/2017	350,00	25,00	Am bito	8.750,00
Zaccaria	Ida	ZCCDIA81E64A486Y	Esterno	contratto libero professionale	02/05/2017	30/09/2017	350,00	25,00	Am bito	8.750,00
Zanfagna	Angela	ZNFNGL81P45B963H	Esterno	contratto libero professionale	02/05/2017	30/09/2017	350,00	25,00	Am bito	8.750,00
TOTALE										78.750,00



Ambito: C03 Ambito C03

Annualità: 2017 PSR III PSR 2° anno

Vers. in corso

Hc :: Scheda Segretariato Sociale

Hc.1 :: Dati Ente

Comune capofila:	Teano	Numero comuni:	16
Superficie territoriale:	700,59	Totale popolazione:	77.253,00
		Popolazione>64:	16.818,00

Hc.2 :: Elenco Personale

Cognome Nome	Codice Fiscale	Ente di appartenenza	Tipologia contratto	Titolo di studio	Figura professionale	Data contratto		Area territoriale di intervento	Monte ore annualità	Costo orario	TOTALE
						inizio	fine				
TOTALE									0,00		0,00



Ambito: C03 Ambito C03
 Annualità: 2017 PSR III PSR 2° anno

He :: Scheda Figure professionali Servizi

He.1 :: Dati Ente

Comune capofila:	Teano	Numero comuni:	16
------------------	-------	----------------	----

Superficie territoriale:	700,59	Totale popolazione:	77.253,00	Popolazione>64:	16.818,00
--------------------------	--------	---------------------	-----------	-----------------	-----------

He.2 :: Elenco Personale

N.	Professione	N.unità	Totale costo UDP	Totale costo Altri (1)
1	COORDINATORE	1	0,00	6.342,00
2	ESPERTO CONTABILE	1	0,00	29.400,00
3	ESPERTO MONITORAGGIO E SISTEMI INFORMATIVI	1	0,00	29.400,00
4	ESPERTO PROGETTAZIONE	1	0,00	29.400,00
5	ISTRUTTORE AMMINISTRATIVO	2	0,00	0,00
6	REFERENTE AREA SOCIO-SANITARIA	1	0,00	29.400,00
7	assistente sociale	1	0,00	0,00
8	assistente sociale	9	0,00	58.500,00
9	Coordinatore Ufficio di Piano	1	0,00	0,00
10	educatore professionale	25	0,00	148.275,00
	Totale	43	0,00	330.717,00



Ambito: C03 Ambito C03

Annualità: 2017 PSR III PSR 2° anno

Versione 1.3

Vers. in corso

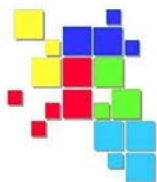
K :: Scheda Documenti Obbligatori**K.1** :: Dati Ente

Comune capofila:	Teano	Numero comuni:	16
------------------	-------	----------------	----

Superficie territoriale:	700,59	Totale popolazione:	77.253,00	Popolazione>64:	16.818,00
--------------------------	--------	---------------------	-----------	-----------------	-----------

K.2 :: Elenco

N.	Atto	Data di approvazione	Allegato verbale approvazione	Allegato atto	Validità			Nota Regione	Nota Udp		
					Data inizio	Data fine	I Ann.			II Ann.	III Ann.
1	Atto di adozione della forma associativa	30/11/2017			01/01/2016	31/12/2018		X	X		
2	Accordo di programma di adozione del PDZ	30/11/2017			01/01/2016	31/12/2018		X	X		



Ambito: C03 Ambito C03

Annualità: 2017 PSR III PSR 2° anno

Versione 1.3

Vers. in corso

K :: Scheda Documenti Obbligatorii**K.1** :: Dati Ente

Comune capofila:	Teano	Numero comuni:	16
------------------	-------	----------------	----

Superficie territoriale:	700,59	Totale popolazione:	77.253,00	Popolazione>64:	16.818,00
--------------------------	--------	---------------------	-----------	-----------------	-----------

K.2 :: Elenco

N.	Atto	Data di approvazione	Allegato verbale approvazione	Allegato atto	Validità			Nota Regione	Nota Udp		
					Data inizio	Data fine	I Ann.			II Ann.	III Ann.
3	Carta dei servizi	30/11/2017			01/01/2016	31/12/2018		X	X		
4	Scheda 3.7	13/08/2018			01/01/2017	31/12/2017		X			



Ambito: C03 Ambito C03

Annualità: 2017 PSR III PSR 2° anno

Versione 1.3

Vers. in corso

K :: Scheda Regolamenti Obbligatori**K.1** :: Dati Ente

Comune capofila:	Teano	Numero comuni:	16
------------------	-------	----------------	----

Superficie territoriale:	700,59	Totale popolazione:	77.253,00	Popolazione>64:	16.818,00
--------------------------	--------	---------------------	-----------	-----------------	-----------

K.2 :: Elenco

N.	Atto	Data di approvazione	Allegato verbale approvazione	Allegato atto	Validità			Nota Regione	Nota Udp		
					Data inizio	Data fine	I Ann.			II Ann.	III Ann.
1	Regolamento sui criteri di scelta delle procedure di affidamento dei servizi al terzo settore ed agli altri soggetti privati [art. 10, comma 2 lett. e) punto 1) L.R. 11 /2007]	30/11/2017			01/01/2016	31/12/2018		X	X		
2	Regolamento sui criteri e modalità organizzative della erogazione dei servizi, dell'accesso prioritario [art. 10, comma 2 lett. e) punto 2) L.R. 11/2007];	30/11/2017			01/01/2016	31/12/2018		X	X		



Ambito: C03 Ambito C03

Annualità: 2017 PSR III PSR 2° anno

Versione 1.3

Vers. in corso

K :: Scheda Regolamenti Obbligatori**K.1** :: Dati Ente

Comune capofila:	Teano	Numero comuni:	16
------------------	-------	----------------	----

Superficie territoriale:	700,59	Totale popolazione:	77.253,00	Popolazione>64:	16.818,00
--------------------------	--------	---------------------	-----------	-----------------	-----------

K.2 :: Elenco

N.	Atto	Data di approvazione	Allegato verbale approvazione	Allegato atto	Validità			Nota Regione	Nota Udp		
					Data inizio	Data fine	I Ann.			II Ann.	III Ann.
3	Regolamento della compartecipazione degli utenti al costo dei servizi [art. 10, comma 2 lett. e) punto 2) L.R. 11/2007];	30/11/2017			01/01/2016	31/12/2018		X	X		
4	Regolamento sulle modalità del controllo di regolarità amministrativa e contabile, di gestione e di valutazione e controllo strategico di cui al D.lgs n. 286/1999 (Regolamento FUA) [art. 10, comma 2 Lett. e) punto 3) L.R. 11/2007];	30/11/2017			01/01/2016	31/12/2018		X	X		



Ambito: C03 Ambito C03

Annualità: 2017 PSR III PSR 2° anno

Versione 1.3

Vers. in corso

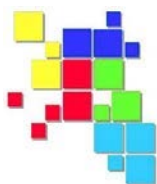
K :: Scheda Regolamenti Obbligatori**K.1** :: Dati Ente

Comune capofila:	Teano	Numero comuni:	16
------------------	-------	----------------	----

Superficie territoriale:	700,59	Totale popolazione:	77.253,00	Popolazione>64:	16.818,00
--------------------------	--------	---------------------	-----------	-----------------	-----------

K.2 :: Elenco

N.	Atto	Data di approvazione	Allegato verbale approvazione	Allegato atto	Validità			Nota Regione	Nota Udp		
					Data inizio	Data fine	I Ann.			II Ann.	III Ann.
5	Regolamento relativo all'organizzazione del servizio sociale professionale, che preveda il rapporto operatori/utenti indicato nella legge (1 su 10.000) - art. 10, comma 2 lett. e) punti 4) e 5) L.R. 11/2007];	30/11/2017			01/01/2016	31/12/2018		X	X		
6	Regolamento relativo all'organizzazione del segretariato sociale - art. 24, comma 2, L.R. 11/2007];	30/11/2017			01/01/2016	31/12/2018		X	X		



Ambito: C03 Ambito C03

Annualità: 2017 PSR III PSR 2° anno

Versione 1.3

Vers. in corso

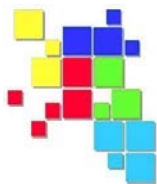
K :: Scheda Regolamenti Obbligatori**K.1** :: Dati Ente

Comune capofila:	Teano	Numero comuni:	16
------------------	-------	----------------	----

Superficie territoriale:	700,59	Totale popolazione:	77.253,00	Popolazione>64:	16.818,00
--------------------------	--------	---------------------	-----------	-----------------	-----------

K.2 :: Elenco

N.	Atto	Data di approvazione	Allegato verbale approvazione	Allegato atto	Validità			Nota Regione	Nota Udp		
					Data inizio	Data fine	I Ann.			II Ann.	III Ann.
7	Regolamento per l'accesso e per l'erogazione dei servizi socio-sanitari - art. 41, comma 3, L.R. 11/2007];	30/11/2017			01/01/2016	31/12/2018		X	X		
8	Regolamento per la compartecipazione degli utenti al costo delle prestazioni sociosanitarie ex Decreto Commissariale n. 6/2010	30/11/2017			01/01/2016	31/12/2018		X	X		



Ambito: C03 Ambito C03

Annualità: 2017 PSR III PSR 2° anno

Vers. in corso

K :: Scheda Regolamenti Obbligatori**K.1** :: Dati Ente

Comune capofila:	Teano	Numero comuni:	16
------------------	-------	----------------	----

Superficie territoriale:	700,59	Totale popolazione:	77.253,00	Popolazione>64:	16.818,00
--------------------------	--------	---------------------	-----------	-----------------	-----------

K.2 :: Elenco

N.	Atto	Data di approvazione	Allegato verbale approvazione	Allegato atto	Validità					Nota Regione	Nota Udp
					Data inizio	Data fine	I Ann.	II Ann.	III Ann.		
9	Regolamento per il funzionamento del Coordinamento istituzionale (art. 11 co. 3 L.R. 11/2007)	30/11/2017			01/01/2016	31/12/2018		X	X		
10	Regolamento per il funzionamento dell'Ufficio di Piano (art. 11 co. 3 e art. 23 co. 3 della L.R. 11/2007)	30/11/2017			01/01/2016	31/12/2018		X	X		



Ambito: C03 Ambito C03

Annualità: 2017 PSR III PSR 2° anno

Versione 1.2

Vers. in corso

L :: Scheda Macro area intervento programmate**L.1** :: Dati Ente

Comune capofila:	Teano	Numero comuni:	16
------------------	-------	----------------	----

Superficie territoriale::	700,59	Totale popolazione:	77.253,00	Popolazione > 64:	16.818,00
---------------------------	--------	---------------------	-----------	-------------------	-----------

L.2 :: Dati Economici

Macro area	Risorse Programmate	% su Dotazione Finanziaria
Promuovere l'inclusione sociale: le politiche per la famiglia	306.488,30	15,48
Promuovere l'integrazione sociosanitaria	1.470.288,58	74,26
Politiche di contrasto alla povertà : vulnerabilità, disagio, integrazione	0,00	0,00
Altro	203.256,84	10,27
Totale	1.980.033,72	100,01
Totale dotazione programmabile (FUA)	1.980.033,72	
Residuo	0,00	



Ambito: C03 Ambito C03

Annualità: 2017 PSR III PSR 2° anno

Versione 1.1

Vers. in corso

M :: Scheda Aree intervento programmate**M.1** :: Dati Ente

Comune capofila:	Teano	Numero comuni:	16
------------------	-------	----------------	----

Superficie territoriale::	700,59	Totale popolazione:	77.253,00	Popolazione > 64:	16.818,00
---------------------------	--------	---------------------	-----------	-------------------	-----------

M.2 :: Dati Economici

Area	Risorse Programmate	% su Dotazione Finanziaria
AZIONI DI SISTEMA	139.756,84	7,06
CONTRASTO ALLA POVERTA'	0,00	0,00
DIPENDENZE	0,00	0,00
DISAGIO PSICHICO	728.006,50	36,77
IMMIGRAZIONE	0,00	0,00
INFANZIA E ADOLESCENZA	0,00	0,00
INTERVENTI PER IL SOSTEGNO ALLE DONNE IN DIFFICOLTA'	0,00	0,00
PERSONE ANZIANE	337.788,50	17,06
PERSONE CON DISABILITA'	637.881,04	32,22
TOTALE PARZIALE	1.843.433,00	93,11



Ambito: C03 Ambito C03

Annualità: 2017 PSR III PSR 2° anno

Versione 1.1

Vers. in corso

M :: Scheda Aree intervento programmate**M.1** :: Dati Ente

Comune capofila:	Teano	Numero comuni:	16
------------------	-------	----------------	----

Superficie territoriale::	700,59	Totale popolazione:	77.253,00	Popolazione > 64:	16.818,00
---------------------------	--------	---------------------	-----------	-------------------	-----------

M.2 :: Dati Economici

Area	Risorse Programmate	% su Dotazione Finanziaria
TOTALE PARZIALE PAGINA PRECEDENTE	1.843.433,00	93,11
PERSONE DETENUTE, INTERNATE E PRIVE DELLA LIBERTA' PERSONALE	0,00	0,00
RESPONSABILITA' FAMILIARI	73.100,84	3,69
WELFARE D'ACCESSO	63.500,00	3,21
TOTALE	1.980.033,72	100,01
Totale dotazione finanziaria (Risorse per area di intervento)	1.980.034,00	
Residuo (Risorse per area di intervento)	0,03	

Scheda servizio Data presentazione 03/09/2018 15:48:34

N.	Area di intervento	Codice	Denominazione	Tipologia	Macro Area
1	WELFARE D'ACCESSO	A1	Segretariato Sociale	Accesso	Altro

Macrolivello	Servizi per l'accesso e la presa in carico da parte della rete assistenziale
---------------------	--

Obiettivo di servizio	a. Accesso
------------------------------	------------

Titolo	SEGRETARIATO SOCIALE
---------------	----------------------

Descrizione da nomenclatore	<p>Il segretariato sociale è un servizio essenziale di assistenza sociale rivolto a tutti i cittadini che promuove l'uso appropriato dei servizi e riduce le disuguaglianze nell'accesso. Il segretariato sociale è finalizzato a garantire l'ascolto, l'orientamento, l'accompagnamento e l'invio del cittadino alla rete dei servizi sociali. Il segretariato è un servizio di assistenza sociale trasversale che facilita e/o sostiene il raccordo organizzativo gli interventi e dei servizi sociali e sociosanitari. Esso opera in stretta connessione con i Servizi Sociali Professionali, laddove presenti, favorendo il funzionamento della rete dei servizi integrati, in un'ottica di avvicinamento, trasparenza e fiducia nei rapporti tra il cittadino e i servizi. Il servizio di segretariato sociale ha sede nel Comune capofila e si caratterizza per l'elevata prossimità al cittadino: per questo motivo, quando necessario, si dota di Antenne sociali, che fungono da sue "succursali", decentrate nei comuni dell'ambito territoriale. Il servizio di segretariato sociale garantisce le funzioni di informazioni sull'offerta dei servizi, sulle procedure di accesso e sui sistemi di tutela orientamento e accompagnamento all'utilizzo dei servizi e delle risorse territoriali segnalazione e trasmissione delle richieste ai servizi competenti e invio ai servizi sociali per la presa in carico promozione di scambi e confronti con enti e organizzazioni di cittadini; potenziamento della connessione ed integrazione tra i servizi e le risorse territoriali.</p> <p>Con specifiche funzioni di osservatorio e monitoraggio dei problemi e dei bisogni della comunità locale, il segretariato sociale struttura anche dati per l'analisi della domanda e la valutazione dei bisogni di assistenza sociale. Il segretariato sociale può svolgere anche funzioni di accesso e/o funzioni specifiche di Porta Unitaria di Accesso al sistema dei servizi sociosanitari.</p>
------------------------------------	---

Elementi principali	
----------------------------	--

Durata mesi 5	Mese avvio Ago	Continuità in continuità annualità prec.	Gestione da affidare
----------------------	-----------------------	---	-----------------------------

Ore di servizio annualità precedente 0	Ore di servizio da erogare 600
---	---------------------------------------

Profili professionali

N.	Ente di appartenenza/Tipologia rapporto di lavoro	N. unità (a)	Ore uomo da contratto (b)	Durata inc. mesi (c)	Costo orario (d)	Profilo professionale	Total e ore (axb)	Costo totale (axbxd)
----	---	--------------	---------------------------	----------------------	------------------	-----------------------	-------------------	----------------------

Dettagli composizione costi gestione e altri costi

N.	Tipologia	Descrizione	Importo
1	Costi di gestione	antenna sociale	5.000,00

A) Costi gestione	B) Costi personale	C) Altro (rette, voucher, borse lavoro ecc.)	D) Totale servizio (A+B+C)	Costo programmato nella scheda finanziaria
5.000,00	0,00	0,00	5.000,00	5.000,00

Risorse finanziarie

N.	Fonti Finanziaria	Dotazione Finanziaria Programmabile	Importo già programmato	Importo da programmare	Costo Servizio
1	FNPS 2017	518.461,44	513.461,44	5.000,00	5.000,00
2	FNPS - Residui II PSR(4)	0,00	0,00	0,00	0,00
3	Fondo Regionale 2017	255.592,43	255.592,43	0,00	0,00
4	Fondo Regionale - Residui II PSR(4)	0,00	0,00	0,00	0,00
5	Fondi L.R. 23/2017 art. 7 comma q	37.110,48	37.110,48	0,00	0,00
6	FNPS - Ulteriori Residui II PSR(3)	0,00	0,00	0,00	0,00
7	Fondo Regionale - Ulteriori Residui II PSR(3)	0,00	0,00	0,00	0,00
8	FNA 2017	0,00	0,00	0,00	0,00
9	Fondi Comunali	584.805,21	584.805,21	0,00	0,00
10	Spesa Ambito ex DGR 282/2016(4)	505.293,70	505.293,70	0,00	0,00
11	Fondi Nazionali contro Violenza di Genere(4)	0,00	0,00	0,00	0,00
12	Residui RSA e Centri Diurni 2016 ex DGR 282/2016(4)	0,00	0,00	0,00	0,00

Scheda servizio Data presentazione 03/09/2018 15:48:34

13	Risorse ASL	0,00	0,00	0,00	0,00
14	Comp. Utenti	0,00	0,00	0,00	0,00
15	PAC Infanzia(4)	0,00	0,00	0,00	0,00
16	PAC-ANZIANI(4)	0,00	0,00	0,00	0,00
17	FESR(4)	0,00	0,00	0,00	0,00
18	FSE(4)	0,00	0,00	0,00	0,00
19	Fondi nazionali dedicati	78.770,46	78.770,46	0,00	0,00
20	Fondi INPS Gestione Dipendenti Pubblici(4)	0,00	0,00	0,00	0,00
21	SIA Misura economica(4)	0,00	0,00	0,00	0,00
22	PON misure accompagnamento SIA(4)	0,00	0,00	0,00	0,00
23	REI Misura economica(4)	0,00	0,00	0,00	0,00
24	PON misure accompagnamento REI(4)	0,00	0,00	0,00	0,00
		1.980.033,72	1.975.033,72	5.000,00	5.000,00

Scheda servizio Data presentazione 03/09/2018 15:48:34

N.	Area di intervento	Codice	Denominazione	Tipologia	Macro Area
2	WELFARE D'ACCESSO	A2	Servizio Sociale Professionale	Accesso	Altro

Macrolivello	Servizi per l'accesso e la presa in carico da parte della rete assistenziale
---------------------	--

Obiettivo di servizio	b. presa in carico
------------------------------	--------------------

Titolo	Servizio Sociale Professionale
---------------	--------------------------------

Descrizione da nomenclatore	Il Servizio Sociale Professionale è un livello essenziale di assistenza aperto ai bisogni di tutta la comunità e finalizzato ad assicurare prestazioni necessarie a ridurre e/o rimuovere situazioni problematiche o di bisogno sociale ed a favorire l'attivazione di percorsi integrati di inclusione sociale dei cittadini. Il servizio sociale professionale svolge funzioni di natura preventiva - promozionale, curativa - riparativa, organizzativa - gestionale, di programmazione, organizzazione e gestione di servizi sociali, di studio, ricerca, monitoraggio e documentazione. Il Servizio Sociale Professionale contribuisce al benessere e al superamento di situazioni di bisogno o di disagio delle persone, delle famiglie, dei gruppi, delle comunità e di ogni aggregazione sociale del territorio. L'attenzione prioritaria è indirizzata ai soggetti più deboli ed emarginati, con interventi di prevenzione sociale del disagio, potenziamento e attivazione delle risorse individuali familiari e comunitarie, di valorizzazione dell'individuo. Finalità peculiari di questo servizio sono: ascoltare, informare, orientare, accompagnare, inviare. Le prestazioni e gli interventi possono essere di tipo continuativo, temporaneo o straordinario, ed essere rivolti sia ai cittadini residenti nel territorio del Comune, sia a cittadini presenti qualora sia accertata la necessità e l'urgenza. Il Servizio Sociale Professionale può svolgere anche funzioni di accesso e/o funzioni specifiche di Porta Unitaria di Accesso al sistema dei servizi sociosanitari.
------------------------------------	---

Elementi principali	
----------------------------	--

Durata mesi	12	Mese avvio	Gen	Continuità	in continuità annualità prec.	Gestione	gestione diretta
--------------------	----	-------------------	-----	-------------------	-------------------------------	-----------------	------------------

Ore di servizio annualità precedente	4302	Ore di servizio da erogare	3150
---	------	-----------------------------------	------

Profili professionali

N.	Ente di appartenenza/Tipologia rapporto di lavoro	N. unità (a)	Ore uomo da contratto (b)	Durata inc. mesi (c)	Costo orario (d)	Profilo professionale	Total e ore (axb)	Costo totale (axbx d)
1	Altro Comune/dipendente tempo indeterminato	1	1872	12	0,00	assistente sociale	1872	0,00
2	Altro Ente gestore (LIBERO PROFESSIONISTI)/contratto libero professionale	9	260	12	25,00	assistente sociale	2340	58.500,00

Dettagli composizione costi gestione e altri costi

N.	Tipologia	Descrizione	Importo	
A) Costi gestione	B) Costi personale	C) Altro (rette, voucher, borse lavoro ecc.)	D) Totale servizio (A+B+C)	Costo programmato nella scheda finanziaria
0,00	58.500,00	0,00	58.500,00	58.500,00

Risorse finanziarie

N.	Fonti Finanziaria	Dotazione Finanziaria Programmabile	Importo già programmato	Importo da programmare	Costo Servizio
1	FNPS 2017	518.461,44	459.961,44	58.500,00	58.500,00
2	FNPS - Residui II PSR(4)	0,00	0,00	0,00	0,00
3	Fondo Regionale 2017	255.592,43	255.592,43	0,00	0,00
4	Fondo Regionale - Residui II PSR(4)	0,00	0,00	0,00	0,00
5	Fondi L.R. 23/2017 art. 7 comma q	37.110,48	37.110,48	0,00	0,00
6	FNPS - Ulteriori Residui II PSR(3)	0,00	0,00	0,00	0,00
7	Fondo Regionale - Ulteriori Residui II PSR(3)	0,00	0,00	0,00	0,00
8	FNA 2017	0,00	0,00	0,00	0,00
9	Fondi Comunali	584.805,21	584.805,21	0,00	0,00
10	Spesa Ambito ex DGR 282/2016(4)	505.293,70	505.293,70	0,00	0,00
11	Fondi Nazionali contro Violenza di Genere(4)	0,00	0,00	0,00	0,00

Scheda servizio Data presentazione 03/09/2018 15:48:34

12	Residui RSA e Centri Diurni 2016 ex DGR 282/2016(4)	0,00	0,00	0,00	0,00
13	Risorse ASL	0,00	0,00	0,00	0,00
14	Comp. Utenti	0,00	0,00	0,00	0,00
15	PAC Infanzia(4)	0,00	0,00	0,00	0,00
16	PAC-ANZIANI(4)	0,00	0,00	0,00	0,00
17	FESR(4)	0,00	0,00	0,00	0,00
18	FSE(4)	0,00	0,00	0,00	0,00
19	Fondi nazionali dedicati	78.770,46	78.770,46	0,00	0,00
20	Fondi INPS Gestione Dipendenti Pubblici(4)	0,00	0,00	0,00	0,00
21	SIA Misura economica(4)	0,00	0,00	0,00	0,00
22	PON misure accompagnamento SIA(4)	0,00	0,00	0,00	0,00
23	REI Misura economica(4)	0,00	0,00	0,00	0,00
24	PON misure accompagnamento REI(4)	0,00	0,00	0,00	0,00
		1.980.033,72	1.921.533,72	58.500,00	58.500,00

Scheda servizio Data presentazione 03/09/2018 15:48:34

N.	Area di intervento	Codice	Denominazione	Tipologia	Macro Area
3	AZIONI DI SISTEMA	A5	Funzionamento Ufficio di Piano	Azione di sistema	Altro

Macrolivello	Servizi per l'accesso e la presa in carico da parte della rete assistenziale
---------------------	--

Obiettivo di servizio	b. presa in carico
------------------------------	--------------------

Titolo	UFFICIO DI PIANO
---------------	------------------

Descrizione da nomenclatore	<p>L'Ufficio di Piano ha il compito di programmare, svolgere funzioni di gestione, amministrazione, monitoraggio e valutazione dei servizi sociali e socio-sanitari inclusi nel piano di zona territoriale. Ad esso va ricondotta la complessiva attività di coordinamento e di regia dei servizi implementati nelle aree di intervento in cui confluiscano le caratterizzazioni dei singoli territori. L'Ufficio di Piano svolge un ruolo cruciale nell'attivazione di flussi di comunicazione tra tutti i comuni degli ambiti territoriali, assicurando il consolidamento degli assetti organizzativi, delle strategie amministrative e dell'integrazione con le politiche territoriali, in sinergia con gli orientamenti del coordinamento istituzionale. Esso deve dotarsi di una struttura, di risorse umane stabili, di competenze e professionalità coerenti per lo svolgimento delle sue funzioni e di una metodologia che rappresenti un riferimento per tutti i comuni dell'ambito. L'Ufficio di Piano si avvale del personale distaccato dai comuni dell'ambito oppure possono essere individuati, con le modalità previste dalla normativa vigente, fra professionisti esterni.</p> <p>L'Ufficio di Piano è impegnato nella costruzione di una rete organizzativa capace di realizzare sviluppare strumenti di lettura della realtà che permettano di costruire rappresentazioni condivise dei problemi da affrontare al fine di diffondere efficaci percorsi di integrazione interistituzionali nella programmazione ed attuazione del sistema dei servizi. All'Ufficio di Piano spetta il compito di organizzare le procedure di accesso ai servizi, con particolare attenzione alla unicità dell'accesso, alla semplificazione delle procedure e ai processi di regolamentazione a sostegno del sistema di welfare locale.</p>
------------------------------------	---

Elementi principali	
----------------------------	--

Durata mesi	12	Mese avvio	Gen	Continuità	in continuità annualità prec.	Gestione	gestione diretta
--------------------	----	-------------------	-----	-------------------	-------------------------------	-----------------	------------------

Giorni di servizio annualità precedente	340	Giorni di servizio da erogare	340
--	-----	--------------------------------------	-----

Profili professionali

N.	Ente di appartenenza/Tipologia rapporto di lavoro	N. unità (a)	Ore uomo da contratto (b)	Durata inc. mesi (c)	Costo orario (d)	Profilo professionale	Total e ore (axb)	Costo totale (axbxd)
1	Altro Ente gestore (ESTERNO)/prestazione coordinata e continuata	1	1050	12	28,00	altre figure (descrive) (REFERENTE AREA SOCIO-SANITARIA)	1050	29.400,00
2	Altro Ente gestore (ESTERNO)/prestazione coordinata e continuata	1	1050	12	28,00	altre figure (descrive) (ESPERTO MONITORAGGIO E SISTEMI INFORMATIVI)	1050	29.400,00
3	Comune Capofila/dipendente tempo indeterminato	1	1872	12	0,00	altre figure (descrive) (ISTRUTTORE AMMINISTRATIVO)	1872	0,00
4	Comune Capofila/dipendente tempo indeterminato	1	1872	12	0,00	Coordinatore Ufficio di Piano	1872	0,00
5	Altro Ente gestore (ESTERNO)/prestazione coordinata e continuata	1	1050	12	28,00	altre figure (descrive) (ESPERTO PROGETTAZIONE)	1050	29.400,00
6	Comune Capofila/dipendente tempo indeterminato	1	1872	12	0,00	altre figure (descrive) (ISTRUTTORE AMMINISTRATIVO)	1872	0,00
7	Altro Ente gestore (ESTERNO)/prestazione coordinata e continuata	1	1050	12	28,00	altre figure (descrive) (ESPERTO CONTABILE)	1050	29.400,00

Dettagli composizione costi gestione e altri costi

N.	Tipologia	Descrizione	Importo
1	Altro	adesione annuale ASMEL	2.450,00
2	Costi di gestione	Spese varie (legali, amministrative, ecc)	19.000,00
3	Costi di gestione	spese generali	706,84

Scheda servizio Data presentazione 03/09/2018 15:48:34

A) Costi gestione	B) Costi personale	C) Altro (rette, voucher, borse lavoro ecc.)	D) Totale servizio (A+B+C)	Costo programmato nella scheda finanziaria
19.706,84	117.600,00	2.450,00	139.756,84	139.756,84

Risorse finanziarie

N.	Fonti Finanziaria	Dotazione Finanziaria Programmabile	Importo già programmato	Importo da programmare	Costo Servizio
1	FNPS 2017	518.461,44	474.054,56	44.406,88	44.406,88
2	FNPS - Residui II PSR(4)	0,00	0,00	0,00	0,00
3	Fondo Regionale 2017	255.592,43	251.713,37	3.879,06	3.879,06
4	Fondo Regionale - Residui II PSR(4)	0,00	0,00	0,00	0,00
5	Fondi L.R. 23/2017 art. 7 comma q	37.110,48	37.110,48	0,00	0,00
6	FNPS - Ulteriori Residui II PSR(3)	0,00	0,00	0,00	0,00
7	Fondo Regionale - Ulteriori Residui II PSR(3)	0,00	0,00	0,00	0,00
8	FNA 2017	0,00	0,00	0,00	0,00
9	Fondi Comunali	584.805,21	493.334,31	91.470,90	91.470,90
10	Spesa Ambito ex DGR 282/2016(4)	505.293,70	505.293,70	0,00	0,00
11	Fondi Nazionali contro Violenza di Genere(4)	0,00	0,00	0,00	0,00
12	Residui RSA e Centri Diurni 2016 ex DGR 282/2016(4)	0,00	0,00	0,00	0,00
13	Risorse ASL	0,00	0,00	0,00	0,00
14	Comp. Utenti	0,00	0,00	0,00	0,00
15	PAC Infanzia(4)	0,00	0,00	0,00	0,00
16	PAC-ANZIANI(4)	0,00	0,00	0,00	0,00
17	FESR(4)	0,00	0,00	0,00	0,00
18	FSE(4)	0,00	0,00	0,00	0,00
19	Fondi nazionali dedicati	78.770,46	78.770,46	0,00	0,00
20	Fondi INPS Gestione Dipendenti Pubblici(4)	0,00	0,00	0,00	0,00
21	SIA Misura economica(4)	0,00	0,00	0,00	0,00
22	PON misure accompagnamento SIA(4)	0,00	0,00	0,00	0,00
23	REI Misura economica(4)	0,00	0,00	0,00	0,00
24	PON misure accompagnamento REI(4)	0,00	0,00	0,00	0,00
		1.980.033,72	1.840.276,88	139.756,84	139.756,84

Scheda servizio Data presentazione 03/09/2018 15:48:34

N.	Area di intervento	Codice	Denominazione	Tipologia	Macro Area
4	RESPONSABILITA' FAMILIARI	C10	Contributi economici diretti ad integrazione del reddito familiare	Contributi economici	Promuovere l'inclusione sociale: le politiche per la famiglia

Macrolivello	Misure di inclusione sociale - sostegno al reddito
---------------------	--

Obiettivo di servizio	b. misure di sostegno al reddito
------------------------------	----------------------------------

Titolo	CONTRIBUTI DIRETTI
---------------	--------------------

Descrizione da nomenclatore	Il servizio consiste nell'erogazione da parte dei comuni, singoli ed associati, di contributi economici diretti alle famiglie, ad integrazione del loro reddito complessivo, per situazioni di particolare disagio socio-economico, per il sostegno all'istituto familiare e alla scelta genitoriale. I contributi possono essere erogati sia nell'ambito di un servizio ordinario, ad integrazione del reddito delle famiglie per garantire il minimo vitale, sia straordinario, per far fronte a imprevise ed impellenti esigenze economiche che investono la famiglia, per evitare il pericolo del cronicizzarsi di situazioni di disagio. Le modalità d'erogazione, l'entità e la tipologia dei contributi disponibili, di norma, sono definiti in un apposito regolamento d'accesso, comunale o intercomunale, e devono essere rese note alla cittadinanza con opportune ed idonee forme di comunicazione.
------------------------------------	---

Elementi principali	
----------------------------	--

Durata mesi	12	Mese avvio	Gen	Continuità	Nuova attivazione	Gestione	gestione diretta
--------------------	----	-------------------	-----	-------------------	-------------------	-----------------	------------------

N. Richieste ricevute annualità precedente	50	N. famiglie servite annualità precedente	50	N. famiglie previste annualità corrente	50
---	----	---	----	--	----

Costo medio per famiglia	472,40
---------------------------------	--------

Profili professionali

N.	Ente di appartenenza/Tipologia rapporto di lavoro	N. unità (a)	Ore uomo da contratto (b)	Durata inc. mesi (c)	Costo orario (d)	Profilo professionale	Total e ore (axb)	Costo totale (axbxd)
----	---	--------------	---------------------------	----------------------	------------------	-----------------------	-------------------	----------------------

Dettagli composizione costi gestione e altri costi

N.	Tipologia	Descrizione	Importo
1	Altro	CONTRIBUTI	23.620,16

A) Costi gestione	B) Costi personale	C) Altro (rette, voucher, borse lavoro ecc.)	D) Totale servizio (A+B+C)	Costo programmato nella scheda finanziaria
0,00	0,00	23.620,16	23.620,16	23.620,16

Risorse finanziarie

N.	Fonti Finanziaria	Dotazione Finanziaria Programmabile	Importo già programmato	Importo da programmare	Costo Servizio
1	FNPS 2017	518.461,44	494.841,28	23.620,16	23.620,16
2	FNPS - Residui II PSR(4)	0,00	0,00	0,00	0,00
3	Fondo Regionale 2017	255.592,43	255.592,43	0,00	0,00
4	Fondo Regionale - Residui II PSR(4)	0,00	0,00	0,00	0,00
5	Fondi L.R. 23/2017 art. 7 comma q	37.110,48	37.110,48	0,00	0,00
6	FNPS - Ulteriori Residui II PSR(3)	0,00	0,00	0,00	0,00
7	Fondo Regionale - Ulteriori Residui II PSR(3)	0,00	0,00	0,00	0,00
8	FNA 2017	0,00	0,00	0,00	0,00
9	Fondi Comunali	584.805,21	584.805,21	0,00	0,00
10	Spesa Ambito ex DGR 282/2016(4)	505.293,70	505.293,70	0,00	0,00
11	Fondi Nazionali contro Violenza di Genere(4)	0,00	0,00	0,00	0,00
12	Residui RSA e Centri Diurni 2016 ex DGR 282/2016(4)	0,00	0,00	0,00	0,00
13	Risorse ASL	0,00	0,00	0,00	0,00
14	Comp. Utenti	0,00	0,00	0,00	0,00

Scheda servizio Data presentazione 03/09/2018 15:48:34

15	PAC Infanzia(4)	0,00	0,00	0,00	0,00
16	PAC-ANZIANI(4)	0,00	0,00	0,00	0,00
17	FESR(4)	0,00	0,00	0,00	0,00
18	FSE(4)	0,00	0,00	0,00	0,00
19	Fondi nazionali dedicati	78.770,46	78.770,46	0,00	0,00
20	Fondi INPS Gestione Dipendenti Pubblici(4)	0,00	0,00	0,00	0,00
21	SIA Misura economica(4)	0,00	0,00	0,00	0,00
22	PON misure accompagnamento SIA(4)	0,00	0,00	0,00	0,00
23	REI Misura economica(4)	0,00	0,00	0,00	0,00
24	PON misure accompagnamento REI(4)	0,00	0,00	0,00	0,00
		1.980.033,72	1.956.413,56	23.620,16	23.620,16

Scheda servizio Data presentazione 03/09/2018 15:48:34

N.	Area di intervento	Codice	Denominazione	Tipologia	Macro Area
5	RESPONSABILITA' FAMILIARI	C10 bis	ex ONMI, contributi economici diretti ad integrazione del reddito familiare	Contributi economici	Promuovere l'inclusione sociale: le politiche per la famiglia

Macrolivello	Misure di inclusione sociale - sostegno al reddito
---------------------	--

Obiettivo di servizio	b. misure di sostegno al reddito
------------------------------	----------------------------------

Titolo	EX ONMI - CONTRIBUTI MINORI RICONOSCIUTI DA UN SOLO GENITORE
---------------	--

Descrizione da nomenclatore	Il servizio consiste nell'erogazione da parte dei comuni, singoli ed associati, di contributi economici in forma diretta, a donne sole con figli che versano in condizione di disagio socio-economico al fine di garantire la convivenza del minore con la madre e di evitare l'istituzionalizzazione. Le modalità d'erogazione, l'entità dei contributi e la tipologia dei contributi disponibili, sono, di norma, definiti in un apposito regolamento unitario d'accesso e da individuare in sinergia con gli altri interventi e servizi previsti nel Piano sociale di Zona.
------------------------------------	--

Elementi principali	
----------------------------	--

Durata mesi	12	Mese avvio	Gen	Continuità	in continuità annualità prec.	Gestione	gestione diretta
--------------------	----	-------------------	-----	-------------------	-------------------------------	-----------------	------------------

N. richieste ricevute annualità precedente	Maschi	11	Femmine	22	Totale	33
---	---------------	----	----------------	----	---------------	----

N. utenti fruitori annualità precedente	Maschi	11	Femmine	22	Totale	33
--	---------------	----	----------------	----	---------------	----

N. utenti previsti annualità corrente	Maschi	12	Femmine	24	Totale	36
--	---------------	----	----------------	----	---------------	----

N. utenti disabili gravi annualità corrente	Maschi		Femmine		Totale	0
--	---------------	--	----------------	--	---------------	---

N. utenti disabili gravissimi anno corrente	Maschi		Femmine		Totale	0
--	---------------	--	----------------	--	---------------	---

Costo medio per utente	343,62
-------------------------------	--------

Profili professionali

N.	Ente di appartenenza/Tipologia rapporto di lavoro	N. unità (a)	Ore uomo da contratto (b)	Durata inc. mesi (c)	Costo orario (d)	Profilo professionale	Total e ore (axb)	Costo totale (axbxd)

Dettagli composizione costi gestione e altri costi

N.	Tipologia	Descrizione	Importo
1	Altro	CONTRIBUTI ECONOMICI	12.370,20

A) Costi gestione	B) Costi personale	C) Altro (rette, voucher, borse lavoro ecc.)	D) Totale servizio (A+B+C)	Costo programmato nella scheda finanziaria
0,00	0,00	12.370,20	12.370,20	12.370,20

Risorse finanziarie

N.	Fonti Finanziaria	Dotazione Finanziaria Programmabile	Importo già programmato	Importo da programmare	Costo Servizio
1	FNPS 2017	518.461,44	518.461,44	0,00	0,00
2	FNPS - Residui II PSR(4)	0,00	0,00	0,00	0,00
3	Fondo Regionale 2017	255.592,43	255.592,43	0,00	0,00
4	Fondo Regionale - Residui II PSR(4)	0,00	0,00	0,00	0,00
5	Fondi L.R. 23/2017 art. 7 comma q	37.110,48	37.110,48	0,00	0,00
6	FNPS - Ulteriori Residui II PSR(3)	0,00	0,00	0,00	0,00
7	Fondo Regionale - Ulteriori Residui II PSR(3)	0,00	0,00	0,00	0,00
8	FNA 2017	0,00	0,00	0,00	0,00
9	Fondi Comunali	584.805,21	572.435,01	12.370,20	12.370,20
10	Spesa Ambito ex DGR 282/2016(4)	505.293,70	505.293,70	0,00	0,00
11	Fondi Nazionali contro Violenza di Genere(4)	0,00	0,00	0,00	0,00

Scheda servizio Data presentazione 03/09/2018 15:48:34

12	Residui RSA e Centri Diurni 2016 ex DGR 282/2016(4)	0,00	0,00	0,00	0,00
13	Risorse ASL	0,00	0,00	0,00	0,00
14	Comp. Utenti	0,00	0,00	0,00	0,00
15	PAC Infanzia(4)	0,00	0,00	0,00	0,00
16	PAC-ANZIANI(4)	0,00	0,00	0,00	0,00
17	FESR(4)	0,00	0,00	0,00	0,00
18	FSE(4)	0,00	0,00	0,00	0,00
19	Fondi nazionali dedicati	78.770,46	78.770,46	0,00	0,00
20	Fondi INPS Gestione Dipendenti Pubblici(4)	0,00	0,00	0,00	0,00
21	SIA Misura economica(4)	0,00	0,00	0,00	0,00
22	PON misure accompagnamento SIA(4)	0,00	0,00	0,00	0,00
23	REI Misura economica(4)	0,00	0,00	0,00	0,00
24	PON misure accompagnamento REI(4)	0,00	0,00	0,00	0,00
		1.980.033,72	1.967.663,52	12.370,20	12.370,20

Scheda servizio Data presentazione 03/09/2018 15:48:34

N.	Area di intervento	Codice	Denominazione	Tipologia	Macro Area
6	PERSONE CON DISABILITA'	D1	Centro Diurno Integrato	Semiresidenziale	Promuovere l'integrazione sociosanitaria

Macrolivello	Servizi per la prima infanzia e servizi territoriali comunitari
---------------------	---

Obiettivo di servizio	b. centri diurni e altri servizi territoriali comunitari
------------------------------	--

Titolo	CENTRO DIURNO INTEGRATO DISABILI
---------------	----------------------------------

Descrizione da nomenclatore	<p>Il Centro Diurno è una struttura a ciclo semi-residenziale con un livello di protezione sociale alto e con servizi di assistenza sanitaria di medio-alta intensità. I servizi di assistenza integrata erogati presso il Centro diurno hanno le seguenti finalità:</p> <ul style="list-style-type: none"> - accoglienza ed ospitalità diurna di soggetti con ridotta autonomia psico-fisica ed affetti da demenza, che necessitano di prestazioni sanitarie specialistiche e di interventi tesi al mantenere e/o a stimolare le autonomie residue dell'individuo, con prestazioni che possono essere erogate in regime diurno; - garantire il mantenimento di adeguati livelli di vita e di relazione sociale ed affettiva, favorendo la continuità dei rapporti familiari; - limitare il ricorso a forme di istituzionalizzazione e favorire il legame con il proprio contesto sociale.
------------------------------------	---

Elementi principali	
----------------------------	--

Durata mesi	12	Mese avvio	Gen	Continuità	in continuità annualità prec.	Gestione	accreditamento
--------------------	----	-------------------	-----	-------------------	-------------------------------	-----------------	----------------

N. richieste ricevute annualità precedente	Maschi	1	Femmine	2	Totale	3
---	---------------	---	----------------	---	---------------	---

N. utenti fruitori annualità precedente	Maschi	1	Femmine	2	Totale	3
--	---------------	---	----------------	---	---------------	---

N. utenti previsti annualità corrente	Maschi	1	Femmine	2	Totale	3
--	---------------	---	----------------	---	---------------	---

N. utenti disabili gravi annualità corrente	Maschi	1	Femmine	2	Totale	3
--	---------------	---	----------------	---	---------------	---

N. utenti disabili gravissimi anno corrente	Maschi		Femmine		Totale	0
--	---------------	--	----------------	--	---------------	---

Costo medio per utente	3.883,80
-------------------------------	----------

Giorni di servizio annualità precedente	365	Giorni di servizio da erogare	365
--	-----	--------------------------------------	-----

Distretto sanitario	DS14 - DS14	Numeri posti	3
----------------------------	-------------	---------------------	---

Profili professionali

N.	Ente di appartenenza/Tipologia rapporto di lavoro	N. unità (a)	Ore uomo da contratto (b)	Durata inc. mesi (c)	Costo orario (d)	Profilo professionale	Total e ore (axb)	Costo totale (axbxd)

Dettagli composizione costi gestione e altri costi

N.	Tipologia	Descrizione	Importo
1	Altro	RETTE	11.651,40

A) Costi gestione	B) Costi personale	C) Altro (rette, voucher, borse lavoro ecc.)	D) Totale servizio (A+B+C)	Costo programmato nella scheda finanziaria
0,00	0,00	11.651,40	11.651,40	11.651,40

Risorse finanziarie

N.	Fonti Finanziaria	Dotazione Finanziaria Programmabile	Importo già programmato	Importo da programmare	Costo Servizio
1	FNPS 2017	518.461,44	518.461,44	0,00	0,00
2	FNPS - Residui II PSR(4)	0,00	0,00	0,00	0,00
3	Fondo Regionale 2017	255.592,43	255.592,43	0,00	0,00
4	Fondo Regionale - Residui II PSR(4)	0,00	0,00	0,00	0,00
5	Fondi L.R. 23/2017 art. 7 comma q	37.110,48	37.110,48	0,00	0,00
6	FNPS - Ulteriori Residui II PSR(3)	0,00	0,00	0,00	0,00
7	Fondo Regionale - Ulteriori Residui II PSR(3)	0,00	0,00	0,00	0,00

Scheda servizio Data presentazione 03/09/2018 15:48:34

8	FNA 2017	0,00	0,00	0,00	0,00
9	Fondi Comunali	584.805,21	584.805,21	0,00	0,00
10	Spesa Ambito ex DGR 282/2016(4)	505.293,70	493.642,30	11.651,40	11.651,40
11	Fondi Nazionali contro Violenza di Genere(4)	0,00	0,00	0,00	0,00
12	Residui RSA e Centri Diurni 2016 ex DGR 282/2016(4)	0,00	0,00	0,00	0,00
13	Risorse ASL	0,00	0,00	0,00	0,00
14	Comp. Utenti	0,00	0,00	0,00	0,00
15	PAC Infanzia(4)	0,00	0,00	0,00	0,00
16	PAC-ANZIANI(4)	0,00	0,00	0,00	0,00
17	FESR(4)	0,00	0,00	0,00	0,00
18	FSE(4)	0,00	0,00	0,00	0,00
19	Fondi nazionali dedicati	78.770,46	78.770,46	0,00	0,00
20	Fondi INPS Gestione Dipendenti Pubblici(4)	0,00	0,00	0,00	0,00
21	SIA Misura economica(4)	0,00	0,00	0,00	0,00
22	PON misure accompagnamento SIA(4)	0,00	0,00	0,00	0,00
23	REI Misura economica(4)	0,00	0,00	0,00	0,00
24	PON misure accompagnamento REI(4)	0,00	0,00	0,00	0,00
		1.980.033,72	1.968.382,32	11.651,40	11.651,40

Risorse finanziarie EXTRA FUA

N.	Fonti Finanziaria	Importo già programmato	Costo Servizio
1	Compartecipazione S.S.N Extra FUA	795.595,45	0,00
2	Compartecipazione Utente Extra FUA	86.343,30	0,00
		881.938,75	0,00

Scheda servizio Data presentazione 03/09/2018 15:48:34

N.	Area di intervento	Codice	Denominazione	Tipologia	Macro Area
7	PERSONE CON DISABILITA'	D5	RSA per disabili gravi	Residenziale	Promuovere l'integrazione sociosanitaria

Macrolivello	Servizi territoriali a carattere residenziale per la fragilità
---------------------	--

Obiettivo di servizio	a. comunità / residenze a favore dei minori e persone con fragilità
------------------------------	---

Titolo	RSA Disabili gravi
---------------	--------------------

Descrizione da nomenclatore	La R.S.A. è una struttura residenziale ad elevata valenza socio-sanitaria con un livello di servizi sanitari medio-alto e di tipo ex - ospedaliero. Essa si rivolge ad disabili non autosufficienti, privi di idoneo supporto familiare e che non possono essere assistiti a domicilio, nei Centri Diurni o presso altre strutture. Le RR.SS.AA. garantiscono interventi sia di natura socio-assistenziale, volti a garantire o recuperare le relazioni sociali ed i livelli di autonomia e di benessere, sia di natura sanitaria, volti a prevenire e curare malattie croniche e degenerative. La finalità delle attività è quella del recupero e della cura psico-fisica attraverso la garanzia della continuità dell'assistenza nel regione residenziale tra ospedale, territorio e domicilio. Le residenze sono organizzate in unità base, ovvero moduli con una capienza di massimo 20 ospiti, differenziate in base alla prevalente connotazione del bisogno. Un modulo è riservato per la degenza a termine.
------------------------------------	---

Elementi principali	
----------------------------	--

Durata mesi 12	Mese avvio Gen	Continuità in continuità annualità prec.	Gestione accreditamento
-----------------------	-----------------------	---	--------------------------------

N. richieste ricevute annualità precedente	Maschi 2	Femmine 4	Totale 6
---	-----------------	------------------	-----------------

N. utenti fruitori annualità precedente	Maschi 2	Femmine 4	Totale 6
--	-----------------	------------------	-----------------

N. utenti previsti annualità corrente	Maschi 2	Femmine 4	Totale 6
--	-----------------	------------------	-----------------

N. utenti disabili gravi annualità corrente	Maschi 2	Femmine 4	Totale 6
--	-----------------	------------------	-----------------

N. utenti disabili gravissimi anno corrente	Maschi	Femmine	Totale 0
--	---------------	----------------	-----------------

Costo medio per utente	27.642,30
-------------------------------	-----------

Giorni di servizio annualità precedente 365	Giorni di servizio da erogare 365
--	--

Distretto sanitario DS14 - DS14	Numeri posti 5
--	-----------------------

Profili professionali

N.	Ente di appartenenza/Tipologia rapporto di lavoro	N. unità (a)	Ore uomo da contratto (b)	Durata inc. mesi (c)	Costo orario (d)	Profilo professionale	Total e ore (axb)	Costo totale (axbd)
----	---	--------------	---------------------------	----------------------	------------------	-----------------------	-------------------	---------------------

Dettagli composizione costi gestione e altri costi

N.	Tipologia	Descrizione	Importo
1	Altro	rette	165.853,80

A) Costi gestione	B) Costi personale	C) Altro (rette, voucher, borse lavoro ecc.)	D) Totale servizio (A+B+C)	Costo programmato nella scheda finanziaria
0,00	0,00	165.853,80	165.853,80	165.853,80

Risorse finanziarie

N.	Fonti Finanziaria	Dotazione Finanziaria Programmabile	Importo già programmato	Importo da programmare	Costo Servizio
1	FNPS 2017	518.461,44	518.461,44	0,00	0,00
2	FNPS - Residui II PSR(4)	0,00	0,00	0,00	0,00
3	Fondo Regionale 2017	255.592,43	255.592,43	0,00	0,00
4	Fondo Regionale - Residui II PSR(4)	0,00	0,00	0,00	0,00
5	Fondi L.R. 23/2017 art. 7 comma q	37.110,48	37.110,48	0,00	0,00
6	FNPS - Ulteriori Residui II PSR(3)	0,00	0,00	0,00	0,00
7	Fondo Regionale - Ulteriori Residui II PSR(3)	0,00	0,00	0,00	0,00
8	FNA 2017	0,00	0,00	0,00	0,00

Scheda servizio Data presentazione 03/09/2018 15:48:34

9	Fondi Comunali	584.805,21	584.805,21	0,00	0,00
10	Spesa Ambito ex DGR 282/2016(4)	505.293,70	339.439,90	165.853,80	165.853,80
11	Fondi Nazionali contro Violenza di Genere(4)	0,00	0,00	0,00	0,00
12	Residui RSA e Centri Diurni 2016 ex DGR 282/2016(4)	0,00	0,00	0,00	0,00
13	Risorse ASL	0,00	0,00	0,00	0,00
14	Comp. Utenti	0,00	0,00	0,00	0,00
15	PAC Infanzia(4)	0,00	0,00	0,00	0,00
16	PAC-ANZIANI(4)	0,00	0,00	0,00	0,00
17	FESR(4)	0,00	0,00	0,00	0,00
18	FSE(4)	0,00	0,00	0,00	0,00
19	Fondi nazionali dedicati	78.770,46	78.770,46	0,00	0,00
20	Fondi INPS Gestione Dipendenti Pubblici(4)	0,00	0,00	0,00	0,00
21	SIA Misura economica(4)	0,00	0,00	0,00	0,00
22	PON misure accompagnamento SIA(4)	0,00	0,00	0,00	0,00
23	REI Misura economica(4)	0,00	0,00	0,00	0,00
24	PON misure accompagnamento REI(4)	0,00	0,00	0,00	0,00
		1.980.033,72	1.814.179,92	165.853,80	165.853,80

Risorse finanziarie EXTRA FUA

N.	Fonti Finanziaria	Importo già programmato	Costo Servizio
1	Compartecipazione S.S.N Extra FUA	795.595,45	0,00
2	Compartecipazione Utente Extra FUA	86.343,30	0,00
		881.938,75	0,00

Scheda servizio Data presentazione 03/09/2018 15:48:34

N.	Area di intervento	Codice	Denominazione	Tipologia	Macro Area
8	PERSONE CON DISABILITA'	D11	Servizio di assistenza scolastica (sostegno socio-educativo)	Territoriale	Promuovere l'inclusione sociale: le politiche per la famiglia

Macrolivello	Misure di inclusione sociale - sostegno al reddito
---------------------	--

Obiettivo di servizio	a. interventi / misure per facilitare inclusione e autonomia
------------------------------	--

Titolo	ASSISTENZA SCOLASTICA
---------------	-----------------------

Descrizione da nomenclatore	Il servizio prevede un sostegno socio-educativo a persone con disabilità, diretto ad assicurare il diritto allo studio attraverso forme di assistenza tali da facilitare la comunicazione, la socializzazione, l'inserimento e l'integrazione scolastica, l'apprendimento e lo sviluppo delle potenzialità residue individuali. Il servizio deve mirare a garantire la continuità fra i diversi gradi di scuola con percorsi educativi personalizzati ed integrati con altri servizi territoriali.
------------------------------------	--

Elementi principali	
----------------------------	--

Durata mesi 9	Mese avvio Apr	Continuità in continuità annualità prec.	Gestione da affidare
----------------------	-----------------------	---	-----------------------------

N. richieste ricevute annualità precedente	Maschi 70	Femmine 24	Totale 94
---	------------------	-------------------	------------------

N. utenti fruitori annualità precedente	Maschi 70	Femmine 24	Totale 94
--	------------------	-------------------	------------------

N. utenti previsti annualità corrente	Maschi 70	Femmine 24	Totale 94
--	------------------	-------------------	------------------

N. utenti disabili gravi annualità corrente	Maschi 40	Femmine 14	Totale 54
--	------------------	-------------------	------------------

N. utenti disabili gravissimi anno corrente	Maschi 30	Femmine 10	Totale 40
--	------------------	-------------------	------------------

Costo medio per utente	1.644,86
-------------------------------	----------

Ore di servizio annualità precedente 4500	Ore di servizio da erogare 7800
--	--

Profili professionali

N.	Ente di appartenenza/Tipologia rapporto di lavoro	N. unità (a)	Ore uomo da contratto (b)	Durata inc. mesi (c)	Costo orario (d)	Profilo professionale	Total e ore (axb)	Costo totale (axbxd)
1	Cooperativa sociale/dipendente tempo determinato	25	300	9	19,77	educatore professionale	7500	148.275,00
2	Cooperativa sociale/dipendente tempo determinato	1	300	9	21,14	altre figure (descrive) (COORDINATORE)	300	6.342,00

Dettagli composizione costi gestione e altri costi

N.	Tipologia	Descrizione	Importo
----	-----------	-------------	---------

A) Costi gestione	B) Costi personale	C) Altro (rette, voucher, borse lavoro ecc.)	D) Totale servizio (A+B+C)	Costo programmato nella scheda finanziaria
0,00	154.617,00	0,00	154.617,00	154.617,00

Risorse finanziarie

N.	Fonti Finanziaria	Dotazione Finanziaria Programmabile	Importo già programmato	Importo da programmare	Costo Servizio
1	FNPS 2017	518.461,44	471.527,04	46.934,40	46.934,40
2	FNPS - Residui II PSR(4)	0,00	0,00	0,00	0,00
3	Fondo Regionale 2017	255.592,43	230.867,44	24.724,99	24.724,99
4	Fondo Regionale - Residui II PSR(4)	0,00	0,00	0,00	0,00
5	Fondi L.R. 23/2017 art. 7 comma q	37.110,48	37.110,48	0,00	0,00
6	FNPS - Ulteriori Residui II PSR(3)	0,00	0,00	0,00	0,00
7	Fondo Regionale - Ulteriori Residui II PSR(3)	0,00	0,00	0,00	0,00
8	FNA 2017	0,00	0,00	0,00	0,00
9	Fondi Comunali	584.805,21	501.847,60	82.957,61	82.957,61

Scheda servizio Data presentazione 03/09/2018 15:48:34

10	Spesa Ambito ex DGR 282/2016(4)	505.293,70	505.293,70	0,00	0,00
11	Fondi Nazionali contro Violenza di Genere(4)	0,00	0,00	0,00	0,00
12	Residui RSA e Centri Diurni 2016 ex DGR 282/2016(4)	0,00	0,00	0,00	0,00
13	Risorse ASL	0,00	0,00	0,00	0,00
14	Comp. Utenti	0,00	0,00	0,00	0,00
15	PAC Infanzia(4)	0,00	0,00	0,00	0,00
16	PAC-ANZIANI(4)	0,00	0,00	0,00	0,00
17	FESR(4)	0,00	0,00	0,00	0,00
18	FSE(4)	0,00	0,00	0,00	0,00
19	Fondi nazionali dedicati	78.770,46	78.770,46	0,00	0,00
20	Fondi INPS Gestione Dipendenti Pubblici(4)	0,00	0,00	0,00	0,00
21	SIA Misura economica(4)	0,00	0,00	0,00	0,00
22	PON misure accompagnamento SIA(4)	0,00	0,00	0,00	0,00
23	REI Misura economica(4)	0,00	0,00	0,00	0,00
24	PON misure accompagnamento REI(4)	0,00	0,00	0,00	0,00
		1.980.033,72	1.825.416,72	154.617,00	154.617,00

Scheda servizio Data presentazione 03/09/2018 15:48:34

N.	Area di intervento	Codice	Denominazione	Tipologia	Macro Area
9	PERSONE CON DISABILITA'	D15	Contributi economici in forma indiretta (vaucher, assegni di cura, contributi per pagamento di rette etc.)	Contributi economici	Promuovere l'inclusione sociale: le politiche per la famiglia

Macrolivello	Misure di inclusione sociale - sostegno al reddito
---------------------	--

Obiettivo di servizio	b. misure di sostegno al reddito
------------------------------	----------------------------------

Titolo	Supporto organizzativo - Servizi di istruzione alunni con disabilità (DGR 370/2016)
---------------	---

Descrizione da nomenclatore	Il servizio prevede l'erogazione di un contributo economico in forma indiretta attraverso l'assegnazione di buoni (carnet/voucher; carta acquisti), validi per l'acquisto diretto ed autonomo da parte dei beneficiari di servizi, prestazioni e/o prodotti presso soggetti/enti accreditati ed autorizzati, preventivamente comunicati al destinatario del contributo. Rientrano in questo servizio anche i trasferimenti per il pagamento di rette a strutture residenziali e semi-residenziali, come da specifica normativa di riferimento. L'erogazione del contributo si colloca nell'ambito di un progetto di intervento complessivo ed integrato con le risorse territoriali ed è volto a promuovere l'inclusione sociale dei soggetti svantaggiati. Il servizio ha dunque per obiettivo quello di favorire la capacità all'autogestione e all'autonomia e contribuisce alla definizione degli standard qualitativi dei fornitori. Le modalità d'erogazione, l'entità dei contributi e la tipologia dei contributi indiretti disponibili, di norma, sono definiti in un apposito regolamento d'accesso, comunale o intercomunale, comunicato alla cittadinanza.
------------------------------------	--

Elementi principali	
----------------------------	--

Durata mesi	9	Mese avvio	Set	Continuità	in continuità annualità prec.	Gestione	gestione diretta
--------------------	---	-------------------	-----	-------------------	-------------------------------	-----------------	------------------

N. Richieste ricevute annualità precedente	18	N. famiglie servite annualità precedente	18	N. famiglie previste annualità corrente	25
---	----	---	----	--	----

Costo medio per famiglia	3.150,82
---------------------------------	----------

Profili professionali

N.	Ente di appartenenza/Tipologia rapporto di lavoro	N. unità (a)	Ore uomo da contratto (b)	Durata inc. mesi (c)	Costo orario (d)	Profilo professionale	Total e ore (axb)	Costo totale (axbd)

Dettagli composizione costi gestione e altri costi

N.	Tipologia	Descrizione	Importo
1	Altro	contributi	78.770,46

A) Costi gestione	B) Costi personale	C) Altro (rette, voucher, borse lavoro ecc.)	D) Totale servizio (A+B+C)	Costo programmato nella scheda finanziaria
0,00	0,00	78.770,46	78.770,46	78.770,46

Risorse finanziarie

N.	Fonti Finanziaria	Dotazione Finanziaria Programmabile	Importo già programmato	Importo da programmare	Costo Servizio
1	FNPS 2017	518.461,44	518.461,44	0,00	0,00
2	FNPS - Residui II PSR(4)	0,00	0,00	0,00	0,00
3	Fondo Regionale 2017	255.592,43	255.592,43	0,00	0,00
4	Fondo Regionale - Residui II PSR(4)	0,00	0,00	0,00	0,00
5	Fondi L.R. 23/2017 art. 7 comma q	37.110,48	37.110,48	0,00	0,00
6	FNPS - Ulteriori Residui II PSR(3)	0,00	0,00	0,00	0,00
7	Fondo Regionale - Ulteriori Residui II PSR(3)	0,00	0,00	0,00	0,00
8	FNA 2017	0,00	0,00	0,00	0,00
9	Fondi Comunali	584.805,21	584.805,21	0,00	0,00
10	Spesa Ambito ex DGR 282/2016(4)	505.293,70	505.293,70	0,00	0,00
11	Fondi Nazionali contro Violenza di Genere(4)	0,00	0,00	0,00	0,00

Scheda servizio Data presentazione 03/09/2018 15:48:34

12	Residui RSA e Centri Diurni 2016 ex DGR 282/2016(4)	0,00	0,00	0,00	0,00
13	Risorse ASL	0,00	0,00	0,00	0,00
14	Comp. Utenti	0,00	0,00	0,00	0,00
15	PAC Infanzia(4)	0,00	0,00	0,00	0,00
16	PAC-ANZIANI(4)	0,00	0,00	0,00	0,00
17	FESR(4)	0,00	0,00	0,00	0,00
18	FSE(4)	0,00	0,00	0,00	0,00
19	Fondi nazionali dedicati	78.770,46	0,00	78.770,46	78.770,46
20	Fondi INPS Gestione Dipendenti Pubblici(4)	0,00	0,00	0,00	0,00
21	SIA Misura economica(4)	0,00	0,00	0,00	0,00
22	PON misure accompagnamento SIA(4)	0,00	0,00	0,00	0,00
23	REI Misura economica(4)	0,00	0,00	0,00	0,00
24	PON misure accompagnamento REI(4)	0,00	0,00	0,00	0,00
		1.980.033,72	1.901.263,26	78.770,46	78.770,46

Scheda servizio Data presentazione 03/09/2018 15:48:34

N.	Area di intervento	Codice	Denominazione	Tipologia	Macro Area
10	PERSONE CON DISABILITA'	D15 ptri	Budget di salute a sostegno dei progetti terapeutico riabilitativi individuali	Contributi economici	Promuovere l'integrazione sociosanitaria

Macrolivello	Misure di inclusione sociale - sostegno al reddito
---------------------	--

Obiettivo di servizio	a. interventi / misure per facilitare inclusione e autonomia
------------------------------	--

Titolo	PTRI
---------------	------

Descrizione da nomenclatore	I budget di salute sono contributi economici finalizzati alla realizzazione di progetti terapeutico riabilitativi individuali (PTRI), quali percorsi integrati atti a soddisfare bisogni di salute che richiedono unitariamente prestazioni sanitarie e azioni di protezione sociale. Gli interventi previsti nei progetti si situano, prevalentemente, nelle 3 aree: 1) casa/habitat sociale; 2) formazione/lavoro; 3) apprendimento/socialità/affettività. I progetti individuali assumono diversi livelli di intensità (bassa, media e alta) cui corrispondono diversi livelli di investimento attraverso il budget di salute.
------------------------------------	--

Elementi principali	Nella presente scheda sono stati inseriti n. 3 PTRI - borse lavoro area dipendenze
----------------------------	--

Durata mesi	12	Mese avvio	Gen	Continuità	in continuità annualità prec.	Gestione	accreditamento
--------------------	----	-------------------	-----	-------------------	-------------------------------	-----------------	----------------

N. richieste ricevute annualità precedente	Maschi	0	Femmine	0	Totale	0
---	---------------	---	----------------	---	---------------	---

N. utenti fruitori annualità precedente	Maschi	0	Femmine	0	Totale	0
--	---------------	---	----------------	---	---------------	---

N. utenti previsti annualità corrente	Maschi	26	Femmine	24	Totale	50
--	---------------	----	----------------	----	---------------	----

N. utenti disabili gravi annualità corrente	Maschi	26	Femmine	24	Totale	50
--	---------------	----	----------------	----	---------------	----

N. utenti disabili gravissimi anno corrente	Maschi		Femmine		Totale	0
--	---------------	--	----------------	--	---------------	---

Costo medio per utente	4.539,77
-------------------------------	----------

Giorni di servizio annualità precedente	365	Giorni di servizio da erogare	365
--	-----	--------------------------------------	-----

Distretto sanitario	DS14 - DS14	Numeri posti	50
----------------------------	-------------	---------------------	----

Profili professionali

N.	Ente di appartenenza/Tipologia rapporto di lavoro	N. unità (a)	Ore uomo da contratto (b)	Durata inc. mesi (c)	Costo orario (d)	Profilo professionale	Total e ore (axb)	Costo totale (axbxd)

Dettagli composizione costi gestione e altri costi

N.	Tipologia	Descrizione	Importo
1	Altro	RETTE	226.988,38

A) Costi gestione	B) Costi personale	C) Altro (rette, voucher, borse lavoro ecc.)	D) Totale servizio (A+B+C)	Costo programmato nella scheda finanziaria
0,00	0,00	226.988,38	226.988,38	226.988,38

Risorse finanziarie

N.	Fonti Finanziaria	Dotazione Finanziaria Programmabile	Importo già programmato	Importo da programmare	Costo Servizio
1	FNPS 2017	518.461,44	518.461,44	0,00	0,00
2	FNPS - Residui II PSR(4)	0,00	0,00	0,00	0,00
3	Fondo Regionale 2017	255.592,43	28.604,05	226.988,38	226.988,38
4	Fondo Regionale - Residui II PSR(4)	0,00	0,00	0,00	0,00
5	Fondi L.R. 23/2017 art. 7 comma q	37.110,48	37.110,48	0,00	0,00
6	FNPS - Ulteriori Residui II PSR(3)	0,00	0,00	0,00	0,00
7	Fondo Regionale - Ulteriori Residui II PSR(3)	0,00	0,00	0,00	0,00

Scheda servizio Data presentazione 03/09/2018 15:48:34

8	FNA 2017	0,00	0,00	0,00	0,00
9	Fondi Comunali	584.805,21	584.805,21	0,00	0,00
10	Spesa Ambito ex DGR 282/2016(4)	505.293,70	505.293,70	0,00	0,00
11	Fondi Nazionali contro Violenza di Genere(4)	0,00	0,00	0,00	0,00
12	Residui RSA e Centri Diurni 2016 ex DGR 282/2016(4)	0,00	0,00	0,00	0,00
13	Risorse ASL	0,00	0,00	0,00	0,00
14	Comp. Utenti	0,00	0,00	0,00	0,00
15	PAC Infanzia(4)	0,00	0,00	0,00	0,00
16	PAC-ANZIANI(4)	0,00	0,00	0,00	0,00
17	FESR(4)	0,00	0,00	0,00	0,00
18	FSE(4)	0,00	0,00	0,00	0,00
19	Fondi nazionali dedicati	78.770,46	78.770,46	0,00	0,00
20	Fondi INPS Gestione Dipendenti Pubblici(4)	0,00	0,00	0,00	0,00
21	SIA Misura economica(4)	0,00	0,00	0,00	0,00
22	PON misure accompagnamento SIA(4)	0,00	0,00	0,00	0,00
23	REI Misura economica(4)	0,00	0,00	0,00	0,00
24	PON misure accompagnamento REI(4)	0,00	0,00	0,00	0,00
		1.980.033,72	1.753.045,34	226.988,38	226.988,38

Risorse finanziarie EXTRA FUA

N.	Fonti Finanziaria		Importo già programmato		Costo Servizio
1	Compartecipazione S.S.N Extra FUA		568.607,07		226.988,38
2	Compartecipazione Utente Extra FUA		45.452,90		40.890,40
			614.059,97		267.878,78

Scheda servizio Data presentazione 03/09/2018 15:48:34

N.	Area di intervento	Codice	Denominazione	Tipologia	Macro Area
11	PERSONE ANZIANE	E3	RSA per anziani	Residenziale	Promuovere l'integrazione sociosanitaria

Macrolivello	Servizi territoriali a carattere residenziale per la fragilità
---------------------	--

Obiettivo di servizio	a. comunità / residenze a favore dei minori e persone con fragilità
------------------------------	---

Titolo	RSA PER ANZIANI
---------------	-----------------

Descrizione da nomenclatore	La R.S.A. è una struttura residenziale ad elevata valenza socio-sanitaria con un livello di servizi sanitari medio-alto e di tipo ex-ospedaliero. Essa si rivolge ad anziani ultrasessantacinquenni non autosufficienti, privi di idoneo supporto familiare e che non possono essere assistiti a domicilio o nei C.D.. Le RR.SS.AA. garantiscono interventi sia di natura socio-assistenziale, volti a garantire o recuperare le relazioni sociali ed i livelli di autonomia e di benessere, sia di natura sanitaria, volti a prevenire e curare malattie croniche e degenerative. La finalità delle attività è quella del recupero e della cura psico-fisica dell'anziano. Le residenze sono organizzate in unità base, ovvero moduli con una capienza di massimo 20 ospiti, differenziate in base alla prevalente connotazione del bisogno. Un modulo è riservato per la degenza a termine.
------------------------------------	---

Elementi principali	
----------------------------	--

Durata mesi	12	Mese avvio	Gen	Continuità	Nuova attivazione	Gestione	accreditamento
--------------------	----	-------------------	-----	-------------------	-------------------	-----------------	----------------

N. richieste ricevute annualità precedente	Maschi	9	Femmine	27	Totale	36
---	---------------	---	----------------	----	---------------	----

N. utenti fruitori annualità precedente	Maschi	9	Femmine	27	Totale	36
--	---------------	---	----------------	----	---------------	----

N. utenti previsti annualità corrente	Maschi	9	Femmine	27	Totale	36
--	---------------	---	----------------	----	---------------	----

N. utenti disabili gravi annualità corrente	Maschi	9	Femmine	27	Totale	36
--	---------------	---	----------------	----	---------------	----

N. utenti disabili gravissimi anno corrente	Maschi		Femmine		Totale	0
--	---------------	--	----------------	--	---------------	---

Costo medio per utente	9.105,24
-------------------------------	----------

Giorni di servizio annualità precedente	365	Giorni di servizio da erogare	365
--	-----	--------------------------------------	-----

Distretto sanitario	DS14 - DS14	Numeri posti	36
----------------------------	-------------	---------------------	----

Profili professionali

N.	Ente di appartenenza/Tipologia rapporto di lavoro	N. unità (a)	Ore uomo da contratto (b)	Durata inc. mesi (c)	Costo orario (d)	Profilo professionale	Total e ore (axb)	Costo totale (axbd)

Dettagli composizione costi gestione e altri costi

N.	Tipologia	Descrizione	Importo
1	Altro	RETTE	327.788,50

A) Costi gestione	B) Costi personale	C) Altro (rette, voucher, borse lavoro ecc.)	D) Totale servizio (A+B+C)	Costo programmato nella scheda finanziaria
0,00	0,00	327.788,50	327.788,50	327.788,50

Risorse finanziarie

N.	Fonti Finanziaria	Dotazione Finanziaria Programmabile	Importo già programmato	Importo da programmare	Costo Servizio
1	FNPS 2017	518.461,44	518.461,44	0,00	0,00
2	FNPS - Residui II PSR(4)	0,00	0,00	0,00	0,00
3	Fondo Regionale 2017	255.592,43	255.592,43	0,00	0,00
4	Fondo Regionale - Residui II PSR(4)	0,00	0,00	0,00	0,00
5	Fondi L.R. 23/2017 art. 7 comma q	37.110,48	37.110,48	0,00	0,00
6	FNPS - Ulteriori Residui II PSR(3)	0,00	0,00	0,00	0,00
7	Fondo Regionale - Ulteriori Residui II PSR(3)	0,00	0,00	0,00	0,00
8	FNA 2017	0,00	0,00	0,00	0,00
9	Fondi Comunali	584.805,21	584.805,21	0,00	0,00

Scheda servizio Data presentazione 03/09/2018 15:48:34

10	Spesa Ambito ex DGR 282/2016(4)	505.293,70	177.505,20	327.788,50	327.788,50
11	Fondi Nazionali contro Violenza di Genere(4)	0,00	0,00	0,00	0,00
12	Residui RSA e Centri Diurni 2016 ex DGR 282/2016(4)	0,00	0,00	0,00	0,00
13	Risorse ASL	0,00	0,00	0,00	0,00
14	Comp. Utenti	0,00	0,00	0,00	0,00
15	PAC Infanzia(4)	0,00	0,00	0,00	0,00
16	PAC-ANZIANI(4)	0,00	0,00	0,00	0,00
17	FESR(4)	0,00	0,00	0,00	0,00
18	FSE(4)	0,00	0,00	0,00	0,00
19	Fondi nazionali dedicati	78.770,46	78.770,46	0,00	0,00
20	Fondi INPS Gestione Dipendenti Pubblici(4)	0,00	0,00	0,00	0,00
21	SIA Misura economica(4)	0,00	0,00	0,00	0,00
22	PON misure accompagnamento SIA(4)	0,00	0,00	0,00	0,00
23	REI Misura economica(4)	0,00	0,00	0,00	0,00
24	PON misure accompagnamento REI(4)	0,00	0,00	0,00	0,00
		1.980.033,72	1.652.245,22	327.788,50	327.788,50

Risorse finanziarie EXTRA FUA

N.	Fonti Finanziaria		Importo già programmato		Costo Servizio
1	Compartecipazione S.S.N Extra FUA		795.595,45		0,00
2	Compartecipazione Utente Extra FUA		86.343,30		0,00
			881.938,75		0,00

Scheda servizio Data presentazione 03/09/2018 15:48:34

N.	Area di intervento	Codice	Denominazione	Tipologia	Macro Area
12	PERSONE ANZIANE	E4	Casa albergo	Residenziale	Promuovere l'integrazione sociosanitaria

Macrolivello	Servizi territoriali a carattere residenziale per la fragilità
---------------------	--

Obiettivo di servizio	a. comunità / residenze a favore dei minori e persone con fragilità
------------------------------	---

Titolo	CASA ALBERGO PER ANZIANI
---------------	--------------------------

Descrizione da nomenclatore	La Casa Albergo è una struttura residenziale a basso livello di integrazione socio-sanitaria per anziani autonomi e semiautonomi che, con il supporto dei servizi sociali di base, scelgono una vita comunitaria condividendo spazi e servizi collettivi pur nel rispetto di un progetto individuale. La finalità della Casa Albergo è quella di garantire agli anziani/ospiti adeguate condizioni di vita, limitando il rischio di isolamento sociale ed affettivo e le conseguenti implicazioni sul livello di autonomia. La struttura è organizzata in moduli, ciascuno con una capienza di massimo 16 posti letto, per una ricettività massima di 64 posti letto.
------------------------------------	---

Elementi principali	
----------------------------	--

Durata mesi	12	Mese avvio	Gen	Continuità	in continuità annualità prec.	Gestione	affidato a
--------------------	----	-------------------	-----	-------------------	-------------------------------	-----------------	------------

N. richieste ricevute annualità precedente	Maschi	2	Femmine	0	Totale	2
---	---------------	---	----------------	---	---------------	---

N. utenti fruitori annualità precedente	Maschi	2	Femmine	0	Totale	2
--	---------------	---	----------------	---	---------------	---

N. utenti previsti annualità corrente	Maschi	2	Femmine	0	Totale	2
--	---------------	---	----------------	---	---------------	---

N. utenti disabili gravi annualità corrente	Maschi	2	Femmine	0	Totale	2
--	---------------	---	----------------	---	---------------	---

N. utenti disabili gravissimi anno corrente	Maschi	0	Femmine	0	Totale	0
--	---------------	---	----------------	---	---------------	---

Costo medio per utente	5.000,00
-------------------------------	----------

Giorni di servizio annualità precedente	365	Giorni di servizio da erogare	365
--	-----	--------------------------------------	-----

Distretto sanitario	DS14 - DS14	Numeri posti	2
----------------------------	-------------	---------------------	---

Profili professionali

N.	Ente di appartenenza/Tipologia rapporto di lavoro	N. unità (a)	Ore uomo da contratto (b)	Durata inc. mesi (c)	Costo orario (d)	Profilo professionale	Total e ore (axb)	Costo totale (axbxd)

Dettagli composizione costi gestione e altri costi

N.	Tipologia	Descrizione	Importo
1	Altro	RETTE	10.000,00

A) Costi gestione	B) Costi personale	C) Altro (rette, voucher, borse lavoro ecc.)	D) Totale servizio (A+B+C)	Costo programmato nella scheda finanziaria
0,00	0,00	10.000,00	10.000,00	10.000,00

Risorse finanziarie

N.	Fonti Finanziaria	Dotazione Finanziaria Programmabile	Importo già programmato	Importo da programmare	Costo Servizio
1	FNPS 2017	518.461,44	518.461,44	0,00	0,00
2	FNPS - Residui II PSR(4)	0,00	0,00	0,00	0,00
3	Fondo Regionale 2017	255.592,43	255.592,43	0,00	0,00
4	Fondo Regionale - Residui II PSR(4)	0,00	0,00	0,00	0,00
5	Fondi L.R. 23/2017 art. 7 comma q	37.110,48	37.110,48	0,00	0,00
6	FNPS - Ulteriori Residui II PSR(3)	0,00	0,00	0,00	0,00
7	Fondo Regionale - Ulteriori Residui II PSR(3)	0,00	0,00	0,00	0,00
8	FNA 2017	0,00	0,00	0,00	0,00
9	Fondi Comunali	584.805,21	574.805,21	10.000,00	10.000,00

Scheda servizio Data presentazione 03/09/2018 15:48:34

10	Spesa Ambito ex DGR 282/2016(4)	505.293,70	505.293,70	0,00	0,00
11	Fondi Nazionali contro Violenza di Genere(4)	0,00	0,00	0,00	0,00
12	Residui RSA e Centri Diurni 2016 ex DGR 282/2016(4)	0,00	0,00	0,00	0,00
13	Risorse ASL	0,00	0,00	0,00	0,00
14	Comp. Utenti	0,00	0,00	0,00	0,00
15	PAC Infanzia(4)	0,00	0,00	0,00	0,00
16	PAC-ANZIANI(4)	0,00	0,00	0,00	0,00
17	FESR(4)	0,00	0,00	0,00	0,00
18	FSE(4)	0,00	0,00	0,00	0,00
19	Fondi nazionali dedicati	78.770,46	78.770,46	0,00	0,00
20	Fondi INPS Gestione Dipendenti Pubblici(4)	0,00	0,00	0,00	0,00
21	SIA Misura economica(4)	0,00	0,00	0,00	0,00
22	PON misure accompagnamento SIA(4)	0,00	0,00	0,00	0,00
23	REI Misura economica(4)	0,00	0,00	0,00	0,00
24	PON misure accompagnamento REI(4)	0,00	0,00	0,00	0,00
		1.980.033,72	1.970.033,72	10.000,00	10.000,00

Risorse finanziarie EXTRA FUA

N.	Fonti Finanziaria	Importo già programmato	Costo Servizio
1	Compartecipazione S.S.N Extra FUA	795.595,45	0,00
2	Compartecipazione Utente Extra FUA	86.343,30	0,00
		881.938,75	0,00

Scheda servizio Data presentazione 03/09/2018 15:48:34

N.	Area di intervento	Codice	Denominazione	Tipologia	Macro Area
13	DISAGIO PSICHICO	I3	Comunità alloggio	Residenziale	Promuovere l'integrazione sociosanitaria

Macrolivello	Servizi territoriali a carattere residenziale per la fragilità
---------------------	--

Obiettivo di servizio	a. comunità / residenze a favore dei minori e persone con fragilità
------------------------------	---

Titolo	COMUNITA' ALLOGGIO PER DISAGIATI PSICHICI
---------------	---

Descrizione da nomenclatore	La Comunità Alloggio è una struttura residenziale a medio livello di protezione sociale ed integrazione socio-sanitaria. La struttura è rivolta a soggetti disabili autonomi e semi-autonomi adulti che non necessitano di assistenza sanitaria continuativa, che intendono condividere risorse e spazi abitativi collettivi e che optano per una vita comunitaria, pur nel rispetto dell'indipendenza e di un progetto di autonomia individuale. Gli utenti/ospiti possono ricevere, su richiesta e all'occorrenza, prestazioni e servizi assimilabili a quelli dell'assistenza domiciliare sociale, socio-sanitaria e sanitaria. La ricettività della struttura varia da un minimo di 8 ad un massimo 16 posti letto.
------------------------------------	---

Elementi principali	
----------------------------	--

Durata mesi	12	Mese avvio	Gen	Continuità	in continuità annualità prec.	Gestione	accreditamento
--------------------	----	-------------------	-----	-------------------	-------------------------------	-----------------	----------------

N. richieste ricevute annualità precedente	Maschi	28	Femmine	13	Totale	41
---	---------------	----	----------------	----	---------------	----

N. utenti fruitori annualità precedente	Maschi	28	Femmine	13	Totale	41
--	---------------	----	----------------	----	---------------	----

N. utenti previsti annualità corrente	Maschi	28	Femmine	13	Totale	41
--	---------------	----	----------------	----	---------------	----

N. utenti disabili gravi annualità corrente	Maschi	28	Femmine	13	Totale	41
--	---------------	----	----------------	----	---------------	----

N. utenti disabili gravissimi anno corrente	Maschi		Femmine		Totale	0
--	---------------	--	----------------	--	---------------	---

Costo medio per utente	17.756,26
-------------------------------	-----------

Giorni di servizio annualità precedente	365	Giorni di servizio da erogare	365
--	-----	--------------------------------------	-----

Distretto sanitario	DS14 - DS14	Numeri posti	41
----------------------------	-------------	---------------------	----

Profili professionali

N.	Ente di appartenenza/Tipologia rapporto di lavoro	N. unità (a)	Ore uomo da contratto (b)	Durata inc. mesi (c)	Costo orario (d)	Profilo professionale	Total e ore (axb)	Costo totale (axbxd)

Dettagli composizione costi gestione e altri costi

N.	Tipologia	Descrizione	Importo
1	Altro	RETTE	728.006,50

A) Costi gestione	B) Costi personale	C) Altro (rette, voucher, borse lavoro ecc.)	D) Totale servizio (A+B+C)	Costo programmato nella scheda finanziaria
0,00	0,00	728.006,50	728.006,50	728.006,50

Risorse finanziarie

N.	Fonti Finanziaria	Dotazione Finanziaria Programmabile	Importo già programmato	Importo da programmare	Costo Servizio
1	FNPS 2017	518.461,44	178.461,44	340.000,00	340.000,00
2	FNPS - Residui II PSR(4)	0,00	0,00	0,00	0,00
3	Fondo Regionale 2017	255.592,43	255.592,43	0,00	0,00
4	Fondo Regionale - Residui II PSR(4)	0,00	0,00	0,00	0,00
5	Fondi L.R. 23/2017 art. 7 comma q	37.110,48	37.110,48	0,00	0,00
6	FNPS - Ulteriori Residui II PSR(3)	0,00	0,00	0,00	0,00
7	Fondo Regionale - Ulteriori Residui II PSR(3)	0,00	0,00	0,00	0,00
8	FNA 2017	0,00	0,00	0,00	0,00
9	Fondi Comunali	584.805,21	196.798,71	388.006,50	388.006,50

Scheda servizio Data presentazione 03/09/2018 15:48:34

10	Spesa Ambito ex DGR 282/2016(4)	505.293,70	505.293,70	0,00	0,00
11	Fondi Nazionali contro Violenza di Genere(4)	0,00	0,00	0,00	0,00
12	Residui RSA e Centri Diurni 2016 ex DGR 282/2016(4)	0,00	0,00	0,00	0,00
13	Risorse ASL	0,00	0,00	0,00	0,00
14	Comp. Utenti	0,00	0,00	0,00	0,00
15	PAC Infanzia(4)	0,00	0,00	0,00	0,00
16	PAC-ANZIANI(4)	0,00	0,00	0,00	0,00
17	FESR(4)	0,00	0,00	0,00	0,00
18	FSE(4)	0,00	0,00	0,00	0,00
19	Fondi nazionali dedicati	78.770,46	78.770,46	0,00	0,00
20	Fondi INPS Gestione Dipendenti Pubblici(4)	0,00	0,00	0,00	0,00
21	SIA Misura economica(4)	0,00	0,00	0,00	0,00
22	PON misure accompagnamento SIA(4)	0,00	0,00	0,00	0,00
23	REI Misura economica(4)	0,00	0,00	0,00	0,00
24	PON misure accompagnamento REI(4)	0,00	0,00	0,00	0,00
		1.980.033,72	1.252.027,22	728.006,50	728.006,50

Risorse finanziarie EXTRA FUA

N.	Fonti Finanziaria	Importo già programmato	Costo Servizio
1	Compartecipazione S.S.N Extra FUA	226.988,38	568.607,07
2	Compartecipazione Utente Extra FUA	40.890,40	45.452,90
		267.878,78	614.059,97

Scheda servizio Data presentazione 03/09/2018 15:48:34

N.	Area di intervento	Codice	Denominazione	Tipologia	Macro Area
14	RESPONSABILITA' FAMILIARI	C10	Contributi economici diretti ad integrazione del reddito familiare	Contributi economici	Promuovere l'inclusione sociale: le politiche per la famiglia

Macrolivello	Misure di inclusione sociale - sostegno al reddito
---------------------	--

Obiettivo di servizio	b. misure di sostegno al reddito
------------------------------	----------------------------------

Titolo	Liquidare gli utenti ex ONMI aventi diritto fino al 31/07/2017
---------------	--

Descrizione da nomenclatore	Il servizio consiste nell'erogazione da parte dei comuni, singoli ed associati, di contributi economici diretti alle famiglie, ad integrazione del loro reddito complessivo, per situazioni di particolare disagio socio-economico, per il sostegno all'istituto familiare e alla scelta genitoriale. I contributi possono essere erogati sia nell'ambito di un servizio ordinario, ad integrazione del reddito delle famiglie per garantire il minimo vitale, sia straordinario, per far fronte a imprevise ed impellenti esigenze economiche che investono la famiglia, per evitare il pericolo del cronicizzarsi di situazioni di disagio. Le modalità d'erogazione, l'entità e la tipologia dei contributi disponibili, di norma, sono definiti in un apposito regolamento d'accesso, comunale o intercomunale, e devono essere rese note alla cittadinanza con opportune ed idonee forme di comunicazione.
------------------------------------	---

Elementi principali	
----------------------------	--

Durata mesi	7	Mese avvio	Gen	Continuità	in continuità annualità prec.	Gestione	gestione diretta
--------------------	---	-------------------	-----	-------------------	-------------------------------	-----------------	------------------

N. Richieste ricevute annualità precedente	24	N. famiglie servite annualità precedente	24	N. famiglie previste annualità corrente	24
---	----	---	----	--	----

Costo medio per famiglia	1.546,27
---------------------------------	----------

Profili professionali

N.	Ente di appartenenza/Tipologia rapporto di lavoro	N. unità (a)	Ore uomo da contratto (b)	Durata inc. mesi (c)	Costo orario (d)	Profilo professionale	Total e ore (axb)	Costo totale (axbxd)
----	---	--------------	---------------------------	----------------------	------------------	-----------------------	-------------------	----------------------

Dettagli composizione costi gestione e altri costi

N.	Tipologia	Descrizione	Importo
1	Altro	contributi economici	37.110,48

A) Costi gestione	B) Costi personale	C) Altro (rette, voucher, borse lavoro ecc.)	D) Totale servizio (A+B+C)	Costo programmato nella scheda finanziaria
0,00	0,00	37.110,48	37.110,48	37.110,48

Risorse finanziarie

N.	Fonti Finanziaria	Dotazione Finanziaria Programmabile	Importo già programmato	Importo da programmare	Costo Servizio
1	FNPS 2017	518.461,44	518.461,44	0,00	0,00
2	FNPS - Residui II PSR(4)	0,00	0,00	0,00	0,00
3	Fondo Regionale 2017	255.592,43	255.592,43	0,00	0,00
4	Fondo Regionale - Residui II PSR(4)	0,00	0,00	0,00	0,00
5	Fondi L.R. 23/2017 art. 7 comma q	37.110,48	0,00	37.110,48	37.110,48
6	FNPS - Ulteriori Residui II PSR(3)	0,00	0,00	0,00	0,00
7	Fondo Regionale - Ulteriori Residui II PSR(3)	0,00	0,00	0,00	0,00
8	FNA 2017	0,00	0,00	0,00	0,00
9	Fondi Comunali	584.805,21	584.805,21	0,00	0,00
10	Spesa Ambito ex DGR 282/2016(4)	505.293,70	505.293,70	0,00	0,00
11	Fondi Nazionali contro Violenza di Genere(4)	0,00	0,00	0,00	0,00
12	Residui RSA e Centri Diurni 2016 ex DGR 282/2016(4)	0,00	0,00	0,00	0,00
13	Risorse ASL	0,00	0,00	0,00	0,00
14	Comp. Utenti	0,00	0,00	0,00	0,00

Scheda servizio Data presentazione 03/09/2018 15:48:34

15	PAC Infanzia(4)	0,00	0,00	0,00	0,00
16	PAC-ANZIANI(4)	0,00	0,00	0,00	0,00
17	FESR(4)	0,00	0,00	0,00	0,00
18	FSE(4)	0,00	0,00	0,00	0,00
19	Fondi nazionali dedicati	78.770,46	78.770,46	0,00	0,00
20	Fondi INPS Gestione Dipendenti Pubblici(4)	0,00	0,00	0,00	0,00
21	SIA Misura economica(4)	0,00	0,00	0,00	0,00
22	PON misure accompagnamento SIA(4)	0,00	0,00	0,00	0,00
23	REI Misura economica(4)	0,00	0,00	0,00	0,00
24	PON misure accompagnamento REI(4)	0,00	0,00	0,00	0,00
		1.980.033,72	1.942.923,24	37.110,48	37.110,48

Piano finanziario Scheda 3.7

AMBITO	COMUNE CAPOFILA O ENTE
C03	Teano

ASL	Distretto/i
ASL CE	DS14 DS14

Numeri servizi della scheda "Progr. FINANZIARIA"	Tipo di prestazione integrata	Riepilogo 1 Annualità Terzo PSR							Previsione 2 annualità Terzo PSR						
		Numero ore (1)	Numero posti (2)	Risorse delle ASL (3)	Risorse del Fondo Unico d'Ambito** (4)	Risorse di altri Enti (5)	Risorse degli Utenti (6)	Totale risorse impiegate (7)= (3)+(4)+(5)+(6)	Numero ore (8)	Numero posti (9)	Risorse delle ASL (10)	Risorse del Fondo Unico d'Ambito** (11)	Spesa Ambito ex DGR 282/2016*** (12)	Risorse degli Utenti (13)	Totale risorse programmate (14)= (10)+(11)+(12)+(13)
	Assistenza domiciliare integrata e programmata a domicilio agli anziani (*)	12240	51	222.156,00		251.128,10		473.284,10							
	Assistenza domiciliare integrata e programmata a domicilio ai disabili(*)														
6	Assistenza semiresidenziale ai disabili		4	49.176,37	13.126,91	3.636,18	4.312,50	70.251,96		3			11.651,40		11.651,40
	Assistenza semiresidenziale agli anziani														
13	Assistenza residenziale a persone con problemi psichiatrici		41	334.614,10	384.791,80		117.129,40	836.535,30		41	568.607,07	728.006,50		45.452,90	1.342.066,47
7	Assistenza residenziale a disabili gravi		7	136.761,60	29.087,05	20.195,46	9.329,60	195.373,70		5			165.853,80		165.853,80
	Assistenza residenziale a disabili senza sostegno familiare														
11	Assistenza residenziale ad anziani		54	645.881,20	347.576,80	84.642,28	213.662,20	1.291.762,00		36			327.788,50		327.788,50
	Assistenza residenziale a persone affette da AIDS														
10	Altre prestazioni afferenti l'area sociosanitaria (D15 PTRI)		50	421.516,80	367.069,30		54.447,55	843.033,60		50	226.988,38	226.988,38		40.890,40	494.867,16
TOTALI		12.240	207	1.810.106,00	1.141.652,00	359.602,10	398.881,20	3.710.241,00		135	795.595,45	954.994,88	505.293,70	86.343,30	2.342.227,33

(1) per tutti i tipi di prestazioni ad esclusione di quelle domiciliari (A) per "posti" si intendono i posti letto gestiti direttamente o convenzionati; per le prestazioni domiciliari indicare il numero di ore di assistenza erogate e programmate.

(2) Riportare anche risorse per casi in carico congiuntamente.

(*) Solo per l'assistenza domiciliare, nella prima colonna va indicato il numero di ore di assistenza erogate e non il numero di utenti.

(**) nelle colonne 4 e 11 vanno inserite risorse del FUA che possono essere: in prestazioni erogate dall'Ambito, in risorse finanziarie trasferite alle ASL oppure in risorse non trasferite, per casi seguiti in maniera congiunta, relativamente alla quota s

(***) Le quote so no inserite a titolo puramente conoscitivo, infatti ai sensi della DGR 282/2016 e successiva circolare n. 445024 del 29/06/2017 sono solo certificate dagli Ambiti ma liquidate in via sostitutiva dalle ASL.



3.8 :: Scheda riepilogo della programmazione sociosanitaria

Distretto Sanitario:	DS14	Comuni:	CAIANELLO - CELLOLE - CONCA DELLA CAMPANIA - FRANCOLISE - GALLUCCIO - MARZANO APPIO - MIGNANO MONTE LINGO - PIETRAVAIRANO - PRESENZANO - ROCCA D'EVANDRO -
----------------------	------	---------	--

Prestazioni sociosanitarie	Livello intensità assistenziale	Numero utenti	Codice progetto UVI da SVAMA/ SVAMDI	Codice Nomenclatore Piano di Zona	N. scheda progetto del Piano	Costo complessivo prestazione	Quota SSN	Quota Utente	Quota F.U.A.
1. A) ASSISTENZA DOMICILIARE INTEGRATA AGLI ANZIANI	Basso								
	Medio Alto								
1. D) ASSISTENZA DOMICILIARE INTEGRATA AI DISABILI	Basso								
	Medio Alto								
2) ASSISTENZA SEMIRESIDENZIALE AI DISABILI	Basso								
	Medio Alto	3	04	D1	6	11.651,40	0,00	0,00	11.651,40
3) ASSISTENZA SEMIRESIDENZIALE AGLI ANZIANI	Basso								
	Medio Alto								
4) ASSISTENZA RESIDENZIALE A PERSONE CON PROBLEMI PSICHIATRICI	Basso	41	08	I3	13	1.342.066,47	568.607,07	45.452,90	728.006,50
	Medio Alto								
5) ASSISTENZA RESIDENZIALE AI DISABILI GRAVI	Basso								
	Medio Alto	6	01	D5	7	165.853,80	0,00	0,00	165.853,80
6) ASSISTENZA RESIDENZIALE A DISABILI SENZA SOSTEGNO FAMILIARE	Basso								
	Medio Alto								
7) ASSISTENZA RESIDENZIALE AD ANZIANI	Basso	2	08	E4	12	10.000,00	0,00	0,00	10.000,00
	Medio Alto	36	01	E3	11	327.788,50	0,00	0,00	327.788,50
8) ASSISTENZA RESIDENZIALE A PERSONE AFFETTE DA AIDS	Basso								
	Medio Alto								
PTRI	Basso	50	06	D15 ptri	10	494.867,16	226.988,38	40.890,40	226.988,38
	Medio Alto								
Totale	Basso	93,00				1.846.933,63	795.595,45	86.343,30	964.994,88
	Medio Alto	45,00				505.293,70	0,00	0,00	505.293,70



Ambito: C03 Ambito C03

Annualità: 2017 PSR III PSR 2° anno

Versione 1.0

Vers. in corso

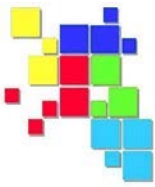
N :: Scheda Fondi Trasferiti**N.1** :: Dati Ente

Comune capofila:	Teano	Numero comuni:	16
------------------	-------	----------------	----

Superficie territoriale:	700,59	Totale popolazione:	77.253,00	Popolazione > 64:	16.818,00
--------------------------	--------	---------------------	-----------	-------------------	-----------

N.2 :: Dati

Vecchio Ambito	Comune	FNPS	FNA	Fondi Comunali	Fondi Regionali	Fondi ASL	Altri Fondi	Totale
TOTALI		0	0,00	0,00	0,00	0,00	0,00	0,00

Ambito: C03 Ambito C03
Annualità: 2017 PSR III PSR 2° anno

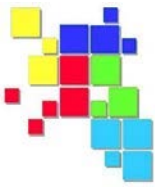
Vers. in corso

O :: Scheda Macro livelli di interventi programmati**O.1** :: Dati Ente

Comune capofila:	Teano			Numero comuni:	16
Superficie territoriale:	700,59	Totale popolazione:	77.253,00	Popolazione > 64:	16.818,00
Livello territoriale:	Ambito				
Totale dotazione programmabile (FUA):	1.980.033,72	Residuo:	0,03		

O.2 :: Dati

Macro Livello	Risorse Programmate	% su Dotazione Finanziaria
Servizi per l'accesso e la presa in carico da parte della rete assistenziale	203.256,84	10,27
Servizi e misure per favorire la permanenza a domicilio	0,00	0,00
Servizi per la prima infanzia e servizi territoriali comunitari	11.651,40	0,59
Servizi territoriali a carattere residenziale per la fragilità	1.231.648,80	62,20
Misure di inclusione sociale - sostegno al reddito	533.476,68	26,94
Totale	1.980.033,72	100,00



Ambito: C03 Ambito C03

Annualità: 2017 PSR III PSR 2° anno

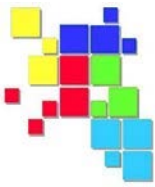
Vers. in corso

P :: Scheda Obiettivi di servizio programmati**P.1** :: Dati Ente

Comune capofila:	Teano			Numero comuni:	16
Superficie territoriale:	700,59	Totale popolazione:	77.253,00	Popolazione > 64:	16.818,00
Livello territoriale:	Ambito				
Totale dotazione programmabile (FUA):	1.980.033,72	Residuo:	0,03		

P.2 :: Dati Economici

Obiettivo di servizio	Risorse Programmate	% su Dotazione Finanziaria
a. Accesso	5.000,00	0,25
b. presa in carico	198.256,84	10,01
c. pronto intervento sociale	0,00	0,00
a. assistenza domiciliare	0,00	0,00
b. servizi di prossimità	0,00	0,00



Ambito: C03 Ambito C03

Annualità: 2017 PSR III PSR 2° anno

Vers. in corso

P :: Scheda Obiettivi di servizio programmati**P.1** :: Dati Ente

Comune capofila:	Teano	Numero comuni:	16		
Superficie territoriale:	700,59	Totale popolazione:	77.253,00	Popolazione > 64:	16.818,00
Livello territoriale:	Ambito				
Totale dotazione programmabile (FUA):	1.980.033,72	Residuo:	0,03		

P.2 :: Dati Economici

Obiettivo di servizio	Risorse Programmate	% su Dotazione Finanziaria
a. asili nido e altri servizi per la prima infanzia	0,00	0,00
b. centri diurni e altri servizi territoriali comunitari	11.651,40	0,59
a. comunità / residenze a favore dei minori e persone con fragilità	1.231.648,80	62,20
a. interventi / misure per facilitare inclusione e autonomia	381.605,38	19,27
b. misure di sostegno al reddito	381.605,38	7,67
Totale	1.980.033,72	99,99