



CONTO DEL BILANCIO 2012

GESTIONE ENTRATE

Codice e numero	DENOMINAZIONE	Residui Conservati e Stanz. Definitivi di Bilancio	Conto del Tesoriere Riscossioni	Deter. dei residui Residui da riportare	Accertamenti	Maggiori o Minori Entrate
		Residui (A)	Residui (B)	Residui (C)	Residui (D=B+C)	(E=D-A)
		Competenza (F)	Competenza (G)	Competenza (H)	Comp. (I=G+H)	(L=I-F)
		Totale (M)	Totale (N)	Res. al 31/12 (O=C+H)	Acc. al 31/12 (P=D+I)	
1	2	3	4	5	6	7

Avanzo di Amministrazione 369.944,23

di cui:

AVANZO AMMINISTRAZIONE VINCOLATO 20.000,00

AVANZO AMMINISTRAZIONE PER FINANZIAMENTO SPESE IN CONTO CAPITALE 349.944,23

Titolo 1 Entrate tributarie

Categoria 1.01 Imposte


1.01 .0040	IMU	RS	0,00	0,00	0,00	0,00	0,00
		CP	1.578.031,00	1.498.010,73	71.869,21	1.569.879,94	-8.151,06
		T	1.578.031,00	1.498.010,73	71.869,21	1.569.879,94	-8.151,06
1.01 .0060	IMPOSTA COMUNALE SUGLIIMMOBILI (i.c.i.)	RS	286.609,43	267.145,85	3.120,46	270.266,31	-16.343,12
		CP	0,00	0,00	0,00	0,00	0,00
		T	286.609,43	267.145,85	3.120,46	270.266,31	-16.343,12
1.01 .0070	IMPOSTA COMUNALE SULLA PUBBLICITA'	RS	0,00	0,00	0,00	0,00	0,00
		CP	18.000,00	14.569,60	0,00	14.569,60	-3.430,40
		T	18.000,00	14.569,60	0,00	14.569,60	-3.430,40
1.01 .0090	ADDIZIONALE COMUNALE SULCONSUMO DELLA ENERGIA ELETTRICA	RS	4.063,64	4.117,24	0,00	4.117,24	53,60
		CP	0,00	0,00	0,00	0,00	0,00
		T	4.063,64	4.117,24	0,00	4.117,24	53,60
1.01 .0100	ADDIZIONALE COMUNALE IRPEF	RS	115.969,83	155.613,94	0,00	155.613,94	39.644,11
		CP	355.000,00	130.016,08	224.983,92	355.000,00	0,00
		T	470.969,83	285.630,02	224.983,92	510.613,94	39.644,11
1.01 .0120	ACCERTAMENTO EVASIONE TRIBUTARIA ICI	RS	2.688,98	537,67	2.151,31	2.688,98	0,00
		CP	0,00	0,00	0,00	0,00	0,00
		T	2.688,98	537,67	2.151,31	2.688,98	0,00



CONTO DEL BILANCIO 2012

GESTIONE ENTRATE


Codice e numero	DENOMINAZIONE		Residui Conservati e Stanz. Definitivi di Bilancio	Conto del Tesoriere Riscossioni	Deter. dei residui Residui da riportare	Accertamenti	Maggiori o Minori Entrate
			Residui (A)	Residui (B)	Residui (C)	Residui (D=B+C)	(E=D-A)
			Competenza (F)	Competenza (G)	Competenza (H)	Comp. (I=G+H)	(L=I-F)
			Totale (M)	Totale (N)	Res. al 31/12 (O=C+H)	Acc. al 31/12 (P=D+I)	
1	2		3	4	5	6	7
1.01 .0130	RECUPERO SOMME DA ACCERTAMENTI ALTRE IMPOSTE	RS	1.779,14	579,96	1.199,18	1.779,14	0,00
		CP	0,00	0,00	0,00	0,00	0,00
		T	1.779,14	579,96	1.199,18	1.779,14	0,00
1.01 .0135	ALTRE IMPOSTE	RS	0,00	0,00	0,00	0,00	0,00
		CP	321,42	321,42	0,00	321,42	0,00
		T	321,42	321,42	0,00	321,42	0,00
Totale Categoria		1.01	RS 411.111,02	427.994,66	6.470,95	434.465,61	23.354,59
			CP 1.951.352,42	1.642.917,83	296.853,13	1.939.770,96	-11.581,46
			T 2.362.463,44	2.070.912,49	303.324,08	2.374.236,57	11.773,13
Categoria		1.02 Tasse					
1.02 .0140	RECUPERO SOMME DA ACCERTAMENTI ALTRE TASSE	RS	212,45	212,45	0,00	212,45	0,00
		CP	0,00	0,00	0,00	0,00	0,00
		T	212,45	212,45	0,00	212,45	0,00
1.02 .0160	TASSA PER LO SMALTIMENTO DI RIFIUTI SOLIDI URBANI	RS	1.835.017,60	660.946,28	885.194,27	1.546.140,55	-288.877,05
		CP	1.278.042,47	386.198,52	879.296,57	1.265.495,09	-12.547,38
		T	3.113.060,07	1.047.144,80	1.764.490,84	2.811.635,64	-301.424,43
1.02 .0170	ADDIZIONALE ERARIALE SULLA TASSA SMALTIMENTO RIFIUTI	RS	313.538,18	65.647,70	219.009,72	284.657,42	-28.880,76
		CP	169.000,00	45.000,00	123.490,91	168.490,91	-509,09
		T	482.538,18	110.647,70	342.500,63	453.148,33	-29.389,85
Totale Categoria		1.02	RS 2.148.768,23	726.806,43	1.104.203,99	1.831.010,42	-317.757,81
			CP 1.447.042,47	431.198,52	1.002.787,48	1.433.986,00	-13.056,47
			T 3.595.810,70	1.158.004,95	2.106.991,47	3.264.996,42	-330.814,28
Categoria		1.03 Tributi speciale ed altre entrate tributarie proprie					
1.03 .0180	DIRITTI PUBBLICHE AFFISSIONI	RS	573,25	573,25	0,00	573,25	0,00
		CP	4.000,00	1.494,27	283,20	1.777,47	-2.222,53
		T	4.573,25	2.067,52	283,20	2.350,72	-2.222,53



CONTO DEL BILANCIO 2012

GESTIONE ENTRATE

Codice e numero	DENOMINAZIONE	Residui Conservati e Stanz. Definitivi di Bilancio	Conto del Tesoriere Riscossioni	Deter. dei residui Residui da riportare	Accertamenti	Maggiori o Minori Entrate	
		Residui (A)	Residui (B)	Residui (C)	Residui (D=B+C)	(E=D-A)	
		Competenza (F)	Competenza (G)	Competenza (H)	Comp. (I=G+H)	(L=I-F)	
		Totale (M)	Totale (N)	Res. al 31/12 (O=C+H)	Acc. al 31/12 (P=D+I)		
1	2	3	4	5	6	7	
1.03 .0185	FONDO SPERIMENTALE DI RIEQUILIBRIO	RS	27.992,65	27.992,65	0,00	27.992,65	0,00
		CP	2.989.155,43	2.817.577,90	171.577,53	2.989.155,43	0,00
		T	3.017.148,08	2.845.570,55	171.577,53	3.017.148,08	0,00
Totale Categoria 1.03		RS	28.565,90	28.565,90	0,00	28.565,90	0,00
		CP	2.993.155,43	2.819.072,17	171.860,73	2.990.932,90	-2.222,53
		T	3.021.721,33	2.847.638,07	171.860,73	3.019.498,80	-2.222,53
Totale Titolo 1		RS	2.588.445,15	1.183.366,99	1.110.674,94	2.294.041,93	-294.403,22
		CP	6.391.550,32	4.893.188,52	1.471.501,34	6.364.689,86	-26.860,46
		T	8.979.995,47	6.076.555,51	2.582.176,28	8.658.731,79	-321.263,68



CONTO DEL BILANCIO 2012

GESTIONE ENTRATE

Codice e numero	DENOMINAZIONE	Residui Conservati e Stanz. Definitivi di Bilancio	Conto del Tesoriere Riscossioni	Deter. dei residui Residui da riportare	Accertamenti	Maggiori o Minori Entrate
		Residui (A)	Residui (B)	Residui (C)	Residui (D=B+C)	(E=D-A)
		Competenza (F)	Competenza (G)	Competenza (H)	Comp. (I=G+H)	(L=I-F)
		Totale (M)	Totale (N)	Res. al 31/12 (O=C+H)	Acc. al 31/12 (P=D+I)	
1	2	3	4	5	6	7

Riassunto del Titolo 1

Entrate tributarie

Categoria 1.01

Imposte	RS	411.111,02	427.994,66	6.470,95	434.465,61	23.354,59
	CP	1.951.352,42	1.642.917,83	296.853,13	1.939.770,96	-11.581,46
	T	2.362.463,44	2.070.912,49	303.324,08	2.374.236,57	11.773,13

Categoria 1.02

Tasse	RS	2.148.768,23	726.806,43	1.104.203,99	1.831.010,42	-317.757,81
	CP	1.447.042,47	431.198,52	1.002.787,48	1.433.986,00	-13.056,47
	T	3.595.810,70	1.158.004,95	2.106.991,47	3.264.996,42	-330.814,28

Categoria 1.03

Tributi speciale ed altre entrate tributarie proprie	RS	28.565,90	28.565,90	0,00	28.565,90	0,00
	CP	2.993.155,43	2.819.072,17	171.860,73	2.990.932,90	-2.222,53
	T	3.021.721,33	2.847.638,07	171.860,73	3.019.498,80	-2.222,53

Totale Titolo 1

	RS	2.588.445,15	1.183.366,99	1.110.674,94	2.294.041,93	-294.403,22
	CP	6.391.550,32	4.893.188,52	1.471.501,34	6.364.689,86	-26.860,46
	T	8.979.995,47	6.076.555,51	2.582.176,28	8.658.731,79	-321.263,68



CONTO DEL BILANCIO 2012

GESTIONE ENTRATE

Codice e numero	DENOMINAZIONE	Residui Conservati e Stanz. Definitivi di Bilancio	Conto del Tesoriere Riscossioni	Deter. dei residui Residui da riportare	Accertamenti	Maggiori o Minori Entrate
		Residui (A)	Residui (B)	Residui (C)	Residui (D=B+C)	(E=D-A)
		Competenza (F)	Competenza (G)	Competenza (H)	Comp. (I=G+H)	(L=I-F)
		Totale (M)	Totale (N)	Res. al 31/12 (O=C+H)	Acc. al 31/12 (P=D+I)	
1	2	3	4	5	6	7


Titolo 2 Entrate derivanti da contributi e trasferimenti correnti dello Stato, della regione e di altri enti pubblici anche in rapporto all'esercizio di funzioni delegate dalla regione

Categoria 2.01 Contributi e trasferimenti correnti dallo Stato

2.01 .0200	TRASFERIMENTI CORRENTI DELLO STATO A CARATTERE GENERALE	RS	0,00	0,00	0,00	0,00	0,00
		CP	253.216,42	253.216,42	0,00	253.216,42	0,00
		T	253.216,42	253.216,42	0,00	253.216,42	0,00
2.01 .0220	CONTRIBUTO STATO SPESE PER UFFICI GIUDIZIARI	RS	9.028,00	6.351,00	2.677,00	9.028,00	0,00
		CP	16.000,00	0,00	7.000,00	7.000,00	-9.000,00
		T	25.028,00	6.351,00	9.677,00	16.028,00	-9.000,00
2.01 .0240	ALTRI CONTRIBUTI CORRENTI	RS	11.902,10	0,00	11.902,10	11.902,10	0,00
		CP	27.079,66	0,00	27.079,66	27.079,66	0,00
		T	38.981,76	0,00	38.981,76	38.981,76	0,00
Totale Categoria 2.01		RS	20.930,10	6.351,00	14.579,10	20.930,10	0,00
		CP	296.296,08	253.216,42	34.079,66	287.296,08	-9.000,00
		T	317.226,18	259.567,42	48.658,76	308.226,18	-9.000,00

Categoria 2.02 Contributi e trasferimenti correnti dalla regione


2.02 .0260	TRASFERIMENTI REGIONALI ASSISTENZA SCOLASTICA	RS	59.000,00	20.646,00	38.354,00	59.000,00	0,00
		CP	41.106,00	0,00	41.106,00	41.106,00	0,00
		T	100.106,00	20.646,00	79.460,00	100.106,00	0,00
2.02 .0295	FUNZIONI NEL SETTORE TURISTICO	RS	30.000,00	0,00	30.000,00	30.000,00	0,00
		CP	0,00	0,00	0,00	0,00	0,00
		T	30.000,00	0,00	30.000,00	30.000,00	0,00
2.02 .0300	CONTR. REGIONALE INTEGRAZIONE FITTI L.431/98	RS	38.713,00	38.713,00	0,00	38.713,00	0,00
		CP	39.685,06	39.685,06	0,00	39.685,06	0,00
		T	78.398,06	78.398,06	0,00	78.398,06	0,00



CONTO DEL BILANCIO 2012

GESTIONE ENTRATE

Codice e numero	DENOMINAZIONE		Residui Conservati e Stanz. Definitivi di Bilancio	Conto del Tesoriere Riscossioni	Deter. dei residui Residui da riportare	Accertamenti	Maggiori o Minori Entrate
			Residui (A)	Residui (B)	Residui (C)	Residui (D=B+C)	(E=D-A)
			Competenza (F)	Competenza (G)	Competenza (H)	Comp. (I=G+H)	(L=I-F)
			Totale (M)	Totale (N)	Res. al 31/12 (O=C+H)	Acc. al 31/12 (P=D+I)	
1	2		3	4	5	6	7
2.02 .0355	CONTRIBUTO REG.LE AMMORTAM. MUTUI	RS	176.685,56	0,00	176.685,56	176.685,56	0,00
		CP	89.162,58	0,00	89.162,58	89.162,58	0,00
		T	265.848,14	0,00	265.848,14	265.848,14	0,00
2.02 .0367	TRASFERIMENTI DALLA REGIONE PER EMERGENZE	RS	0,00	0,00	0,00	0,00	0,00
		CP	74.453,49	0,00	74.453,49	74.453,49	0,00
		T	74.453,49	0,00	74.453,49	74.453,49	0,00
Totale Categoria		2.02	RS 304.398,56	59.359,00	245.039,56	304.398,56	0,00
			CP 244.407,13	39.685,06	204.722,07	244.407,13	0,00
			T 548.805,69	99.044,06	449.761,63	548.805,69	0,00
Categoria		2.03	Contributi e trasferimenti dalla regione per funzioni delegate				
2.03 .0370	TRAS. REG. ASSEGNAZIONE BORSE DI STUDIO	RS	141.926,00	58.710,00	58.710,00	117.420,00	-24.506,00
		CP	83.216,00	0,00	0,00	0,00	-83.216,00
		T	225.142,00	58.710,00	58.710,00	117.420,00	-107.722,00
2.03 .0380	TRASF. FONDI NEL SETTORE SOCIALE	RS	1.244.773,23	541.702,77	686.284,30	1.227.987,07	-16.786,16
		CP	879.101,54	0,00	879.101,54	879.101,54	0,00
		T	2.123.874,77	541.702,77	1.565.385,84	2.107.088,61	-16.786,16
Totale Categoria		2.03	RS 1.386.699,23	600.412,77	744.994,30	1.345.407,07	-41.292,16
			CP 962.317,54	0,00	879.101,54	879.101,54	-83.216,00
			T 2.349.016,77	600.412,77	1.624.095,84	2.224.508,61	-124.508,16
Categoria		2.05	Contributi e trasferimenti correnti da altri enti del settore pubblico				
2.05 .0490	CONTR. PROV. MANTENIMENTO INFANTI ILL.	RS	3.842,83	2.282,83	1.560,00	3.842,83	0,00
		CP	9.923,33	7.939,50	1.983,83	9.923,33	0,00
		T	13.766,16	10.222,33	3.543,83	13.766,16	0,00
2.05 .0505	ALTRI TRASFERIMENTI DALLA PROVINCIA	RS	0,00	0,00	0,00	0,00	0,00
		CP	52.000,00	0,00	0,00	0,00	-52.000,00
		T	52.000,00	0,00	0,00	0,00	-52.000,00



CONTO DEL BILANCIO 2012

GESTIONE ENTRATE

Codice e numero	DENOMINAZIONE		Residui Conservati e Stanz. Definitivi di Bilancio	Conto del Tesoriere Riscossioni	Deter. dei residui Residui da riportare	Accertamenti	Maggiori o Minori Entrate	
			Residui (A)	Residui (B)	Residui (C)	Residui (D=B+C)	(E=D-A)	
			Competenza (F)	Competenza (G)	Competenza (H)	Comp. (I=G+H)	(L=I-F)	
			Totale (M)	Totale (N)	Res. al 31/12 (O=C+H)	Acc. al 31/12 (P=D+I)		
1	2		3	4	5	6	7	
2.05 .0510	TRASF. COMUNI PIANO DI ZONA L. 328/00	RS	909.192,19	160.595,86	738.673,00	899.268,86	-9.923,33	
		CP	539.617,00	203.533,00	336.084,00	539.617,00	0,00	
		T	1.448.809,19	364.128,86	1.074.757,00	1.438.885,86	-9.923,33	
2.05 .0516	TRASFERIMENTI DA ALTRI COMUNI PER PROGETTO "TEATRI DI PIETRA"	RS	6.000,00	0,00	6.000,00	6.000,00	0,00	
		CP	0,00	0,00	0,00	0,00	0,00	
		T	6.000,00	0,00	6.000,00	6.000,00	0,00	
2.05 .0545	CONTRIBUTI DALLA CAMERA DI COMMERCIO	RS	2.500,00	2.400,00	0,00	2.400,00	-100,00	
		CP	3.100,00	0,00	3.100,00	3.100,00	0,00	
		T	5.600,00	2.400,00	3.100,00	5.500,00	-100,00	
2.05 .0560	ALTRI CONTRIBUTI DA ENTI DEL SETTORE PUBBLICO	RS	15.000,00	0,00	0,00	0,00	-15.000,00	
		CP	0,00	0,00	0,00	0,00	0,00	
		T	15.000,00	0,00	0,00	0,00	-15.000,00	
Totale Categoria		2.05	RS	936.535,02	165.278,69	746.233,00	911.511,69	-25.023,33
			CP	604.640,33	211.472,50	341.167,83	552.640,33	-52.000,00
			T	1.541.175,35	376.751,19	1.087.400,83	1.464.152,02	-77.023,33
Totale Titolo		2	RS	2.648.562,91	831.401,46	1.750.845,96	2.582.247,42	-66.315,49
			CP	2.107.661,08	504.373,98	1.459.071,10	1.963.445,08	-144.216,00
			T	4.756.223,99	1.335.775,44	3.209.917,06	4.545.692,50	-210.531,49

**CONTO DEL BILANCIO 2012****GESTIONE ENTRATE**

Codice e numero	DENOMINAZIONE	Residui Conservati e Stanz. Definitivi di Bilancio	Conto del Tesoriere Riscossioni	Deter. dei residui Residui da riportare	Accertamenti	Maggiori o Minori Entrate
		Residui (A)	Residui (B)	Residui (C)	Residui (D=B+C)	(E=D-A)
		Competenza (F)	Competenza (G)	Competenza (H)	Comp. (I=G+H)	(L=I-F)
		Totale (M)	Totale (N)	Res. al 31/12 (O=C+H)	Acc. al 31/12 (P=D+I)	
1	2	3	4	5	6	7

Riassunto del Titolo 2

Entrate derivanti da contributi e trasferimenti correnti dello Stato, della regione e di altri enti pubblici anche in rapporto all'esercizio di funzioni delegate dalla regione

Categoria 2.01	RS	20.930,10	6.351,00	14.579,10	20.930,10	0,00	
Contributi e trasferimenti correnti dallo Stato	CP	296.296,08	253.216,42	34.079,66	287.296,08	-9.000,00	
	T	317.226,18	259.567,42	48.658,76	308.226,18	-9.000,00	
Categoria 2.02	RS	304.398,56	59.359,00	245.039,56	304.398,56	0,00	
Contributi e trasferimenti correnti dalla regione	CP	244.407,13	39.685,06	204.722,07	244.407,13	0,00	
	T	548.805,69	99.044,06	449.761,63	548.805,69	0,00	
Categoria 2.03	RS	1.386.699,23	600.412,77	744.994,30	1.345.407,07	-41.292,16	
Contributi e trasferimenti dalla regione per funzioni delegate	CP	962.317,54	0,00	879.101,54	879.101,54	-83.216,00	
	T	2.349.016,77	600.412,77	1.624.095,84	2.224.508,61	-124.508,16	
Categoria 2.05	RS	936.535,02	165.278,69	746.233,00	911.511,69	-25.023,33	
Contributi e trasferimenti correnti da altri enti del settore pubblico	CP	604.640,33	211.472,50	341.167,83	552.640,33	-52.000,00	
	T	1.541.175,35	376.751,19	1.087.400,83	1.464.152,02	-77.023,33	
	Totale Titolo 2	RS	2.648.562,91	831.401,46	1.750.845,96	2.582.247,42	-66.315,49
		CP	2.107.661,08	504.373,98	1.459.071,10	1.963.445,08	-144.216,00
		T	4.756.223,99	1.335.775,44	3.209.917,06	4.545.692,50	-210.531,49



CONTO DEL BILANCIO 2012

GESTIONE ENTRATE

Codice e numero	DENOMINAZIONE	Residui Conservati e Stanz. Definitivi di Bilancio	Conto del Tesoriere Riscossioni	Deter. dei residui Residui da riportare	Accertamenti	Maggiori o Minori Entrate
		Residui (A)	Residui (B)	Residui (C)	Residui (D=B+C)	(E=D-A)
		Competenza (F)	Competenza (G)	Competenza (H)	Comp. (I=G+H)	(L=I-F)
		Totale (M)	Totale (N)	Res. al 31/12 (O=C+H)	Acc. al 31/12 (P=D+I)	
1	2	3	4	5	6	7
Titolo 3 Entrate extratributarie						
Categoria 3.01 Proventi dei servizi pubblici						
3.01 .0560	DIRITTI DI SEGRETERIA	RS 3.896,93	3.896,93	0,00	3.896,93	0,00
		CP 30.000,00	20.330,70	18,07	20.348,77	-9.651,23
		T 33.896,93	24.227,63	18,07	24.245,70	-9.651,23
3.01 .0580	ANAGRAFE, STATO CIVILE, LETTORALE, LEVA	RS 0,00	0,00	0,00	0,00	0,00
		CP 8.160,00	6.165,12	0,00	6.165,12	-1.994,88
		T 8.160,00	6.165,12	0,00	6.165,12	-1.994,88
3.01 .0620	POLIZIA MUNICIPALE - RISORSE GENERALI	RS 67.276,40	15.117,71	45.108,02	60.225,73	-7.050,67
		CP 27.000,00	13.667,78	1.225,00	14.892,78	-12.107,22
		T 94.276,40	28.785,49	46.333,02	75.118,51	-19.157,89
3.01 .0630	POLIZIA MUNICIPALE- RISORSE FINALIZZATE	RS 67.584,95	15.286,41	45.247,87	60.534,28	-7.050,67
		CP 25.000,00	13.390,55	1.225,00	14.615,55	-10.384,45
		T 92.584,95	28.676,96	46.472,87	75.149,83	-17.435,12
3.01 .0640	SCUOLE MATERNE - REFEZIONE	RS 17.118,75	17.118,75	0,00	17.118,75	0,00
		CP 50.000,00	43.211,07	6.788,93	50.000,00	0,00
		T 67.118,75	60.329,82	6.788,93	67.118,75	0,00
3.01 .0650	ASSISTENZA SCOLASTICA - TRASPORTI	RS 518,11	518,11	0,00	518,11	0,00
		CP 22.200,00	18.857,29	1.252,40	20.109,69	-2.090,31
		T 22.718,11	19.375,40	1.252,40	20.627,80	-2.090,31
3.01 .0680	URBANISTICA E GESTIONE DEL TERRITORIO	RS 2.200,00	2.200,00	0,00	2.200,00	0,00
		CP 30.000,00	24.675,00	150,00	24.825,00	-5.175,00
		T 32.200,00	26.875,00	150,00	27.025,00	-5.175,00
3.01 .0690	SERVIZIO IDRICO INTEGRATO	RS 1.812.201,48	394.641,49	1.386.139,65	1.780.781,14	-31.420,34
		CP 1.061.000,00	5.241,17	1.055.758,83	1.061.000,00	0,00
		T 2.873.201,48	399.882,66	2.441.898,48	2.841.781,14	-31.420,34



CONTO DEL BILANCIO 2012

GESTIONE ENTRATE

Codice e numero	DENOMINAZIONE		Residui Conservati e Stanz. Definitivi di Bilancio	Conto del Tesoriere Riscossioni	Deter. dei residui Residui da riportare	Accertamenti	Maggiori o Minori Entrate
			Residui (A)	Residui (B)	Residui (C)	Residui (D=B+C)	(E=D-A)
			Competenza (F)	Competenza (G)	Competenza (H)	Comp. (I=G+H)	(L=I-F)
			Totale (M)	Totale (N)	Res. al 31/12 (O=C+H)	Acc. al 31/12 (P=D+I)	
1	2		3	4	5	6	7
3.01 .0720	SERVIZIO NECROSCOPICO E CIMITERIALE	RS	33.123,00	12.653,19	20.469,81	33.123,00	0,00
		CP	80.644,34	12.498,74	27.620,28	40.119,02	-40.525,32
		T	113.767,34	25.151,93	48.090,09	73.242,02	-40.525,32
3.01 .0750	DIRITTI SPORTELLINO UNICO ATTIVITA' PRODUTTIVE	RS	0,00	0,00	0,00	0,00	0,00
		CP	3.000,00	0,00	0,00	0,00	-3.000,00
		T	3.000,00	0,00	0,00	0,00	-3.000,00
Totale Categoria 3.01			RS 2.003.919,62	461.432,59	1.496.965,35	1.958.397,94	-45.521,68
			CP 1.337.004,34	158.037,42	1.094.038,51	1.252.075,93	-84.928,41
			T 3.340.923,96	619.470,01	2.591.003,86	3.210.473,87	-130.450,09
Categoria 3.02 Proventi dei beni dell'ente							
3.02 .0760	GESTIONE DEI FABBRICATI	RS	9.171,50	597,92	7.536,06	8.133,98	-1.037,52
		CP	28.295,07	3.654,90	23.408,17	27.063,07	-1.232,00
		T	37.466,57	4.252,82	30.944,23	35.197,05	-2.269,52
3.02 .0770	GESTIONE DEI TERRENI	RS	74.934,00	0,00	0,00	0,00	-74.934,00
		CP	80.785,79	9.176,47	198,00	9.374,47	-71.411,32
		T	155.719,79	9.176,47	198,00	9.374,47	-146.345,32
3.02 .0775	RIMBORSI PER IMPIANTI FOTOVOLTAICI	RS	1.106,78	1.106,78	0,00	1.106,78	0,00
		CP	17.000,00	10.934,10	1.712,45	12.646,55	-4.353,45
		T	18.106,78	12.040,88	1.712,45	13.753,33	-4.353,45
3.02 .0780	C.O.S.A.P.	RS	20.599,28	10.998,11	0,00	10.998,11	-9.601,17
		CP	80.000,00	38.471,81	21.528,19	60.000,00	-20.000,00
		T	100.599,28	49.469,92	21.528,19	70.998,11	-29.601,17
Totale Categoria 3.02			RS 105.811,56	12.702,81	7.536,06	20.238,87	-85.572,69
			CP 206.080,86	62.237,28	46.846,81	109.084,09	-96.996,77
			T 311.892,42	74.940,09	54.382,87	129.322,96	-182.569,46
Categoria 3.03 Interessi su anticipazioni e crediti							



CONTO DEL BILANCIO 2012

GESTIONE ENTRATE

Codice e numero	DENOMINAZIONE		Residui Conservati e Stanz. Definitivi di Bilancio	Conto del Tesoriere Riscossioni	Deter. dei residui Residui da riportare	Accertamenti	Maggiori o Minori Entrate
			Residui (A)	Residui (B)	Residui (C)	Residui (D=B+C)	(E=D-A)
			Competenza (F)	Competenza (G)	Competenza (H)	Comp. (I=G+H)	(L=I-F)
			Totale (M)	Totale (N)	Res. al 31/12 (O=C+H)	Acc. al 31/12 (P=D+I)	
1	2		3	4	5	6	7
3.03 .0800	INTERESSI SU DEPOSITI DI DENARO O VALORI MOBILIARI	RS	383,48	383,48	0,00	383,48	0,00
		CP	1.000,00	148,38	178,58	326,96	-673,04
		T	1.383,48	531,86	178,58	710,44	-673,04
Totale Categoria		3.03	RS 383,48	383,48	0,00	383,48	0,00
			CP 1.000,00	148,38	178,58	326,96	-673,04
			T 1.383,48	531,86	178,58	710,44	-673,04
Categoria		3.05 Proventi diversi					
3.05 .0820	PROVENTI DIVERSI	RS	20.300,27	4.338,46	1.120,00	5.458,46	-14.841,81
		CP	78.025,24	67.406,38	1.384,25	68.790,63	-9.234,61
		T	98.325,51	71.744,84	2.504,25	74.249,09	-24.076,42
3.05 .0830	RIMBORSO DALLA CASSA DD.PP PER VARIAZIONE AMMORTAMENTO MUTUI	RS	0,00	0,00	0,00	0,00	0,00
		CP	11.344,01	11.344,01	0,00	11.344,01	0,00
		T	11.344,01	11.344,01	0,00	11.344,01	0,00
3.05 .0840	RISORSE DA UTENTI PER COMPARTICIPAZIONE SPESA SOCIO-SANITARIA L.328/00	RS	0,00	0,00	0,00	0,00	0,00
		CP	230.716,49	6.996,09	223.720,40	230.716,49	0,00
		T	230.716,49	6.996,09	223.720,40	230.716,49	0,00
3.05 .0850	CONCORSO NELLA SPESA PER LA SOTTOCOMMISSIONE ELETTORALE CIRCONDARIALE	RS	94.222,04	11.507,64	74.128,52	85.636,16	-8.585,88
		CP	20.978,42	0,00	20.978,42	20.978,42	0,00
		T	115.200,46	11.507,64	95.106,94	106.614,58	-8.585,88
3.05 .0855	RIMBORSO FORFETARIO DALL'ISTAT	RS	19.907,20	19.907,20	0,00	19.907,20	0,00
		CP	27.992,65	12.299,00	6.866,00	19.165,00	-8.827,65
		T	47.899,85	32.206,20	6.866,00	39.072,20	-8.827,65
3.05 .0865	RIMBORSO SPESE AL GRUPPO COMUNALE DI PROTEZIONE CIVILE	RS	0,00	0,00	0,00	0,00	0,00
		CP	200,00	80,00	0,00	80,00	-120,00
		T	200,00	80,00	0,00	80,00	-120,00



CONTO DEL BILANCIO 2012

GESTIONE ENTRATE

Codice e numero	DENOMINAZIONE		Residui Conservati e Stanz. Definitivi di Bilancio	Conto del Tesoriere Riscossioni	Deter. dei residui Residui da riportare	Accertamenti	Maggiori o Minori Entrate	
			Residui (A)	Residui (B)	Residui (C)	Residui (D=B+C)	(E=D-A)	
			Competenza (F)	Competenza (G)	Competenza (H)	Comp. (I=G+H)	(L=I-F)	
			Totale (M)	Totale (N)	Res. al 31/12 (O=C+H)	Acc. al 31/12 (P=D+I)		
1	2		3	4	5	6	7	
3.05 .0870	RECUPERO VENDITA LIBRI	RS	2.247,00	151,20	0,00	151,20	-2.095,80	
		CP	0,00	0,00	0,00	0,00	0,00	
		T	2.247,00	151,20	0,00	151,20	-2.095,80	
3.05 .0875	RIMBORSO E CREDITO IRAP	RS	0,00	0,00	0,00	0,00	0,00	
		CP	143.218,95	112.165,00	31.053,95	143.218,95	0,00	
		T	143.218,95	112.165,00	31.053,95	143.218,95	0,00	
3.05 .0890	CREDITO IVA	RS	0,00	0,00	0,00	0,00	0,00	
		CP	291.807,00	0,00	516.000,00	516.000,00	224.193,00	
		T	291.807,00	0,00	516.000,00	516.000,00	224.193,00	
3.05 .0900	RIMBORSO EMOLUMENTI PERCEPITI DA DIPENDENTI COMANDATI	RS	40.000,00	0,00	38.969,98	38.969,98	-1.030,02	
		CP	40.000,00	0,00	38.969,98	38.969,98	-1.030,02	
		T	80.000,00	0,00	77.939,96	77.939,96	-2.060,04	
3.05 .0905	RIMBORSO ALTRI COMUNI CONVENZIONE SEGRETERIA	RS	73.715,75	20.000,00	53.715,75	73.715,75	0,00	
		CP	33.952,32	0,00	33.952,32	33.952,32	0,00	
		T	107.668,07	20.000,00	87.668,07	107.668,07	0,00	
Totale Categoria		3.05	RS	250.392,26	55.904,50	167.934,25	223.838,75	-26.553,51
			CP	878.235,08	210.290,48	872.925,32	1.083.215,80	204.980,72
			T	1.128.627,34	266.194,98	1.040.859,57	1.307.054,55	178.427,21
Totale Titolo		3	RS	2.360.506,92	530.423,38	1.672.435,66	2.202.859,04	-157.647,88
			CP	2.422.320,28	430.713,56	2.013.989,22	2.444.702,78	22.382,50
			T	4.782.827,20	961.136,94	3.686.424,88	4.647.561,82	-135.265,38



CONTO DEL BILANCIO 2012

GESTIONE ENTRATE

Codice e numero	DENOMINAZIONE	Residui Conservati e Stanz. Definitivi di Bilancio	Conto del Tesoriere Riscossioni	Deter. dei residui Residui da riportare	Accertamenti	Maggiori o Minori Entrate
		Residui (A)	Residui (B)	Residui (C)	Residui (D=B+C)	(E=D-A)
		Competenza (F)	Competenza (G)	Competenza (H)	Comp. (I=G+H)	(L=I-F)
		Totale (M)	Totale (N)	Res. al 31/12 (O=C+H)	Acc. al 31/12 (P=D+I)	
1	2	3	4	5	6	7

Riassunto del Titolo 3

Entrate extratributarie

Categoria 3.01

Proventi dei servizi pubblici

RS	2.003.919,62	461.432,59	1.496.965,35	1.958.397,94	-45.521,68
CP	1.337.004,34	158.037,42	1.094.038,51	1.252.075,93	-84.928,41
T	3.340.923,96	619.470,01	2.591.003,86	3.210.473,87	-130.450,09

Categoria 3.02

Proventi dei beni dell'ente

RS	105.811,56	12.702,81	7.536,06	20.238,87	-85.572,69
CP	206.080,86	62.237,28	46.846,81	109.084,09	-96.996,77
T	311.892,42	74.940,09	54.382,87	129.322,96	-182.569,46

Categoria 3.03

Interessi su anticipazioni e crediti

RS	383,48	383,48	0,00	383,48	0,00
CP	1.000,00	148,38	178,58	326,96	-673,04
T	1.383,48	531,86	178,58	710,44	-673,04


Categoria 3.05

Proventi diversi

RS	250.392,26	55.904,50	167.934,25	223.838,75	-26.553,51
CP	878.235,08	210.290,48	872.925,32	1.083.215,80	204.980,72
T	1.128.627,34	266.194,98	1.040.859,57	1.307.054,55	178.427,21

Totale Titolo 3

RS	2.360.506,92	530.423,38	1.672.435,66	2.202.859,04	-157.647,88
CP	2.422.320,28	430.713,56	2.013.989,22	2.444.702,78	22.382,50
T	4.782.827,20	961.136,94	3.686.424,88	4.647.561,82	-135.265,38



CONTO DEL BILANCIO 2012

GESTIONE ENTRATE

Codice e numero	DENOMINAZIONE	Residui Conservati e Stanz. Definitivi di Bilancio	Conto del Tesoriere Riscossioni	Deter. dei residui Residui da riportare	Accertamenti	Maggiori o Minori Entrate
		Residui (A)	Residui (B)	Residui (C)	Residui (D=B+C)	(E=D-A)
		Competenza (F)	Competenza (G)	Competenza (H)	Comp. (I=G+H)	(L=I-F)
		Totale (M)	Totale (N)	Res. al 31/12 (O=C+H)	Acc. al 31/12 (P=D+I)	
1	2	3	4	5	6	7

Titolo 4 Entrate derivanti da alienazioni, da trasferimenti di capitale e da riscossioni di crediti

Categoria 4.01 Alienazione di beni patrimoniali

4.01 .0940	ALIENAZIONE BENI PATRIMONIALI	RS	0,00	0,00	0,00	0,00	0,00
		CP	1.956.600,00	0,00	0,00	0,00	-1.956.600,00
		T	1.956.600,00	0,00	0,00	0,00	-1.956.600,00

4.01 .0960	CONCESSIONI CIMITERIALI	RS	0,00	0,00	0,00	0,00	0,00
		CP	10.000,00	826,33	0,00	826,33	-9.173,67
		T	10.000,00	826,33	0,00	826,33	-9.173,67

Totale Categoria 4.01		RS	0,00	0,00	0,00	0,00	0,00
		CP	1.966.600,00	826,33	0,00	826,33	-1.965.773,67
		T	1.966.600,00	826,33	0,00	826,33	-1.965.773,67

Categoria 4.02 Trasferimenti di capitale dallo Stato


4.02 .0970	TRASFERIMENTI DI CAPITALE DALLO STATO	RS	184.672,76	0,00	184.672,76	184.672,76	0,00
		CP	0,00	0,00	0,00	0,00	0,00
		T	184.672,76	0,00	184.672,76	184.672,76	0,00

Totale Categoria 4.02		RS	184.672,76	0,00	184.672,76	184.672,76	0,00
		CP	0,00	0,00	0,00	0,00	0,00
		T	184.672,76	0,00	184.672,76	184.672,76	0,00

Categoria 4.03 Trasferimenti di capitale dalla regione

4.03 .1200	CONTRIBUTI DALLA REGIONE PER LE OPERE STRADALI	RS	932.012,98	0,00	932.012,98	932.012,98	0,00
		CP	0,00	0,00	0,00	0,00	0,00
		T	932.012,98	0,00	932.012,98	932.012,98	0,00


4.03 .1400	CONTRIBUTI DELLA REGIONE PER IL TERRITORIO E L'AMBIENTE	RS	628.123,01	0,00	628.123,01	628.123,01	0,00
		CP	1.500.000,00	0,00	0,00	0,00	-1.500.000,00
		T	2.128.123,01	0,00	628.123,01	628.123,01	-1.500.000,00



CONTO DEL BILANCIO 2012

GESTIONE ENTRATE

Codice e numero	DENOMINAZIONE		Residui Conservati e Stanz. Definitivi di Bilancio	Conto del Tesoriere Riscossioni	Deter. dei residui Residui da riportare	Accertamenti	Maggiori o Minori Entrate	
			Residui (A)	Residui (B)	Residui (C)	Residui (D=B+C)	(E=D-A)	
			Competenza (F)	Competenza (G)	Competenza (H)	Comp. (I=G+H)	(L=I-F)	
			Totale (M)	Totale (N)	Res. al 31/12 (O=C+H)	Acc. al 31/12 (P=D+I)		
1	2		3	4	5	6	7	
4.03 .1600	CONTRIBUTI DALLA REGIONE PER GLI EDIFICI SCOLASTICI	RS	52.464,67	24.234,88	28.229,79	52.464,67	0,00	
		CP	154.595,79	0,00	0,00	0,00	-154.595,79	
		T	207.060,46	24.234,88	28.229,79	52.464,67	-154.595,79	
4.03 .1700	CONTRIBUTI DALLA REGIONE PER GLI IMPIANTI SPORTIVI	RS	10.965,00	0,00	10.965,00	10.965,00	0,00	
		CP	0,00	0,00	0,00	0,00	0,00	
		T	10.965,00	0,00	10.965,00	10.965,00	0,00	
4.03 .1750	CONTRIBUTI DALLA REGIONE PER LA GESTIONE DEI BENI DEMANIALI E PATRIMONIALI	RS	99.555,76	0,00	99.555,76	99.555,76	0,00	
		CP	0,00	0,00	0,00	0,00	0,00	
		T	99.555,76	0,00	99.555,76	99.555,76	0,00	
4.03 .1800	ALTRI TRASFERIMENTI DI CAPITALE DALLA REGIONE	RS	191.373,18	0,00	5.448,78	5.448,78	-185.924,40	
		CP	2.200.000,00	0,00	400.000,00	400.000,00	-1.800.000,00	
		T	2.391.373,18	0,00	405.448,78	405.448,78	-1.985.924,40	
Totale Categoria		4.03	RS	1.914.494,60	24.234,88	1.704.335,32	1.728.570,20	-185.924,40
			CP	3.854.595,79	0,00	400.000,00	400.000,00	-3.454.595,79
			T	5.769.090,39	24.234,88	2.104.335,32	2.128.570,20	-3.640.520,19
Categoria		4.05	Trasferimenti di capitale da altri soggetti					
4.05 .2000	PROVENTI DELLE CONCESSIONI EDILIZIE E SANZIONI URBANISTICHE	RS	0,00	0,00	0,00	0,00	0,00	
		CP	170.000,00	121.124,57	0,00	121.124,57	-48.875,43	
		T	170.000,00	121.124,57	0,00	121.124,57	-48.875,43	
4.05 .2030	TRASFERIMENTI STRAORDINARI DI CAPITALI DA ALTRI SOGGETTI	RS	20.517,12	0,00	20.517,12	20.517,12	0,00	
		CP	0,00	0,00	0,00	0,00	0,00	
		T	20.517,12	0,00	20.517,12	20.517,12	0,00	
Totale Categoria		4.05	RS	20.517,12	0,00	20.517,12	20.517,12	0,00
			CP	170.000,00	121.124,57	0,00	121.124,57	-48.875,43
			T	190.517,12	121.124,57	20.517,12	141.641,69	-48.875,43

**CONTO DEL BILANCIO 2012****GESTIONE ENTRATE**

Codice e numero	DENOMINAZIONE	Residui Conservati e Stanz. Definitivi di Bilancio	Conto del Tesoriere Riscossioni	Deter. dei residui Residui da riportare	Accertamenti	Maggiori o Minori Entrate
		Residui (A)	Residui (B)	Residui (C)	Residui (D=B+C)	(E=D-A)
		Competenza (F)	Competenza (G)	Competenza (H)	Comp. (I=G+H)	(L=I-F)
		Totale (M)	Totale (N)	Res. al 31/12 (O=C+H)	Acc. al 31/12 (P=D+I)	
1	2	3	4	5	6	7
	Totale Titolo 4	RS 2.119.684,48	24.234,88	1.909.525,20	1.933.760,08	-185.924,40
		CP 5.991.195,79	121.950,90	400.000,00	521.950,90	-5.469.244,89
		T 8.110.880,27	146.185,78	2.309.525,20	2.455.710,98	-5.655.169,29



CONTO DEL BILANCIO 2012


GESTIONE ENTRATE

Codice e numero	DENOMINAZIONE	Residui Conservati e Stanz. Definitivi di Bilancio	Conto del Tesoriere Riscossioni	Deter. dei residui Residui da riportare	Accertamenti	Maggiori o Minori Entrate
		Residui (A)	Residui (B)	Residui (C)	Residui (D=B+C)	(E=D-A)
		Competenza (F)	Competenza (G)	Competenza (H)	Comp. (I=G+H)	(L=I-F)
		Totale (M)	Totale (N)	Res. al 31/12 (O=C+H)	Acc. al 31/12 (P=D+I)	
1	2	3	4	5	6	7

Riassunto del Titolo 4

Entrate derivanti da alienazioni, da trasferimenti di capitale e da riscossioni di crediti


Categoria 4.01	RS	0,00	0,00	0,00	0,00	0,00	
Alienazione di beni patrimoniali	CP	1.966.600,00	826,33	0,00	826,33	-1.965.773,67	
	T	1.966.600,00	826,33	0,00	826,33	-1.965.773,67	
Categoria 4.02	RS	184.672,76	0,00	184.672,76	184.672,76	0,00	
Trasferimenti di capitale dallo Stato	CP	0,00	0,00	0,00	0,00	0,00	
	T	184.672,76	0,00	184.672,76	184.672,76	0,00	
Categoria 4.03	RS	1.914.494,60	24.234,88	1.704.335,32	1.728.570,20	-185.924,40	
Trasferimenti di capitale dalla regione	CP	3.854.595,79	0,00	400.000,00	400.000,00	-3.454.595,79	
	T	5.769.090,39	24.234,88	2.104.335,32	2.128.570,20	-3.640.520,19	
Categoria 4.05	RS	20.517,12	0,00	20.517,12	20.517,12	0,00	
Trasferimenti di capitale da altri soggetti	CP	170.000,00	121.124,57	0,00	121.124,57	-48.875,43	
	T	190.517,12	121.124,57	20.517,12	141.641,69	-48.875,43	
	Totale Titolo 4	RS	2.119.684,48	24.234,88	1.909.525,20	1.933.760,08	-185.924,40
		CP	5.991.195,79	121.950,90	400.000,00	521.950,90	-5.469.244,89
		T	8.110.880,27	146.185,78	2.309.525,20	2.455.710,98	-5.655.169,29



CONTO DEL BILANCIO 2012

GESTIONE ENTRATE

Codice e numero	DENOMINAZIONE	Residui Conservati e Stanz. Definitivi di Bilancio	Conto del Tesoriere Riscossioni	Deter. dei residui Residui da riportare	Accertamenti	Maggiori o Minori Entrate
		Residui (A)	Residui (B)	Residui (C)	Residui (D=B+C)	(E=D-A)
		Competenza (F)	Competenza (G)	Competenza (H)	Comp. (I=G+H)	(L=I-F)
		Totale (M)	Totale (N)	Res. al 31/12 (O=C+H)	Acc. al 31/12 (P=D+I)	
1	2	3	4	5	6	7
Titolo 5 Entrate derivanti da accensioni di prestiti						
Categoria 5.01 Anticipazioni di cassa						
5.01 .2200	ANTICIPAZIONI DI TESORERIA	RS 0,00	0,00	0,00	0,00	0,00
		CP 4.991.036,00	3.809.707,33	0,00	3.809.707,33	-1.181.328,67
		T 4.991.036,00	3.809.707,33	0,00	3.809.707,33	-1.181.328,67
Totale Categoria 5.01		RS 0,00	0,00	0,00	0,00	0,00
		CP 4.991.036,00	3.809.707,33	0,00	3.809.707,33	-1.181.328,67
		T 4.991.036,00	3.809.707,33	0,00	3.809.707,33	-1.181.328,67
Categoria 5.03 Assunzione di mutui e prestiti						
5.03 .2500	ASSUNZIONE MUTUI CON LA CASSA DD.PP.	RS 3.479.751,83	501.401,57	2.962.835,86	3.464.237,43	-15.514,40
		CP 640.010,26	0,00	0,00	0,00	-640.010,26
		T 4.119.762,09	501.401,57	2.962.835,86	3.464.237,43	-655.524,66
Totale Categoria 5.03		RS 3.479.751,83	501.401,57	2.962.835,86	3.464.237,43	-15.514,40
		CP 640.010,26	0,00	0,00	0,00	-640.010,26
		T 4.119.762,09	501.401,57	2.962.835,86	3.464.237,43	-655.524,66
Totale Titolo 5		RS 3.479.751,83	501.401,57	2.962.835,86	3.464.237,43	-15.514,40
		CP 5.631.046,26	3.809.707,33	0,00	3.809.707,33	-1.821.338,93
		T 9.110.798,09	4.311.108,90	2.962.835,86	7.273.944,76	-1.836.853,33

**CONTO DEL BILANCIO 2012****GESTIONE ENTRATE**

Codice e numero	DENOMINAZIONE	Residui Conservati e Stanz. Definitivi di Bilancio	Conto del Tesoriere Riscossioni	Deter. dei residui Residui da riportare	Accertamenti	Maggiori o Minori Entrate
		Residui (A)	Residui (B)	Residui (C)	Residui (D=B+C)	(E=D-A)
		Competenza (F)	Competenza (G)	Competenza (H)	Comp. (I=G+H)	(L=I-F)
		Totale (M)	Totale (N)	Res. al 31/12 (O=C+H)	Acc. al 31/12 (P=D+I)	
1	2	3	4	5	6	7

Riassunto del Titolo 5

Entrate derivanti da accensioni di prestiti

Categoria 5.01

Anticipazioni di cassa

RS	0,00	0,00	0,00	0,00	0,00	0,00
CP	4.991.036,00	3.809.707,33	0,00	3.809.707,33	-1.181.328,67	
T	4.991.036,00	3.809.707,33	0,00	3.809.707,33	-1.181.328,67	

Categoria 5.03

Assunzione di mutui e prestiti

RS	3.479.751,83	501.401,57	2.962.835,86	3.464.237,43	-15.514,40	
CP	640.010,26	0,00	0,00	0,00	-640.010,26	
T	4.119.762,09	501.401,57	2.962.835,86	3.464.237,43	-655.524,66	

Totale Titolo 5

RS	3.479.751,83	501.401,57	2.962.835,86	3.464.237,43	-15.514,40	
CP	5.631.046,26	3.809.707,33	0,00	3.809.707,33	-1.821.338,93	
T	9.110.798,09	4.311.108,90	2.962.835,86	7.273.944,76	-1.836.853,33	



CONTO DEL BILANCIO 2012

GESTIONE ENTRATE


Codice e numero	DENOMINAZIONE	Residui Conservati e Stanz. Definitivi di Bilancio	Conto del Tesoriere Riscossioni	Deter. dei residui Residui da riportare	Accertamenti	Maggiori o Minori Entrate
		Residui (A)	Residui (B)	Residui (C)	Residui (D=B+C)	(E=D-A)
		Competenza (F)	Competenza (G)	Competenza (H)	Comp. (I=G+H)	(L=I-F)
		Totale (M)	Totale (N)	Res. al 31/12 (O=C+H)	Acc. al 31/12 (P=D+I)	
1	2	3	4	5	6	7
Titolo 6 Entrate da servizi per conto di terzi						
Categoria 6.01 Ritenute previdenziali e assistenziali al personale						
		RS	0,00	0,00	0,00	0,00
		CP	463.165,52	276.983,70	0,00	276.983,70
		T	463.165,52	276.983,70	0,00	276.983,70
	Totale Categoria 6.01	RS	0,00	0,00	0,00	0,00
		CP	463.165,52	276.983,70	0,00	276.983,70
		T	463.165,52	276.983,70	0,00	276.983,70
Categoria 6.02 Ritenute erariali						
		RS	0,00	0,00	0,00	0,00
		CP	774.685,35	511.463,93	0,00	511.463,93
		T	774.685,35	511.463,93	0,00	511.463,93
	Totale Categoria 6.02	RS	0,00	0,00	0,00	0,00
		CP	774.685,35	511.463,93	0,00	511.463,93
		T	774.685,35	511.463,93	0,00	511.463,93
Categoria 6.03 Altre ritenute al personale per conto terzi						
		RS	0,00	0,00	0,00	0,00
		CP	126.974,83	120.628,47	0,00	120.628,47
		T	126.974,83	120.628,47	0,00	120.628,47
	Totale Categoria 6.03	RS	0,00	0,00	0,00	0,00
		CP	126.974,83	120.628,47	0,00	120.628,47
		T	126.974,83	120.628,47	0,00	120.628,47
Categoria 6.04 Depositi cauzionali						
		RS	1.050,00	0,00	0,00	0,00
		CP	25.822,84	1.050,00	0,00	1.050,00
		T	26.872,84	1.050,00	0,00	1.050,00



CONTO DEL BILANCIO 2012

GESTIONE ENTRATE

Codice e numero	DENOMINAZIONE	Residui Conservati e Stanz. Definitivi di Bilancio	Conto del Tesoriere Riscossioni	Deter. dei residui Residui da riportare	Accertamenti	Maggiori o Minori Entrate
		Residui (A)	Residui (B)	Residui (C)	Residui (D=B+C)	(E=D-A)
		Competenza (F)	Competenza (G)	Competenza (H)	Comp. (I=G+H)	(L=I-F)
		Totale (M)	Totale (N)	Res. al 31/12 (O=C+H)	Acc. al 31/12 (P=D+I)	
1	2	3	4	5	6	7
	Totale Categoria 6.04	RS 1.050,00	0,00	0,00	0,00	-1.050,00
		CP 25.822,84	1.050,00	0,00	1.050,00	-24.772,84
		T 26.872,84	1.050,00	0,00	1.050,00	-25.822,84
	Categoria 6.05 Rimborso spese per servizi per conto terzi	RS 72.463,35	27.181,70	45.281,65	72.463,35	0,00
		CP 900.000,00	109.014,00	42.102,00	151.116,00	-748.884,00
		T 972.463,35	136.195,70	87.383,65	223.579,35	-748.884,00
	Totale Categoria 6.05	RS 72.463,35	27.181,70	45.281,65	72.463,35	0,00
		CP 900.000,00	109.014,00	42.102,00	151.116,00	-748.884,00
		T 972.463,35	136.195,70	87.383,65	223.579,35	-748.884,00
	Categoria 6.06 Rimborso di anticipazione di fondi per il servizio economato	RS 12.911,42	12.911,42	0,00	12.911,42	0,00
		CP 12.911,42	0,00	12.911,42	12.911,42	0,00
		T 25.822,84	12.911,42	12.911,42	25.822,84	0,00
	Totale Categoria 6.06	RS 12.911,42	12.911,42	0,00	12.911,42	0,00
		CP 12.911,42	0,00	12.911,42	12.911,42	0,00
		T 25.822,84	12.911,42	12.911,42	25.822,84	0,00
	Categoria 6.07 Depositi per spese contrattuali	RS 0,00	0,00	0,00	0,00	0,00
		CP 2.582,28	259,72	0,00	259,72	-2.322,56
		T 2.582,28	259,72	0,00	259,72	-2.322,56
	Totale Categoria 6.07	RS 0,00	0,00	0,00	0,00	0,00
		CP 2.582,28	259,72	0,00	259,72	-2.322,56
		T 2.582,28	259,72	0,00	259,72	-2.322,56

**CONTO DEL BILANCIO 2012****GESTIONE ENTRATE**

Codice e numero	DENOMINAZIONE	Residui Conservati e Stanz. Definitivi di Bilancio	Conto del Tesoriere Riscossioni	Deter. dei residui Residui da riportare	Accertamenti	Maggiori o Minori Entrate
		Residui (A)	Residui (B)	Residui (C)	Residui (D=B+C)	(E=D-A)
		Competenza (F)	Competenza (G)	Competenza (H)	Comp. (I=G+H)	(L=I-F)
		Totale (M)	Totale (N)	Res. al 31/12 (O=C+H)	Acc. al 31/12 (P=D+I)	
1	2	3	4	5	6	7
	Totale Titolo 6	RS 86.424,77	40.093,12	45.281,65	85.374,77	-1.050,00
		CP 2.306.142,24	1.019.399,82	55.013,42	1.074.413,24	-1.231.729,00
		T 2.392.567,01	1.059.492,94	100.295,07	1.159.788,01	-1.232.779,00



CONTO DEL BILANCIO 2012

GESTIONE ENTRATE

Codice e numero	DENOMINAZIONE	Residui Conservati e Stanz. Definitivi di Bilancio	Conto del Tesoriere Riscossioni	Deter. dei residui Residui da riportare	Accertamenti	Maggiori o Minori Entrate
		Residui (A)	Residui (B)	Residui (C)	Residui (D=B+C)	(E=D-A)
		Competenza (F)	Competenza (G)	Competenza (H)	Comp. (I=G+H)	(L=I-F)
		Totale (M)	Totale (N)	Res. al 31/12 (O=C+H)	Acc. al 31/12 (P=D+I)	
1	2	3	4	5	6	7

Riassunto del Titolo 6

Entrate da servizi per conto di terzi

Categoria 6.01

Ritenute previdenziali e assistenziali al personale

RS	0,00	0,00	0,00	0,00	0,00	0,00
CP	463.165,52	276.983,70	0,00	276.983,70	-186.181,82	
T	463.165,52	276.983,70	0,00	276.983,70	-186.181,82	

Categoria 6.02

Ritenute erariali

RS	0,00	0,00	0,00	0,00	0,00	0,00
CP	774.685,35	511.463,93	0,00	511.463,93	-263.221,42	
T	774.685,35	511.463,93	0,00	511.463,93	-263.221,42	

Categoria 6.03

Altre ritenute al personale per conto terzi

RS	0,00	0,00	0,00	0,00	0,00	0,00
CP	126.974,83	120.628,47	0,00	120.628,47	-6.346,36	
T	126.974,83	120.628,47	0,00	120.628,47	-6.346,36	

Categoria 6.04

Depositi cauzionali

RS	1.050,00	0,00	0,00	0,00	-1.050,00	
CP	25.822,84	1.050,00	0,00	1.050,00	-24.772,84	
T	26.872,84	1.050,00	0,00	1.050,00	-25.822,84	

Categoria 6.05


Rimborso spese per servizi per conto terzi

RS	72.463,35	27.181,70	45.281,65	72.463,35	0,00	
CP	900.000,00	109.014,00	42.102,00	151.116,00	-748.884,00	
T	972.463,35	136.195,70	87.383,65	223.579,35	-748.884,00	


Categoria 6.06

Rimborso di anticipazione di fondi per il servizio economato

RS	12.911,42	12.911,42	0,00	12.911,42	0,00	
CP	12.911,42	0,00	12.911,42	12.911,42	0,00	
T	25.822,84	12.911,42	12.911,42	25.822,84	0,00	

**CONTO DEL BILANCIO 2012****GESTIONE ENTRATE**


Codice e numero	DENOMINAZIONE	Residui Conservati e Stanz. Definitivi di Bilancio	Conto del Tesoriere Riscossioni	Deter. dei residui Residui da riportare	Accertamenti	Maggiori o Minori Entrate	
		Residui (A)	Residui (B)	Residui (C)	Residui (D=B+C)	(E=D-A)	
		Competenza (F)	Competenza (G)	Competenza (H)	Comp. (I=G+H)	(L=I-F)	
		Totale (M)	Totale (N)	Res. al 31/12 (O=C+H)	Acc. al 31/12 (P=D+I)		
1	2	3	4	5	6	7	
Categoria 6.07		RS	0,00	0,00	0,00	0,00	0,00
Depositi per spese contrattuali		CP	2.582,28	259,72	0,00	259,72	-2.322,56
		T	2.582,28	259,72	0,00	259,72	-2.322,56
Totale Titolo 6		RS	86.424,77	40.093,12	45.281,65	85.374,77	-1.050,00
		CP	2.306.142,24	1.019.399,82	55.013,42	1.074.413,24	-1.231.729,00
		T	2.392.567,01	1.059.492,94	100.295,07	1.159.788,01	-1.232.779,00

**CONTO DEL BILANCIO 2012****GESTIONE ENTRATE**

Codice e numero	DENOMINAZIONE	Residui Conservati e Stanz. Definitivi di Bilancio	Conto del Tesoriere Riscossioni	Deter. dei residui Residui da riportare	Accertamenti	Maggiori o Minori Entrate
		Residui (A)	Residui (B)	Residui (C)	Residui (D=B+C)	(E=D-A)
		Competenza (F)	Competenza (G)	Competenza (H)	Comp. (I=G+H)	(L=I-F)
		Totale (M)	Totale (N)	Res. al 31/12 (O=C+H)	Acc. al 31/12 (P=D+I)	
1	2	3	4	5	6	7

RIEPILOGO GENERALE DELLE ENTRATE

TITOLO 1	RS	2.588.445,15	1.183.366,99	1.110.674,94	2.294.041,93	-294.403,22
Entrate tributarie	CP	6.391.550,32	4.893.188,52	1.471.501,34	6.364.689,86	-26.860,46
	T	8.979.995,47	6.076.555,51	2.582.176,28	8.658.731,79	-321.263,68
TITOLO 2	RS	2.648.562,91	831.401,46	1.750.845,96	2.582.247,42	-66.315,49
Entrate derivanti da contributi e trasferimenti correnti dello Stato, della regione e di altri enti pubblici anche in rapporto all'esercizio di funzioni delegate dalla regione	CP	2.107.661,08	504.373,98	1.459.071,10	1.963.445,08	-144.216,00
	T	4.756.223,99	1.335.775,44	3.209.917,06	4.545.692,50	-210.531,49
TITOLO 3	RS	2.360.506,92	530.423,38	1.672.435,66	2.202.859,04	-157.647,88
Entrate extratributarie	CP	2.422.320,28	430.713,56	2.013.989,22	2.444.702,78	22.382,50
	T	4.782.827,20	961.136,94	3.686.424,88	4.647.561,82	-135.265,38
TITOLO 4	RS	2.119.684,48	24.234,88	1.909.525,20	1.933.760,08	-185.924,40
Entrate derivanti da alienazioni, da trasferimenti di capitale e da riscossioni di crediti	CP	5.991.195,79	121.950,90	400.000,00	521.950,90	-5.469.244,89
	T	8.110.880,27	146.185,78	2.309.525,20	2.455.710,98	-5.655.169,29
TITOLO 5	RS	3.479.751,83	501.401,57	2.962.835,86	3.464.237,43	-15.514,40
Entrate derivanti da accensioni di prestiti	CP	5.631.046,26	3.809.707,33	0,00	3.809.707,33	-1.821.338,93
	T	9.110.798,09	4.311.108,90	2.962.835,86	7.273.944,76	-1.836.853,33
TITOLO 6	RS	86.424,77	40.093,12	45.281,65	85.374,77	-1.050,00
Entrate da servizi per conto di terzi	CP	2.306.142,24	1.019.399,82	55.013,42	1.074.413,24	-1.231.729,00
	T	2.392.567,01	1.059.492,94	100.295,07	1.159.788,01	-1.232.779,00

**CONTO DEL BILANCIO 2012****GESTIONE ENTRATE**

Codice e numero	DENOMINAZIONE	Residui Conservati e Stanz. Definitivi di Bilancio	Conto del Tesoriere Riscossioni	Deter. dei residui Residui da riportare	Accertamenti	Maggiori o Minori Entrate
		Residui (A)	Residui (B)	Residui (C)	Residui (D=B+C)	(E=D-A)
		Competenza (F)	Competenza (G)	Competenza (H)	Comp. (I=G+H)	(L=I-F)
		Totale (M)	Totale (N)	Res. al 31/12 (O=C+H)	Acc. al 31/12 (P=D+I)	
1	2	3	4	5	6	7

RIEPILOGO GENERALE DELLE ENTRATE

Totale	RS	13.283.376,06	3.110.921,40	9.451.599,27	12.562.520,67	-720.855,39
	CP	24.849.915,97	10.779.334,11	5.399.575,08	16.178.909,19	-8.671.006,78
	T	38.133.292,03	13.890.255,51	14.851.174,35	28.741.429,86	-9.391.862,17
Avanzo di Amministrazione		369.944,23				
Fondo Cassa al 1° gennaio		781.715,62	781.715,62		781.715,62	
Totale Generale delle Entrate	RS	14.065.091,68	3.892.637,02	9.451.599,27	13.344.236,29	
	CP	25.219.860,20	10.779.334,11	5.399.575,08	16.178.909,19	
	T	39.284.951,88	14.671.971,13	14.851.174,35	29.523.145,48	