


CONTO DEL BILANCIO 2012

GESTIONE SPESE


Codice e numero	DENOMINAZIONE	Residui Conservati e Stanz. Definitivi di Bilancio	Conto del Tesoriere Pagamenti	Deter. dei residui Residui da riportare	Impegni	Minori Residui o Economie
		Residui (A)	Residui (B)	Residui (C)	Residui (D=B+C)	(E=D-A)
		Competenza (F)	Competenza (G)	Competenza (H)	Comp. (I=G+H)	(L=I-F)
		Totale (M)	Totale (N)	Res. al 31/12 (O=C+H)	Impegni al 31/12 (P=D+I)	
1	2	3	4	5	6	7
Titolo 1 Spese correnti						
Funzione 1.01 Funzioni generali di amministrazione, di gestione e di controllo						
Servizio 1.01.01 Organi istituzionali, partecipazione e decentramento						
1.01 .01 .02	Acquisto di beni di consumo e o di materie prime	RS 626,00	296,61	0,00	296,61	329,39
		CP 750,00	250,00	500,00	750,00	0,00
		T 1.376,00	546,61	500,00	1.046,61	329,39
1.01 .01 .03	Prestazioni di servizi	RS 21.230,50	2.914,84	18.176,70	21.091,54	138,96
		CP 113.080,67	98.764,77	11.189,43	109.954,20	3.126,47
		T 134.311,17	101.679,61	29.366,13	131.045,74	3.265,43
1.01 .01 .05	Trasferimenti	RS 0,00	0,00	0,00	0,00	0,00
		CP 540,00	440,00	0,00	440,00	100,00
		T 540,00	440,00	0,00	440,00	100,00
1.01 .01 .07	Imposte e tasse	RS 814,42	515,60	298,82	814,42	0,00
		CP 8.932,00	7.649,95	1.282,05	8.932,00	0,00
		T 9.746,42	8.165,55	1.580,87	9.746,42	0,00
Totale Servizio 1.01 .01		RS 22.670,92	3.727,05	18.475,52	22.202,57	468,35
		CP 123.302,67	107.104,72	12.971,48	120.076,20	3.226,47
		T 145.973,59	110.831,77	31.447,00	142.278,77	3.694,82
Servizio 1.01 .02 Segreteria generale, personale e organizzazione						
1.01 .02 .01	Personale	RS 31.460,58	25.761,30	5.610,28	31.371,58	89,00
		CP 417.095,83	399.008,70	8.745,64	407.754,34	9.341,49
		T 448.556,41	424.770,00	14.355,92	439.125,92	9.430,49
1.01 .02 .02	Acquisto di beni di consumo e o di materie prime	RS 71,40	71,40	0,00	71,40	0,00
		CP 4.500,00	2.409,69	343,50	2.753,19	1.746,81
		T 4.571,40	2.481,09	343,50	2.824,59	1.746,81



CONTO DEL BILANCIO 2012

GESTIONE SPESE

Codice e numero	DENOMINAZIONE		Residui Conservati e Stanz. Definitivi di Bilancio	Conto del Tesoriere Pagamenti	Deter. dei residui Residui da riportare	Impegni	Minori Residui o Economie
			Residui (A)	Residui (B)	Residui (C)	Residui (D=B+C)	(E=D-A)
			Competenza (F)	Competenza (G)	Competenza (H)	Comp. (I=G+H)	(L=I-F)
			Totale (M)	Totale (N)	Res. al 31/12 (O=C+H)	Impegni al 31/12 (P=D+I)	
1	2		3	4	5	6	7
1.01 .02 .03	Prestazioni di servizi	RS	13.544,82	3.236,82	10.000,00	13.236,82	308,00
		CP	6.523,00	2.157,01	1.282,75	3.439,76	3.083,24
		T	20.067,82	5.393,83	11.282,75	16.676,58	3.391,24
1.01 .02 .05	Trasferimenti	RS	42.807,94	0,00	42.807,94	42.807,94	0,00
		CP	10.768,79	0,00	9.832,00	9.832,00	936,79
		T	53.576,73	0,00	52.639,94	52.639,94	936,79
1.01 .02 .07	Imposte e tasse	RS	1.491,52	1.491,52	0,00	1.491,52	0,00
		CP	26.069,00	26.069,00	0,00	26.069,00	0,00
		T	27.560,52	27.560,52	0,00	27.560,52	0,00
Totale Servizio 1.01 .02		RS	89.376,26	30.561,04	58.418,22	88.979,26	397,00
		CP	464.956,62	429.644,40	20.203,89	449.848,29	15.108,33
		T	554.332,88	460.205,44	78.622,11	538.827,55	15.505,33
Servizio 1.01 .03		Gestione economica, finanziaria, programmazione, provveditorato e controllo di gestione					
1.01 .03 .01	Personale	RS	0,00	0,00	0,00	0,00	0,00
		CP	215.733,00	215.733,00	0,00	215.733,00	0,00
		T	215.733,00	215.733,00	0,00	215.733,00	0,00
1.01 .03 .07	Imposte e tasse	RS	1.734,37	1.734,37	0,00	1.734,37	0,00
		CP	14.379,00	14.379,00	0,00	14.379,00	0,00
		T	16.113,37	16.113,37	0,00	16.113,37	0,00
Totale Servizio 1.01 .03		RS	1.734,37	1.734,37	0,00	1.734,37	0,00
		CP	230.112,00	230.112,00	0,00	230.112,00	0,00
		T	231.846,37	231.846,37	0,00	231.846,37	0,00
Servizio 1.01 .04		Gestione delle entrate tributarie e servizi fiscali					
1.01 .04 .01	Personale	RS	0,00	0,00	0,00	0,00	0,00
		CP	220.265,00	220.265,00	0,00	220.265,00	0,00
		T	220.265,00	220.265,00	0,00	220.265,00	0,00



CONTO DEL BILANCIO 2012

GESTIONE SPESE

Codice e numero	DENOMINAZIONE		Residui Conservati e Stanz. Definitivi di Bilancio	Conto del Tesoriere Pagamenti	Deter. dei residui Residui da riportare	Impegni	Minori Residui o Economie
			Residui (A)	Residui (B)	Residui (C)	Residui (D=B+C)	(E=D-A)
			Competenza (F)	Competenza (G)	Competenza (H)	Comp. (I=G+H)	(L=I-F)
			Totale (M)	Totale (N)	Res. al 31/12 (O=C+H)	Impegni al 31/12 (P=D+I)	
1	2		3	4	5	6	7
1.01 .04 .03	Prestazioni di servizi	RS	85.471,67	62.869,73	22.601,94	85.471,67	0,00
		CP	121.774,20	60.378,87	60.166,33	120.545,20	1.229,00
		T	207.245,87	123.248,60	82.768,27	206.016,87	1.229,00
1.01 .04 .05	Trasferimenti	RS	35.859,53	35.859,53	0,00	35.859,53	0,00
		CP	0,00	0,00	0,00	0,00	0,00
		T	35.859,53	35.859,53	0,00	35.859,53	0,00
1.01 .04 .07	Imposte e tasse	RS	2.480,70	2.480,70	0,00	2.480,70	0,00
		CP	14.539,00	14.539,00	0,00	14.539,00	0,00
		T	17.019,70	17.019,70	0,00	17.019,70	0,00
1.01 .04 .08	Oneri straordinari della gestione corrente	RS	1.026,05	1.026,05	0,00	1.026,05	0,00
		CP	3.000,00	2.041,11	155,85	2.196,96	803,04
		T	4.026,05	3.067,16	155,85	3.223,01	803,04
Totale Servizio 1.01 .04		RS	124.837,95	102.236,01	22.601,94	124.837,95	0,00
		CP	359.578,20	297.223,98	60.322,18	357.546,16	2.032,04
		T	484.416,15	399.459,99	82.924,12	482.384,11	2.032,04
Servizio 1.01 .05		Gestione dei beni demaniali e patrimoniali					
1.01 .05 .02	Acquisto di beni di consumo e o di materie prime	RS	930,58	444,75	485,83	930,58	0,00
		CP	2.760,26	2.417,93	336,84	2.754,77	5,49
		T	3.690,84	2.862,68	822,67	3.685,35	5,49
1.01 .05 .03	Prestazioni di servizi	RS	23.979,12	2.448,79	21.381,22	23.830,01	149,11
		CP	79.309,27	15.760,18	48.361,01	64.121,19	15.188,08
		T	103.288,39	18.208,97	69.742,23	87.951,20	15.337,19
1.01 .05 .05	Trasferimenti	RS	1.602,33	1.000,00	0,00	1.000,00	602,33
		CP	1.000,00	700,00	64,71	764,71	235,29
		T	2.602,33	1.700,00	64,71	1.764,71	837,62



CONTO DEL BILANCIO 2012

GESTIONE SPESE


Codice e numero	DENOMINAZIONE		Residui Conservati e Stanz. Definitivi di Bilancio	Conto del Tesoriere Pagamenti	Deter. dei residui Residui da riportare	Impegni	Minori Residui o Economie
			Residui (A)	Residui (B)	Residui (C)	Residui (D=B+C)	(E=D-A)
			Competenza (F)	Competenza (G)	Competenza (H)	Comp. (I=G+H)	(L=I-F)
			Totale (M)	Totale (N)	Res. al 31/12 (O=C+H)	Impegni al 31/12 (P=D+I)	
1	2		3	4	5	6	7
1.01 .05 .06	Interessi passivi e oneri finanziari diversi	RS	0,00	0,00	0,00	0,00	0,00
		CP	2.388,78	2.388,78	0,00	2.388,78	0,00
		T	2.388,78	2.388,78	0,00	2.388,78	0,00
1.01 .05 .07	Imposte e tasse	RS	7.357,59	257,89	7.099,70	7.357,59	0,00
		CP	12.000,00	456,94	11.543,06	12.000,00	0,00
		T	19.357,59	714,83	18.642,76	19.357,59	0,00
Totale Servizio 1.01 .05		RS	33.869,62	4.151,43	28.966,75	33.118,18	751,44
		CP	97.458,31	21.723,83	60.305,62	82.029,45	15.428,86
		T	131.327,93	25.875,26	89.272,37	115.147,63	16.180,30
Servizio 1.01 .06 Ufficio tecnico							
1.01 .06 .01	Personale	RS	21.387,19	0,00	21.387,19	21.387,19	0,00
		CP	349.048,00	341.948,00	4.965,00	346.913,00	2.135,00
		T	370.435,19	341.948,00	26.352,19	368.300,19	2.135,00
1.01 .06 .03	Prestazioni di servizi	RS	19.489,35	3.416,11	16.073,23	19.489,34	0,01
		CP	11.526,75	2.255,97	8.796,18	11.052,15	474,60
		T	31.016,10	5.672,08	24.869,41	30.541,49	474,61
1.01 .06 .07	Imposte e tasse	RS	3.261,08	3.261,08	0,00	3.261,08	0,00
		CP	22.607,00	22.607,00	0,00	22.607,00	0,00
		T	25.868,08	25.868,08	0,00	25.868,08	0,00
Totale Servizio 1.01 .06		RS	44.137,62	6.677,19	37.460,42	44.137,61	0,01
		CP	383.181,75	366.810,97	13.761,18	380.572,15	2.609,60
		T	427.319,37	373.488,16	51.221,60	424.709,76	2.609,61
Servizio 1.01 .07 Anagrafe, stato civile, elettorale, leva e servizio statistico							
1.01 .07 .01	Personale	RS	1.392,01	0,00	1.392,01	1.392,01	0,00
		CP	185.602,00	185.602,00	0,00	185.602,00	0,00
		T	186.994,01	185.602,00	1.392,01	186.994,01	0,00



CONTO DEL BILANCIO 2012

GESTIONE SPESE


Codice e numero	DENOMINAZIONE		Residui Conservati e Stanz. Definitivi di Bilancio	Conto del Tesoriere Pagamenti	Deter. dei residui Residui da riportare	Impegni	Minori Residui o Economie
			Residui (A)	Residui (B)	Residui (C)	Residui (D=B+C)	(E=D-A)
			Competenza (F)	Competenza (G)	Competenza (H)	Comp. (I=G+H)	(L=I-F)
			Totale (M)	Totale (N)	Res. al 31/12 (O=C+H)	Impegni al 31/12 (P=D+I)	
1	2		3	4	5	6	7
1.01 .07 .03	Prestazioni di servizi	RS	0,00	0,00	0,00	0,00	0,00
		CP	3.500,00	3.016,10	483,90	3.500,00	0,00
		T	3.500,00	3.016,10	483,90	3.500,00	0,00
1.01 .07 .07	Imposte e tasse	RS	2.139,37	2.139,37	0,00	2.139,37	0,00
		CP	12.278,00	12.278,00	0,00	12.278,00	0,00
		T	14.417,37	14.417,37	0,00	14.417,37	0,00
1.01 .07 .08	Oneri straordinari della gestione corrente	RS	15.814,02	15.814,02	0,00	15.814,02	0,00
		CP	30.992,65	12.189,80	7.917,84	20.107,64	10.885,01
		T	46.806,67	28.003,82	7.917,84	35.921,66	10.885,01
Totale Servizio 1.01 .07		RS	19.345,40	17.953,39	1.392,01	19.345,40	0,00
		CP	232.372,65	213.085,90	8.401,74	221.487,64	10.885,01
		T	251.718,05	231.039,29	9.793,75	240.833,04	10.885,01
Servizio 1.01 .08 Altri servizi generali							
1.01 .08 .01	Personale	RS	166.511,62	156.059,66	10.136,63	166.196,29	315,33
		CP	559.153,87	432.836,02	125.194,55	558.030,57	1.123,30
		T	725.665,49	588.895,68	135.331,18	724.226,86	1.438,63
1.01 .08 .02	Acquisto di beni di consumo e o di materie prime	RS	14.565,56	12.253,38	2.123,98	14.377,36	188,20
		CP	25.000,00	17.165,56	6.892,73	24.058,29	941,71
		T	39.565,56	29.418,94	9.016,71	38.435,65	1.129,91
1.01 .08 .03	Prestazioni di servizi	RS	142.704,36	90.149,06	47.293,02	137.442,08	5.262,28
		CP	194.072,95	143.818,59	46.439,94	190.258,53	3.814,42
		T	336.777,31	233.967,65	93.732,96	327.700,61	9.076,70
1.01 .08 .05	Trasferimenti	RS	0,00	0,00	0,00	0,00	0,00
		CP	1.500,00	615,34	0,00	615,34	884,66
		T	1.500,00	615,34	0,00	615,34	884,66



CONTO DEL BILANCIO 2012

GESTIONE SPESE

Codice e numero	DENOMINAZIONE		Residui Conservati e Stanz. Definitivi di Bilancio	Conto del Tesoriere Pagamenti	Deter. dei residui Residui da riportare	Impegni	Minori Residui o Economie	
			Residui (A)	Residui (B)	Residui (C)	Residui (D=B+C)	(E=D-A)	
			Competenza (F)	Competenza (G)	Competenza (H)	Comp. (I=G+H)	(L=I-F)	
			Totale (M)	Totale (N)	Res. al 31/12 (O=C+H)	Impegni al 31/12 (P=D+I)		
1	2		3	4	5	6	7	
1.01 .08 .06	Interessi passivi e oneri finanziari diversi	RS	0,00	0,00	0,00	0,00	0,00	
		CP	62.834,16	53.834,16	9.000,00	62.834,16	0,00	
		T	62.834,16	53.834,16	9.000,00	62.834,16	0,00	
1.01 .08 .07	Imposte e tasse	RS	20.089,24	17.913,05	2.176,19	20.089,24	0,00	
		CP	33.908,00	26.045,00	7.863,00	33.908,00	0,00	
		T	53.997,24	43.958,05	10.039,19	53.997,24	0,00	
1.01 .08 .08	Oneri straordinari della gestione corrente	RS	29.569,52	18.549,91	0,00	18.549,91	11.019,61	
		CP	0,00	0,00	0,00	0,00	0,00	
		T	29.569,52	18.549,91	0,00	18.549,91	11.019,61	
1.01 .08 .10	Fondo svalutazione crediti	RS	0,00	0,00	0,00	0,00	0,00	
		CP	41.000,00	0,00	0,00	0,00	41.000,00	
		T	41.000,00	0,00	0,00	0,00	41.000,00	
1.01 .08 .11	Fondo di riserva	RS	0,00	0,00	0,00	0,00	0,00	
		CP	23.477,83	0,00	0,00	0,00	23.477,83	
		T	23.477,83	0,00	0,00	0,00	23.477,83	
Totale Servizio		1.01 .08	RS	373.440,30	294.925,06	61.729,82	356.654,88	16.785,42
			CP	940.946,81	674.314,67	195.390,22	869.704,89	71.241,92
			T	1.314.387,11	969.239,73	257.120,04	1.226.359,77	88.027,34
Totale Funzione		1.01	RS	709.412,44	461.965,54	229.044,68	691.010,22	18.402,22
			CP	2.831.909,01	2.340.020,47	371.356,31	2.711.376,78	120.532,23
			T	3.541.321,45	2.801.986,01	600.400,99	3.402.387,00	138.934,45
Funzione		1.02	Funzioni relative alla giustizia					
Servizio		1.02 .01	Uffici giudiziari					
1.02 .01 .02	Acquisto di beni di consumo e o di materie prime	RS	600,00	394,23	0,00	394,23	205,77	
		CP	1.000,00	0,00	0,00	0,00	1.000,00	
		T	1.600,00	394,23	0,00	394,23	1.205,77	



CONTO DEL BILANCIO 2012

GESTIONE SPESE

Codice e numero	DENOMINAZIONE		Residui Conservati e Stanz. Definitivi di Bilancio	Conto del Tesoriere Pagamenti	Deter. dei residui Residui da riportare	Impegni	Minori Residui o Economie
			Residui (A)	Residui (B)	Residui (C)	Residui (D=B+C)	(E=D-A)
			Competenza (F)	Competenza (G)	Competenza (H)	Comp. (I=G+H)	(L=I-F)
			Totale (M)	Totale (N)	Res. al 31/12 (O=C+H)	Impegni al 31/12 (P=D+I)	
1	2		3	4	5	6	7
1.02 .01 .03	Prestazioni di servizi	RS	9.178,71	2.844,42	1.747,95	4.592,37	4.586,34
		CP	15.000,00	2.953,13	4.192,08	7.145,21	7.854,79
		T	24.178,71	5.797,55	5.940,03	11.737,58	12.441,13
1.02 .01 .04	Utilizzo di beni di terzi	RS	0,00	0,00	0,00	0,00	0,00
		CP	3.000,00	0,00	0,00	0,00	3.000,00
		T	3.000,00	0,00	0,00	0,00	3.000,00
Totale Servizio 1.02 .01		RS	9.778,71	3.238,65	1.747,95	4.986,60	4.792,11
		CP	19.000,00	2.953,13	4.192,08	7.145,21	11.854,79
		T	28.778,71	6.191,78	5.940,03	12.131,81	16.646,90
Totale Funzione 1.02		RS	9.778,71	3.238,65	1.747,95	4.986,60	4.792,11
		CP	19.000,00	2.953,13	4.192,08	7.145,21	11.854,79
		T	28.778,71	6.191,78	5.940,03	12.131,81	16.646,90
Funzione 1.03 Funzioni di polizia locale							
Servizio 1.03 .01 Polizia municipale							
1.03 .01 .01	Personale	RS	0,00	0,00	0,00	0,00	0,00
		CP	318.069,00	318.069,00	0,00	318.069,00	0,00
		T	318.069,00	318.069,00	0,00	318.069,00	0,00
1.03 .01 .02	Acquisto di beni di consumo e o di materie prime	RS	5.686,04	5.597,30	0,00	5.597,30	88,74
		CP	23.150,00	9.733,35	6.339,22	16.072,57	7.077,43
		T	28.836,04	15.330,65	6.339,22	21.669,87	7.166,17
1.03 .01 .03	Prestazioni di servizi	RS	6.957,57	778,58	5.661,44	6.440,02	517,55
		CP	20.050,00	12.149,24	840,76	12.990,00	7.060,00
		T	27.007,57	12.927,82	6.502,20	19.430,02	7.577,55
1.03 .01 .04	Utilizzo di beni di terzi	RS	20.076,00	0,00	20.076,00	20.076,00	0,00
		CP	0,00	0,00	0,00	0,00	0,00
		T	20.076,00	0,00	20.076,00	20.076,00	0,00



CONTO DEL BILANCIO 2012

GESTIONE SPESE


Codice e numero	DENOMINAZIONE	Residui Conservati e Stanz. Definitivi di Bilancio	Conto del Tesoriere Pagamenti	Deter. dei residui Residui da riportare	Impegni	Minori Residui o Economie	
		Residui (A)	Residui (B)	Residui (C)	Residui (D=B+C)	(E=D-A)	
		Competenza (F)	Competenza (G)	Competenza (H)	Comp. (I=G+H)	(L=I-F)	
		Totale (M)	Totale (N)	Res. al 31/12 (O=C+H)	Impegni al 31/12 (P=D+I)		
1	2	3	4	5	6	7	
1.03 .01 .05	Trasferimenti	RS	0,00	0,00	0,00	0,00	0,00
		CP	1.000,00	0,00	821,40	821,40	178,60
		T	1.000,00	0,00	821,40	821,40	178,60
1.03 .01 .07	Imposte e tasse	RS	2.071,96	2.071,96	0,00	2.071,96	0,00
		CP	21.105,00	21.105,00	0,00	21.105,00	0,00
		T	23.176,96	23.176,96	0,00	23.176,96	0,00
Totale Servizio 1.03 .01		RS	34.791,57	8.447,84	25.737,44	34.185,28	606,29
		CP	383.374,00	361.056,59	8.001,38	369.057,97	14.316,03
		T	418.165,57	369.504,43	33.738,82	403.243,25	14.922,32
Totale Funzione 1.03		RS	34.791,57	8.447,84	25.737,44	34.185,28	606,29
		CP	383.374,00	361.056,59	8.001,38	369.057,97	14.316,03
		T	418.165,57	369.504,43	33.738,82	403.243,25	14.922,32
Funzione 1.04 Funzioni di istruzione pubblica							
Servizio 1.04 .01 Scuola materna							
1.04 .01 .02	Acquisto di beni di consumo e o di materie prime	RS	5.776,13	3.038,03	0,00	3.038,03	2.738,10
		CP	10.000,00	4.335,73	4.657,85	8.993,58	1.006,42
		T	15.776,13	7.373,76	4.657,85	12.031,61	3.744,52
1.04 .01 .03	Prestazioni di servizi	RS	25.048,76	15.470,14	9.200,09	24.670,23	378,53
		CP	30.000,00	15.768,04	12.209,40	27.977,44	2.022,56
		T	55.048,76	31.238,18	21.409,49	52.647,67	2.401,09
Totale Servizio 1.04 .01		RS	30.824,89	18.508,17	9.200,09	27.708,26	3.116,63
		CP	40.000,00	20.103,77	16.867,25	36.971,02	3.028,98
		T	70.824,89	38.611,94	26.067,34	64.679,28	6.145,61
Servizio 1.04 .02 Istruzione elementare							



CONTO DEL BILANCIO 2012

GESTIONE SPESE


Codice e numero	DENOMINAZIONE		Residui Conservati e Stanz. Definitivi di Bilancio	Conto del Tesoriere Pagamenti	Deter. dei residui Residui da riportare	Impegni	Minori Residui o Economie
			Residui (A)	Residui (B)	Residui (C)	Residui (D=B+C)	(E=D-A)
			Competenza (F)	Competenza (G)	Competenza (H)	Comp. (I=G+H)	(L=I-F)
			Totale (M)	Totale (N)	Res. al 31/12 (O=C+H)	Impegni al 31/12 (P=D+I)	
1	2		3	4	5	6	7
1.04 .02 .02	Acquisto di beni di consumo e o di materie prime	RS	6.124,62	2.390,96	3.733,66	6.124,62	0,00
		CP	13.500,00	5.503,17	7.991,39	13.494,56	5,44
		T	19.624,62	7.894,13	11.725,05	19.619,18	5,44
1.04 .02 .03	Prestazioni di servizi	RS	33.907,88	20.507,79	12.329,81	32.837,60	1.070,28
		CP	53.500,00	29.877,24	21.550,58	51.427,82	2.072,18
		T	87.407,88	50.385,03	33.880,39	84.265,42	3.142,46
1.04 .02 .05	Trasferimenti	RS	589,14	589,14	0,00	589,14	0,00
		CP	19.000,00	16.482,32	517,68	17.000,00	2.000,00
		T	19.589,14	17.071,46	517,68	17.589,14	2.000,00
1.04 .02 .06	Interessi passivi e oneri finanziari diversi	RS	0,00	0,00	0,00	0,00	0,00
		CP	24.543,95	24.543,95	0,00	24.543,95	0,00
		T	24.543,95	24.543,95	0,00	24.543,95	0,00
Totale Servizio 1.04 .02		RS	40.621,64	23.487,89	16.063,47	39.551,36	1.070,28
		CP	110.543,95	76.406,68	30.059,65	106.466,33	4.077,62
		T	151.165,59	99.894,57	46.123,12	146.017,69	5.147,90
Servizio 1.04 .03 Istruzione media							
1.04 .03 .02	Acquisto di beni di consumo e o di materie prime	RS	11.555,78	9.729,47	1.825,12	11.554,59	1,19
		CP	10.711,42	664,96	10.044,87	10.709,83	1,59
		T	22.267,20	10.394,43	11.869,99	22.264,42	2,78
1.04 .03 .03	Prestazioni di servizi	RS	21.807,49	14.596,19	7.207,93	21.804,12	3,37
		CP	33.500,00	23.833,32	9.666,68	33.500,00	0,00
		T	55.307,49	38.429,51	16.874,61	55.304,12	3,37
Totale Servizio 1.04 .03		RS	33.363,27	24.325,66	9.033,05	33.358,71	4,56
		CP	44.211,42	24.498,28	19.711,55	44.209,83	1,59
		T	77.574,69	48.823,94	28.744,60	77.568,54	6,15
Servizio 1.04 .05 Assistenza scolastica, trasporto, refezione ed altri servizi							



CONTO DEL BILANCIO 2012

GESTIONE SPESE

Codice e numero	DENOMINAZIONE		Residui Conservati e Stanz. Definitivi di Bilancio	Conto del Tesoriere Pagamenti	Deter. dei residui Residui da riportare	Impegni	Minori Residui o Economie	
			Residui (A)	Residui (B)	Residui (C)	Residui (D=B+C)	(E=D-A)	
			Competenza (F)	Competenza (G)	Competenza (H)	Comp. (I=G+H)	(L=I-F)	
			Totale (M)	Totale (N)	Res. al 31/12 (O=C+H)	Impegni al 31/12 (P=D+I)		
1	2		3	4	5	6	7	
1.04 .05 .01	Personale	RS	362,55	362,55	0,00	362,55	0,00	
		CP	248.825,05	241.815,70	3.937,60	245.753,30	3.071,75	
		T	249.187,60	242.178,25	3.937,60	246.115,85	3.071,75	
1.04 .05 .02	Acquisto di beni di consumo e o di materie prime	RS	21.310,09	17.959,05	1.351,04	19.310,09	2.000,00	
		CP	120.316,46	89.842,77	20.305,70	110.148,47	10.167,99	
		T	141.626,55	107.801,82	21.656,74	129.458,56	12.167,99	
1.04 .05 .03	Prestazioni di servizi	RS	9.857,08	9.198,96	604,95	9.803,91	53,17	
		CP	61.089,14	45.212,67	9.177,48	54.390,15	6.698,99	
		T	70.946,22	54.411,63	9.782,43	64.194,06	6.752,16	
1.04 .05 .05	Trasferimenti	RS	247.977,49	120.377,00	99.896,00	220.273,00	27.704,49	
		CP	129.472,00	5.150,00	41.106,00	46.256,00	83.216,00	
		T	377.449,49	125.527,00	141.002,00	266.529,00	110.920,49	
1.04 .05 .06	Interessi passivi e oneri finanziari diversi	RS	0,00	0,00	0,00	0,00	0,00	
		CP	1.284,04	1.284,04	0,00	1.284,04	0,00	
		T	1.284,04	1.284,04	0,00	1.284,04	0,00	
1.04 .05 .07	Imposte e tasse	RS	2.557,70	2.557,70	0,00	2.557,70	0,00	
		CP	16.535,00	15.000,00	438,97	15.438,97	1.096,03	
		T	19.092,70	17.557,70	438,97	17.996,67	1.096,03	
Totale Servizio		1.04 .05	RS	282.064,91	150.455,26	101.851,99	252.307,25	29.757,66
			CP	577.521,69	398.305,18	74.965,75	473.270,93	104.250,76
			T	859.586,60	548.760,44	176.817,74	725.578,18	134.008,42
Totale Funzione		1.04	RS	386.874,71	216.776,98	136.148,60	352.925,58	33.949,13
			CP	772.277,06	519.313,91	141.604,20	660.918,11	111.358,95
			T	1.159.151,77	736.090,89	277.752,80	1.013.843,69	145.308,08
Funzione	1.05 Funzioni relative alla cultura ed ai beni culturali							
Servizio	1.05 .01 Biblioteche, musei e pinacoteche							



CONTO DEL BILANCIO 2012

GESTIONE SPESE

Codice e numero	DENOMINAZIONE	Residui Conservati e Stanz. Definitivi di Bilancio	Conto del Tesoriere Pagamenti	Deter. dei residui Residui da riportare	Impegni	Minori Residui o Economie	
		Residui (A)	Residui (B)	Residui (C)	Residui (D=B+C)	(E=D-A)	
		Competenza (F)	Competenza (G)	Competenza (H)	Comp. (I=G+H)	(L=I-F)	
		Totale (M)	Totale (N)	Res. al 31/12 (O=C+H)	Impegni al 31/12 (P=D+I)		
1	2	3	4	5	6	7	
1.05 .01 .01	Personale	RS	0,00	0,00	0,00	0,00	0,00
		CP	70.902,00	70.901,91	0,00	70.901,91	0,09
		T	70.902,00	70.901,91	0,00	70.901,91	0,09
1.05 .01 .02	Acquisto di beni di consumo e o di materie prime	RS	1.500,00	1.104,20	395,80	1.500,00	0,00
		CP	1.000,00	350,00	650,00	1.000,00	0,00
		T	2.500,00	1.454,20	1.045,80	2.500,00	0,00
1.05 .01 .03	Prestazioni di servizi	RS	10.911,00	8.974,00	1.808,00	10.782,00	129,00
		CP	3.000,00	401,76	2.598,24	3.000,00	0,00
		T	13.911,00	9.375,76	4.406,24	13.782,00	129,00
1.05 .01 .07	Imposte e tasse	RS	805,60	805,60	0,00	805,60	0,00
		CP	4.737,00	4.556,91	0,00	4.556,91	180,09
		T	5.542,60	5.362,51	0,00	5.362,51	180,09
Totale Servizio 1.05 .01		RS	13.216,60	10.883,80	2.203,80	13.087,60	129,00
		CP	79.639,00	76.210,58	3.248,24	79.458,82	180,18
		T	92.855,60	87.094,38	5.452,04	92.546,42	309,18
Servizio	1.05 .02 Teatri, attivita' culturali e servizi diversi nel settore culturale						
1.05 .02 .01	Personale	RS	0,00	0,00	0,00	0,00	0,00
		CP	66.858,00	66.858,00	0,00	66.858,00	0,00
		T	66.858,00	66.858,00	0,00	66.858,00	0,00
1.05 .02 .03	Prestazioni di servizi	RS	909,00	0,00	909,00	909,00	0,00
		CP	908,00	363,00	545,00	908,00	0,00
		T	1.817,00	363,00	1.454,00	1.817,00	0,00
1.05 .02 .04	Utilizzo di beni di terzi	RS	10.000,00	10.000,00	0,00	10.000,00	0,00
		CP	12.100,00	0,00	12.100,00	12.100,00	0,00
		T	22.100,00	10.000,00	12.100,00	22.100,00	0,00



CONTO DEL BILANCIO 2012

GESTIONE SPESE

Codice e numero	DENOMINAZIONE		Residui Conservati e Stanz. Definitivi di Bilancio	Conto del Tesoriere Pagamenti	Deter. dei residui Residui da riportare	Impegni	Minori Residui o Economie
			Residui (A)	Residui (B)	Residui (C)	Residui (D=B+C)	(E=D-A)
			Competenza (F)	Competenza (G)	Competenza (H)	Comp. (I=G+H)	(L=I-F)
			Totale (M)	Totale (N)	Res. al 31/12 (O=C+H)	Impegni al 31/12 (P=D+I)	
1	2		3	4	5	6	7
1.05 .02 .05	Trasferimenti	RS	1.200,00	0,00	1.200,00	1.200,00	0,00
		CP	1.200,00	1.200,00	0,00	1.200,00	0,00
		T	2.400,00	1.200,00	1.200,00	2.400,00	0,00
1.05 .02 .07	Imposte e tasse	RS	761,56	761,56	0,00	761,56	0,00
		CP	4.467,00	2.064,24	0,00	2.064,24	2.402,76
		T	5.228,56	2.825,80	0,00	2.825,80	2.402,76
Totale Servizio 1.05 .02		RS	12.870,56	10.761,56	2.109,00	12.870,56	0,00
		CP	85.533,00	70.485,24	12.645,00	83.130,24	2.402,76
		T	98.403,56	81.246,80	14.754,00	96.000,80	2.402,76
Totale Funzione 1.05		RS	26.087,16	21.645,36	4.312,80	25.958,16	129,00
		CP	165.172,00	146.695,82	15.893,24	162.589,06	2.582,94
		T	191.259,16	168.341,18	20.206,04	188.547,22	2.711,94
Funzione	1.06 Funzioni nel settore sportivo e ricreativo						
Servizio	1.06 .02 Stadio comunale, palazzo dello sport ed altri impianti						
1.06 .02 .03	Prestazioni di servizi	RS	1.300,00	501,00	799,00	1.300,00	0,00
		CP	1.300,00	225,00	1.075,00	1.300,00	0,00
		T	2.600,00	726,00	1.874,00	2.600,00	0,00
1.06 .02 .04	Utilizzo di beni di terzi	RS	0,00	0,00	0,00	0,00	0,00
		CP	1.873,59	1.849,96	0,00	1.849,96	23,63
		T	1.873,59	1.849,96	0,00	1.849,96	23,63
1.06 .02 .06	Interessi passivi e oneri finanziari diversi	RS	0,00	0,00	0,00	0,00	0,00
		CP	37.974,48	37.974,48	0,00	37.974,48	0,00
		T	37.974,48	37.974,48	0,00	37.974,48	0,00
Totale Servizio 1.06 .02		RS	1.300,00	501,00	799,00	1.300,00	0,00
		CP	41.148,07	40.049,44	1.075,00	41.124,44	23,63
		T	42.448,07	40.550,44	1.874,00	42.424,44	23,63



CONTO DEL BILANCIO 2012

GESTIONE SPESE


Codice e numero	DENOMINAZIONE	Residui Conservati e Stanz. Definitivi di Bilancio	Conto del Tesoriere Pagamenti	Deter. dei residui Residui da riportare	Impegni	Minori Residui o Economie
		Residui (A)	Residui (B)	Residui (C)	Residui (D=B+C)	(E=D-A)
		Competenza (F)	Competenza (G)	Competenza (H)	Comp. (I=G+H)	(L=I-F)
		Totale (M)	Totale (N)	Res. al 31/12 (O=C+H)	Impegni al 31/12 (P=D+I)	
1	2	3	4	5	6	7
	Servizio 1.06 .03 Manifestazioni diverse nel settore sportivo e ricreativo					
1.06 .03 .02	Acquisto di beni di consumo e o di materie prime	RS 1.514,00	0,00	1.514,00	1.514,00	0,00
		CP 0,00	0,00	0,00	0,00	0,00
		T 1.514,00	0,00	1.514,00	1.514,00	0,00
	Totale Servizio 1.06 .03	RS 1.514,00	0,00	1.514,00	1.514,00	0,00
		CP 0,00	0,00	0,00	0,00	0,00
		T 1.514,00	0,00	1.514,00	1.514,00	0,00
	Totale Funzione 1.06	RS 2.814,00	501,00	2.313,00	2.814,00	0,00
		CP 41.148,07	40.049,44	1.075,00	41.124,44	23,63
		T 43.962,07	40.550,44	3.388,00	43.938,44	23,63
	Funzione 1.07 Funzioni nel campo turistico					
	Servizio 1.07 .01 Servizi turistici					
1.07 .01 .03	Prestazioni di servizi	RS 5.663,50	3.468,49	2.195,01	5.663,50	0,00
		CP 15.000,00	11.974,05	3.025,95	15.000,00	0,00
		T 20.663,50	15.442,54	5.220,96	20.663,50	0,00
	Totale Servizio 1.07 .01	RS 5.663,50	3.468,49	2.195,01	5.663,50	0,00
		CP 15.000,00	11.974,05	3.025,95	15.000,00	0,00
		T 20.663,50	15.442,54	5.220,96	20.663,50	0,00
	Servizio 1.07 .02 Manifestazioni turistiche					
1.07 .02 .03	Prestazioni di servizi	RS 40.936,27	0,00	40.936,27	40.936,27	0,00
		CP 10.000,00	10.000,00	0,00	10.000,00	0,00
		T 50.936,27	10.000,00	40.936,27	50.936,27	0,00
	Totale Servizio 1.07 .02	RS 40.936,27	0,00	40.936,27	40.936,27	0,00
		CP 10.000,00	10.000,00	0,00	10.000,00	0,00
		T 50.936,27	10.000,00	40.936,27	50.936,27	0,00



CONTO DEL BILANCIO 2012

GESTIONE SPESE

Codice e numero	DENOMINAZIONE	Residui Conservati e Stanz. Definitivi di Bilancio	Conto del Tesoriere Pagamenti	Deter. dei residui Residui da riportare	Impegni	Minori Residui o Economie
		Residui (A)	Residui (B)	Residui (C)	Residui (D=B+C)	(E=D-A)
		Competenza (F)	Competenza (G)	Competenza (H)	Comp. (I=G+H)	(L=I-F)
		Totale (M)	Totale (N)	Res. al 31/12 (O=C+H)	Impegni al 31/12 (P=D+I)	
1	2	3	4	5	6	7
	Totale Funzione 1.07	RS 46.599,77	3.468,49	43.131,28	46.599,77	0,00
		CP 25.000,00	21.974,05	3.025,95	25.000,00	0,00
		T 71.599,77	25.442,54	46.157,23	71.599,77	0,00
	Funzione 1.08 Funzioni nel campo della viabilita' e dei trasporti					
	Servizio 1.08 .01 Viabilita',circolazione strdale e servizi connessi					
1.08 .01 .01	Personale	RS 0,00	0,00	0,00	0,00	0,00
		CP 58.653,00	58.653,00	0,00	58.653,00	0,00
		T 58.653,00	58.653,00	0,00	58.653,00	0,00
1.08 .01 .02	Acquisto di beni di consumo e o di materie prime	RS 9.705,40	4.479,20	5.226,20	9.705,40	0,00
		CP 5.000,00	2.000,00	1.382,46	3.382,46	1.617,54
		T 14.705,40	6.479,20	6.608,66	13.087,86	1.617,54
1.08 .01 .03	Prestazioni di servizi	RS 87.158,72	20.036,06	54.380,69	74.416,75	12.741,97
		CP 78.000,00	45.539,70	32.106,85	77.646,55	353,45
		T 165.158,72	65.575,76	86.487,54	152.063,30	13.095,42
1.08 .01 .06	Interessi passivi e oneri finanziari diversi	RS 0,00	0,00	0,00	0,00	0,00
		CP 137.649,01	136.765,56	0,00	136.765,56	883,45
		T 137.649,01	136.765,56	0,00	136.765,56	883,45
1.08 .01 .07	Imposte e tasse	RS 386,48	386,48	0,00	386,48	0,00
		CP 3.826,00	3.826,00	0,00	3.826,00	0,00
		T 4.212,48	4.212,48	0,00	4.212,48	0,00
1.08 .01 .08	Oneri straordinari della gestione corrente	RS 0,00	0,00	0,00	0,00	0,00
		CP 11.946,45	11.946,45	0,00	11.946,45	0,00
		T 11.946,45	11.946,45	0,00	11.946,45	0,00
	Totale Servizio 1.08 .01	RS 97.250,60	24.901,74	59.606,89	84.508,63	12.741,97
		CP 295.074,46	258.730,71	33.489,31	292.220,02	2.854,44
		T 392.325,06	283.632,45	93.096,20	376.728,65	15.596,41



CONTO DEL BILANCIO 2012

GESTIONE SPESE


Codice e numero	DENOMINAZIONE	Residui Conservati e Stanz. Definitivi di Bilancio	Conto del Tesoriere Pagamenti	Deter. dei residui Residui da riportare	Impegni	Minori Residui o Economie
		Residui (A)	Residui (B)	Residui (C)	Residui (D=B+C)	(E=D-A)
		Competenza (F)	Competenza (G)	Competenza (H)	Comp. (I=G+H)	(L=I-F)
		Totale (M)	Totale (N)	Res. al 31/12 (O=C+H)	Impegni al 31/12 (P=D+I)	
1	2	3	4	5	6	7
	Servizio 1.08 .02 Illuminazione pubblica e servizi connessi					
1.08 .02 .03	Prestazioni di servizi	RS 23.233,88 CP 536.000,00 T 559.233,88	19.719,08 518.978,62 538.697,70	2.091,60 14.848,96 16.940,56	21.810,68 533.827,58 555.638,26	1.423,20 2.172,42 3.595,62
1.08 .02 .06	Interessi passivi e oneri finanziari diversi	RS 0,00 CP 19.182,29 T 19.182,29	0,00 19.182,29 19.182,29	0,00 0,00 0,00	0,00 19.182,29 19.182,29	0,00 0,00 0,00
	Totale Servizio 1.08 .02	RS 23.233,88 CP 555.182,29 T 578.416,17	19.719,08 538.160,91 557.879,99	2.091,60 14.848,96 16.940,56	21.810,68 553.009,87 574.820,55	1.423,20 2.172,42 3.595,62
	Totale Funzione 1.08	RS 120.484,48 CP 850.256,75 T 970.741,23	44.620,82 796.891,62 841.512,44	61.698,49 48.338,27 110.036,76	106.319,31 845.229,89 951.549,20	14.165,17 5.026,86 19.192,03
	Funzione 1.09 Funzioni riguardanti la gestione del territorio e dell'ambiente					
	Servizio 1.09 .01 Urbanistica e gestione del territorio					
1.09 .01 .03	Prestazioni di servizi	RS 14.055,00 CP 5.378,51 T 19.433,51	7.916,67 0,00 7.916,67	6.138,33 4.578,51 10.716,84	14.055,00 4.578,51 18.633,51	0,00 800,00 800,00
1.09 .01 .05	Trasferimenti	RS 4.900,00 CP 10.000,00 T 14.900,00	0,00 0,00 0,00	4.900,00 4.900,00 9.800,00	4.900,00 4.900,00 9.800,00	0,00 5.100,00 5.100,00
1.09 .01 .06	Interessi passivi e oneri finanziari diversi	RS 0,00 CP 8.061,71 T 8.061,71	0,00 8.061,71 8.061,71	0,00 0,00 0,00	0,00 8.061,71 8.061,71	0,00 0,00 0,00



CONTO DEL BILANCIO 2012

GESTIONE SPESE


Codice e numero	DENOMINAZIONE			Residui Conservati e Stanz. Definitivi di Bilancio	Conto del Tesoriere Pagamenti	Deter. dei residui Residui da riportare	Impegni	Minori Residui o Economie
				Residui (A)	Residui (B)	Residui (C)	Residui (D=B+C)	(E=D-A)
				Competenza (F)	Competenza (G)	Competenza (H)	Comp. (I=G+H)	(L=I-F)
				Totale (M)	Totale (N)	Res. al 31/12 (O=C+H)	Impegni al 31/12 (P=D+I)	
1	2			3	4	5	6	7
	Totale Servizio	1.09 .01	RS	18.955,00	7.916,67	11.038,33	18.955,00	0,00
			CP	23.440,22	8.061,71	9.478,51	17.540,22	5.900,00
			T	42.395,22	15.978,38	20.516,84	36.495,22	5.900,00
	Servizio	1.09 .03 servizi di protezione civile						
1.09 .03 .02	Acquisto di beni di consumo e o di materie prime		RS	1.718,40	140,65	1.577,75	1.718,40	0,00
			CP	2.200,00	1.020,65	781,35	1.802,00	398,00
			T	3.918,40	1.161,30	2.359,10	3.520,40	398,00
1.09 .03 .03	Prestazioni di servizi		RS	8.600,96	4.508,00	4.092,44	8.600,44	0,52
			CP	5.765,83	810,92	3.163,85	3.974,77	1.791,06
			T	14.366,79	5.318,92	7.256,29	12.575,21	1.791,58
1.09 .03 .08	Oneri straordinari della gestione corrente		RS	10.325,58	5.193,86	5.131,72	10.325,58	0,00
			CP	8.000,00	7.306,46	693,12	7.999,58	0,42
			T	18.325,58	12.500,32	5.824,84	18.325,16	0,42
	Totale Servizio	1.09 .03	RS	20.644,94	9.842,51	10.801,91	20.644,42	0,52
			CP	15.965,83	9.138,03	4.638,32	13.776,35	2.189,48
			T	36.610,77	18.980,54	15.440,23	34.420,77	2.190,00
	Servizio	1.09 .04 Servizio idrico integrato						
1.09 .04 .01	Personale		RS	0,00	0,00	0,00	0,00	0,00
			CP	118.514,23	118.256,00	0,00	118.256,00	258,23
			T	118.514,23	118.256,00	0,00	118.256,00	258,23
1.09 .04 .02	Acquisto di beni di consumo e o di materie prime		RS	8.873,09	5.716,90	3.155,26	8.872,16	0,93
			CP	5.000,00	2.981,03	2.000,00	4.981,03	18,97
			T	13.873,09	8.697,93	5.155,26	13.853,19	19,90
1.09 .04 .03	Prestazioni di servizi		RS	150.314,56	95.464,19	52.911,89	148.376,08	1.938,48
			CP	1.001.000,00	678.693,95	321.737,94	1.000.431,89	568,11
			T	1.151.314,56	774.158,14	374.649,83	1.148.807,97	2.506,59



CONTO DEL BILANCIO 2012

GESTIONE SPESE


Codice e numero	DENOMINAZIONE		Residui Conservati e Stanz. Definitivi di Bilancio	Conto del Tesoriere Pagamenti	Deter. dei residui Residui da riportare	Impegni	Minori Residui o Economie	
			Residui (A)	Residui (B)	Residui (C)	Residui (D=B+C)	(E=D-A)	
			Competenza (F)	Competenza (G)	Competenza (H)	Comp. (I=G+H)	(L=I-F)	
			Totale (M)	Totale (N)	Res. al 31/12 (O=C+H)	Impegni al 31/12 (P=D+I)		
1	2		3	4	5	6	7	
1.09 .04 .05	Trasferimenti	RS	4.344,92	0,00	4.344,92	4.344,92	0,00	
		CP	0,00	0,00	0,00	0,00	0,00	
		T	4.344,92	0,00	4.344,92	4.344,92	0,00	
1.09 .04 .06	Interessi passivi e oneri finanziari diversi	RS	0,00	0,00	0,00	0,00	0,00	
		CP	16.030,41	16.030,41	0,00	16.030,41	0,00	
		T	16.030,41	16.030,41	0,00	16.030,41	0,00	
1.09 .04 .07	Imposte e tasse	RS	1.277,68	1.277,68	0,00	1.277,68	0,00	
		CP	7.632,00	7.632,00	0,00	7.632,00	0,00	
		T	8.909,68	8.909,68	0,00	8.909,68	0,00	
1.09 .04 .08	Oneri straordinari della gestione corrente	RS	0,00	0,00	0,00	0,00	0,00	
		CP	228.478,30	166.638,57	61.839,73	228.478,30	0,00	
		T	228.478,30	166.638,57	61.839,73	228.478,30	0,00	
Totale Servizio		1.09 .04	RS	164.810,25	102.458,77	60.412,07	162.870,84	1.939,41
			CP	1.376.654,94	990.231,96	385.577,67	1.375.809,63	845,31
			T	1.541.465,19	1.092.690,73	445.989,74	1.538.680,47	2.784,72
Servizio		1.09 .05 servizio smaltimento rifiuti						
1.09 .05 .03	Prestazioni di servizi	RS	272.360,85	257.912,70	2.361,00	260.273,70	12.087,15	
		CP	1.344.830,47	1.133.524,57	139.080,66	1.272.605,23	72.225,24	
		T	1.617.191,32	1.391.437,27	141.441,66	1.532.878,93	84.312,39	
1.09 .05 .05	Trasferimenti	RS	0,00	0,00	0,00	0,00	0,00	
		CP	12.712,00	0,00	12.712,00	12.712,00	0,00	
		T	12.712,00	0,00	12.712,00	12.712,00	0,00	
Totale Servizio		1.09 .05	RS	272.360,85	257.912,70	2.361,00	260.273,70	12.087,15
			CP	1.357.542,47	1.133.524,57	151.792,66	1.285.317,23	72.225,24
			T	1.629.903,32	1.391.437,27	154.153,66	1.545.590,93	84.312,39
Servizio		1.09 .06 Parchi e servizi per la tutela ambientale del verde, altri servizi relativi al territorio ed all'ambiente						



CONTO DEL BILANCIO 2012

GESTIONE SPESE


Codice e numero	DENOMINAZIONE		Residui Conservati e Stanz. Definitivi di Bilancio	Conto del Tesoriere Pagamenti	Deter. dei residui Residui da riportare	Impegni	Minori Residui o Economie	
			Residui (A)	Residui (B)	Residui (C)	Residui (D=B+C)	(E=D-A)	
			Competenza (F)	Competenza (G)	Competenza (H)	Comp. (I=G+H)	(L=I-F)	
			Totale (M)	Totale (N)	Res. al 31/12 (O=C+H)	Impegni al 31/12 (P=D+I)		
1	2		3	4	5	6	7	
1.09 .06 .01	Personale	RS	0,00	0,00	0,00	0,00	0,00	
		CP	67.929,00	67.929,00	0,00	67.929,00	0,00	
		T	67.929,00	67.929,00	0,00	67.929,00	0,00	
1.09 .06 .02	Acquisto di beni di consumo e o di materie prime	RS	43.994,56	16.166,87	27.827,69	43.994,56	0,00	
		CP	40.000,00	0,00	40.000,00	40.000,00	0,00	
		T	83.994,56	16.166,87	67.827,69	83.994,56	0,00	
1.09 .06 .03	Prestazioni di servizi	RS	103.647,18	22.480,40	60.160,20	82.640,60	21.006,58	
		CP	35.000,00	2.798,30	32.192,94	34.991,24	8,76	
		T	138.647,18	25.278,70	92.353,14	117.631,84	21.015,34	
1.09 .06 .07	Imposte e tasse	RS	808,79	808,79	0,00	808,79	0,00	
		CP	4.453,00	4.453,00	0,00	4.453,00	0,00	
		T	5.261,79	5.261,79	0,00	5.261,79	0,00	
Totale Servizio		1.09 .06	RS	148.450,53	39.456,06	87.987,89	127.443,95	21.006,58
			CP	147.382,00	75.180,30	72.192,94	147.373,24	8,76
			T	295.832,53	114.636,36	160.180,83	274.817,19	21.015,34
Totale Funzione		1.09	RS	625.221,57	417.586,71	172.601,20	590.187,91	35.033,66
			CP	2.920.985,46	2.216.136,57	623.680,10	2.839.816,67	81.168,79
			T	3.546.207,03	2.633.723,28	796.281,30	3.430.004,58	116.202,45
Funzione		1.10 Funzioni nel settore sociale						
Servizio		1.10 .01 Asili nido, servizi per l'infanzia e per i minori						
1.10 .01 .05	Trasferimenti	RS	2.282,83	2.282,83	0,00	2.282,83	0,00	
		CP	34.923,33	17.213,17	17.710,16	34.923,33	0,00	
		T	37.206,16	19.496,00	17.710,16	37.206,16	0,00	
Totale Servizio		1.10 .01	RS	2.282,83	2.282,83	0,00	2.282,83	0,00
			CP	34.923,33	17.213,17	17.710,16	34.923,33	0,00
			T	37.206,16	19.496,00	17.710,16	37.206,16	0,00



CONTO DEL BILANCIO 2012

GESTIONE SPESE


Codice e numero	DENOMINAZIONE	Residui Conservati e Stanz. Definitivi di Bilancio	Conto del Tesoriere Pagamenti	Deter. dei residui Residui da riportare	Impegni	Minori Residui o Economie
		Residui (A)	Residui (B)	Residui (C)	Residui (D=B+C)	(E=D-A)
		Competenza (F)	Competenza (G)	Competenza (H)	Comp. (I=G+H)	(L=I-F)
		Totale (M)	Totale (N)	Res. al 31/12 (O=C+H)	Impegni al 31/12 (P=D+I)	
1	2	3	4	5	6	7
Servizio 1.10 .04 Assistenza, beneficenza pubblica e servizi diversi alla persona						
1.10 .04 .01	Personale	RS 0,00 CP 251.863,00 T 251.863,00	0,00 251.863,00 251.863,00	0,00 0,00 0,00	0,00 251.863,00 251.863,00	0,00 0,00 0,00
1.10 .04 .02	Acquisto di beni di consumo e o di materie prime	RS 2.032,00 CP 5.000,00 T 7.032,00	2.027,80 3.655,74 5.683,54	0,00 668,09 668,09	2.027,80 4.323,83 6.351,63	4,20 676,17 680,37
1.10 .04 .03	Prestazioni di servizi	RS 1.678.380,07 CP 1.696.133,12 T 3.374.513,19	620.164,59 197.339,00 817.503,59	1.049.239,84 1.443.090,12 2.492.329,96	1.669.404,43 1.640.429,12 3.309.833,55	8.975,64 55.704,00 64.679,64
1.10 .04 .05	Trasferimenti	RS 770.454,00 CP 253.849,79 T 1.024.303,79	146.971,67 138.118,15 285.089,82	612.733,19 115.731,64 728.464,83	759.704,86 253.849,79 1.013.554,65	10.749,14 0,00 10.749,14
1.10 .04 .07	Imposte e tasse	RS 2.454,82 CP 16.827,00 T 19.281,82	2.454,82 16.827,00 19.281,82	0,00 0,00 0,00	2.454,82 16.827,00 19.281,82	0,00 0,00 0,00
Totale Servizio 1.10 .04		RS 2.453.320,89 CP 2.223.672,91 T 4.676.993,80	771.618,88 607.802,89 1.379.421,77	1.661.973,03 1.559.489,85 3.221.462,88	2.433.591,91 2.167.292,74 4.600.884,65	19.728,98 56.380,17 76.109,15
Servizio 1.10 .05 Servizio necroscopico e cimiteriale						
1.10 .05 .01	Personale	RS 0,00 CP 25.321,00 T 25.321,00	0,00 25.321,00 25.321,00	0,00 0,00 0,00	0,00 25.321,00 25.321,00	0,00 0,00 0,00
1.10 .05 .02	Acquisto di beni di consumo e o di materie prime	RS 1.847,25 CP 0,00 T 1.847,25	74,92 0,00 74,92	1.772,33 0,00 1.772,33	1.847,25 0,00 1.847,25	0,00 0,00 0,00



CONTO DEL BILANCIO 2012

GESTIONE SPESE


Codice e numero	DENOMINAZIONE		Residui Conservati e Stanz. Definitivi di Bilancio	Conto del Tesoriere Pagamenti	Deter. dei residui Residui da riportare	Impegni	Minori Residui o Economie	
			Residui (A)	Residui (B)	Residui (C)	Residui (D=B+C)	(E=D-A)	
			Competenza (F)	Competenza (G)	Competenza (H)	Comp. (I=G+H)	(L=I-F)	
			Totale (M)	Totale (N)	Res. al 31/12 (O=C+H)	Impegni al 31/12 (P=D+I)		
1	2		3	4	5	6	7	
1.10 .05 .03	Prestazioni di servizi	RS	3.670,38	3.526,57	0,00	3.526,57	143,81	
		CP	57.000,00	13.903,83	22.155,82	36.059,65	20.940,35	
		T	60.670,38	17.430,40	22.155,82	39.586,22	21.084,16	
1.10 .05 .07	Imposte e tasse	RS	200,41	200,41	0,00	200,41	0,00	
		CP	1.672,00	772,92	0,00	772,92	899,08	
		T	1.872,41	973,33	0,00	973,33	899,08	
Totale Servizio		1.10 .05	RS	5.718,04	3.801,90	1.772,33	5.574,23	143,81
			CP	83.993,00	39.997,75	22.155,82	62.153,57	21.839,43
			T	89.711,04	43.799,65	23.928,15	67.727,80	21.983,24
Totale Funzione		1.10	RS	2.461.321,76	777.703,61	1.663.745,36	2.441.448,97	19.872,79
			CP	2.342.589,24	665.013,81	1.599.355,83	2.264.369,64	78.219,60
			T	4.803.911,00	1.442.717,42	3.263.101,19	4.705.818,61	98.092,39
Funzione		1.11	Funzioni nel campo dello sviluppo economico					
Servizio		1.11 .01	Affissioni e pubblicita'					
1.11 .01 .03	Prestazioni di servizi	RS	4.158,00	4.158,00	0,00	4.158,00	0,00	
		CP	8.500,00	6.323,50	2.096,30	8.419,80	80,20	
		T	12.658,00	10.481,50	2.096,30	12.577,80	80,20	
Totale Servizio		1.11 .01	RS	4.158,00	4.158,00	0,00	4.158,00	0,00
			CP	8.500,00	6.323,50	2.096,30	8.419,80	80,20
			T	12.658,00	10.481,50	2.096,30	12.577,80	80,20
Servizio		1.11 .02	Fiere, mercati e servizi connessi					
1.11 .02 .02	Acquisto di beni di consumo e o di materie prime	RS	796,56	0,00	796,56	796,56	0,00	
		CP	0,00	0,00	0,00	0,00	0,00	
		T	796,56	0,00	796,56	796,56	0,00	



CONTO DEL BILANCIO 2012

GESTIONE SPESE

Codice e numero	DENOMINAZIONE		Residui Conservati e Stanz. Definitivi di Bilancio	Conto del Tesoriere Pagamenti	Deter. dei residui Residui da riportare	Impegni	Minori Residui o Economie
			Residui (A)	Residui (B)	Residui (C)	Residui (D=B+C)	(E=D-A)
			Competenza (F)	Competenza (G)	Competenza (H)	Comp. (I=G+H)	(L=I-F)
			Totale (M)	Totale (N)	Res. al 31/12 (O=C+H)	Impegni al 31/12 (P=D+I)	
1	2		3	4	5	6	7
1.11 .02 .03	Prestazioni di servizi	RS	3.547,12	0,00	2.766,78	2.766,78	780,34
		CP	2.100,00	1.151,88	948,12	2.100,00	0,00
		T	5.647,12	1.151,88	3.714,90	4.866,78	780,34
Totale Servizio 1.11 .02		RS	4.343,68	0,00	3.563,34	3.563,34	780,34
		CP	2.100,00	1.151,88	948,12	2.100,00	0,00
		T	6.443,68	1.151,88	4.511,46	5.663,34	780,34
Servizio 1.11 .07 Servizi relativi all'agricoltura							
1.11 .07 .05	Trasferimenti	RS	9.612,10	2.975,10	6.631,90	9.607,00	5,10
		CP	2.500,00	0,00	0,00	0,00	2.500,00
		T	12.112,10	2.975,10	6.631,90	9.607,00	2.505,10
Totale Servizio 1.11 .07		RS	9.612,10	2.975,10	6.631,90	9.607,00	5,10
		CP	2.500,00	0,00	0,00	0,00	2.500,00
		T	12.112,10	2.975,10	6.631,90	9.607,00	2.505,10
Totale Funzione 1.11		RS	18.113,78	7.133,10	10.195,24	17.328,34	785,44
		CP	13.100,00	7.475,38	3.044,42	10.519,80	2.580,20
		T	31.213,78	14.608,48	13.239,66	27.848,14	3.365,64
Totale Titolo 1		RS	4.441.499,95	1.963.088,10	2.350.676,04	4.313.764,14	127.735,81
		CP	10.364.811,59	7.117.580,79	2.819.566,78	9.937.147,57	427.664,02
		T	14.806.311,54	9.080.668,89	5.170.242,82	14.250.911,71	555.399,83



CONTO DEL BILANCIO 2012


GESTIONE SPESE

Codice e numero	DENOMINAZIONE	Residui Conservati e Stanz. Definitivi di Bilancio	Conto del Tesoriere Pagamenti	Deter. dei residui Residui da riportare	Impegni	Minori Residui o Economie
		Residui (A)	Residui (B)	Residui (C)	Residui (D=B+C)	(E=D-A)
		Competenza (F)	Competenza (G)	Competenza (H)	Comp. (I=G+H)	(L=I-F)
		Totale (M)	Totale (N)	Res. al 31/12 (O=C+H)	Impegni al 31/12 (P=D+I)	
1	2	3	4	5	6	7

Riassunto del Titolo 1

Spese correnti


Funzione 1.01	RS	709.412,44	461.965,54	229.044,68	691.010,22	18.402,22
Funzioni generali di amministrazione, di gestione e di controllo	CP	2.831.909,01	2.340.020,47	371.356,31	2.711.376,78	120.532,23
	T	3.541.321,45	2.801.986,01	600.400,99	3.402.387,00	138.934,45
Funzione 1.02	RS	9.778,71	3.238,65	1.747,95	4.986,60	4.792,11
Funzioni relative alla giustizia	CP	19.000,00	2.953,13	4.192,08	7.145,21	11.854,79
	T	28.778,71	6.191,78	5.940,03	12.131,81	16.646,90
Funzione 1.03	RS	34.791,57	8.447,84	25.737,44	34.185,28	606,29
Funzioni di polizia locale	CP	383.374,00	361.056,59	8.001,38	369.057,97	14.316,03
	T	418.165,57	369.504,43	33.738,82	403.243,25	14.922,32
Funzione 1.04	RS	386.874,71	216.776,98	136.148,60	352.925,58	33.949,13
Funzioni di istruzione pubblica	CP	772.277,06	519.313,91	141.604,20	660.918,11	111.358,95
	T	1.159.151,77	736.090,89	277.752,80	1.013.843,69	145.308,08
Funzione 1.05	RS	26.087,16	21.645,36	4.312,80	25.958,16	129,00
Funzioni relative alla cultura ed ai beni culturali	CP	165.172,00	146.695,82	15.893,24	162.589,06	2.582,94
	T	191.259,16	168.341,18	20.206,04	188.547,22	2.711,94
Funzione 1.06	RS	2.814,00	501,00	2.313,00	2.814,00	0,00
Funzioni nel settore sportivo e ricreativo	CP	41.148,07	40.049,44	1.075,00	41.124,44	23,63
	T	43.962,07	40.550,44	3.388,00	43.938,44	23,63



CONTO DEL BILANCIO 2012

GESTIONE SPESE


Codice e numero	DENOMINAZIONE		Residui Conservati e Stanz. Definitivi di Bilancio	Conto del Tesoriere Pagamenti	Deter. dei residui Residui da riportare	Impegni	Minori Residui o Economie
			Residui (A)	Residui (B)	Residui (C)	Residui (D=B+C)	(E=D-A)
			Competenza (F)	Competenza (G)	Competenza (H)	Comp. (I=G+H)	(L=I-F)
			Totale (M)	Totale (N)	Res. al 31/12 (O=C+H)	Impegni al 31/12 (P=D+I)	
1	2		3	4	5	6	7
Funzione 1.07		RS	46.599,77	3.468,49	43.131,28	46.599,77	0,00
Funzioni nel campo turistico		CP	25.000,00	21.974,05	3.025,95	25.000,00	0,00
		T	71.599,77	25.442,54	46.157,23	71.599,77	0,00
Funzione 1.08		RS	120.484,48	44.620,82	61.698,49	106.319,31	14.165,17
Funzioni nel campo della viabilita' e dei trasporti		CP	850.256,75	796.891,62	48.338,27	845.229,89	5.026,86
		T	970.741,23	841.512,44	110.036,76	951.549,20	19.192,03
Funzione 1.09		RS	625.221,57	417.586,71	172.601,20	590.187,91	35.033,66
Funzioni riguardanti la gestione del territorio e dell'ambiente		CP	2.920.985,46	2.216.136,57	623.680,10	2.839.816,67	81.168,79
		T	3.546.207,03	2.633.723,28	796.281,30	3.430.004,58	116.202,45
Funzione 1.10		RS	2.461.321,76	777.703,61	1.663.745,36	2.441.448,97	19.872,79
Funzioni nel settore sociale		CP	2.342.589,24	665.013,81	1.599.355,83	2.264.369,64	78.219,60
		T	4.803.911,00	1.442.717,42	3.263.101,19	4.705.818,61	98.092,39
Funzione 1.11		RS	18.113,78	7.133,10	10.195,24	17.328,34	785,44
Funzioni nel campo dello sviluppo economico		CP	13.100,00	7.475,38	3.044,42	10.519,80	2.580,20
		T	31.213,78	14.608,48	13.239,66	27.848,14	3.365,64
	Totale Titolo 1	RS	4.441.499,95	1.963.088,10	2.350.676,04	4.313.764,14	127.735,81
		CP	10.364.811,59	7.117.580,79	2.819.566,78	9.937.147,57	427.664,02
		T	14.806.311,54	9.080.668,89	5.170.242,82	14.250.911,71	555.399,83



CONTO DEL BILANCIO 2012

GESTIONE SPESE


Codice e numero	DENOMINAZIONE	Residui Conservati e Stanz. Definitivi di Bilancio	Conto del Tesoriere Pagamenti	Deter. dei residui Residui da riportare	Impegni	Minori Residui o Economie	
		Residui (A)	Residui (B)	Residui (C)	Residui (D=B+C)	(E=D-A)	
		Competenza (F)	Competenza (G)	Competenza (H)	Comp. (I=G+H)	(L=I-F)	
		Totale (M)	Totale (N)	Res. al 31/12 (O=C+H)	Impegni al 31/12 (P=D+I)		
1	2	3	4	5	6	7	
Titolo 2 Spese in conto capitale							
Funzione 2.01 Funzioni generali di amministrazione, di gestione e di controllo							
Servizio 2.01.01 Organi istituzionali, partecipazione e decentramento							
201.01.01	Acquisizione di beni immobili	RS	12.996,10	4.358,35	8.637,75	12.996,10	0,00
		CP	0,00	0,00	0,00	0,00	0,00
		T	12.996,10	4.358,35	8.637,75	12.996,10	0,00
Totale Servizio 201.01		RS	12.996,10	4.358,35	8.637,75	12.996,10	0,00
		CP	0,00	0,00	0,00	0,00	0,00
		T	12.996,10	4.358,35	8.637,75	12.996,10	0,00
Servizio 2.01.05 Gestione dei beni demaniali e patrimoniali							
201.05.01	Acquisizione di beni immobili	RS	182.294,26	13.859,16	167.713,06	181.572,22	722,04
		CP	0,00	0,00	0,00	0,00	0,00
		T	182.294,26	13.859,16	167.713,06	181.572,22	722,04
Totale Servizio 201.05		RS	182.294,26	13.859,16	167.713,06	181.572,22	722,04
		CP	0,00	0,00	0,00	0,00	0,00
		T	182.294,26	13.859,16	167.713,06	181.572,22	722,04
Servizio 2.01.08 Altri servizi generali							
201.08.01	Acquisizione di beni immobili	RS	292.424,80	172.114,84	112.914,04	285.028,88	7.395,92
		CP	170.000,00	34.963,91	86.159,56	121.123,47	48.876,53
		T	462.424,80	207.078,75	199.073,60	406.152,35	56.272,45
Totale Servizio 201.08		RS	292.424,80	172.114,84	112.914,04	285.028,88	7.395,92
		CP	170.000,00	34.963,91	86.159,56	121.123,47	48.876,53
		T	462.424,80	207.078,75	199.073,60	406.152,35	56.272,45
Totale Funzione 2.01		RS	487.715,16	190.332,35	289.264,85	479.597,20	8.117,96
		CP	170.000,00	34.963,91	86.159,56	121.123,47	48.876,53
		T	657.715,16	225.296,26	375.424,41	600.720,67	56.994,49



CONTO DEL BILANCIO 2012

GESTIONE SPESE


Codice e numero	DENOMINAZIONE	Residui Conservati e Stanz. Definitivi di Bilancio	Conto del Tesoriere Pagamenti	Deter. dei residui Residui da riportare	Impegni	Minori Residui o Economie
		Residui (A)	Residui (B)	Residui (C)	Residui (D=B+C)	(E=D-A)
		Competenza (F)	Competenza (G)	Competenza (H)	Comp. (I=G+H)	(L=I-F)
		Totale (M)	Totale (N)	Res. al 31/12 (O=C+H)	Impegni al 31/12 (P=D+I)	
1	2	3	4	5	6	7
	Funzione 2.02 Funzioni relative alla giustizia					
	Servizio 2.02 .01 Uffici giudiziari					
2.02 .01 .01	Acquisizione di beni immobili	RS 16.921,17	809,14	16.112,03	16.921,17	0,00
		CP 0,00	0,00	0,00	0,00	0,00
		T 16.921,17	809,14	16.112,03	16.921,17	0,00
	Totale Servizio 2.02 .01	RS 16.921,17	809,14	16.112,03	16.921,17	0,00
		CP 0,00	0,00	0,00	0,00	0,00
		T 16.921,17	809,14	16.112,03	16.921,17	0,00
	Totale Funzione 2.02	RS 16.921,17	809,14	16.112,03	16.921,17	0,00
		CP 0,00	0,00	0,00	0,00	0,00
		T 16.921,17	809,14	16.112,03	16.921,17	0,00
	Funzione 2.03 Funzioni di polizia locale					
	Servizio 2.03 .01 Polizia municipale					
2.03 .01 .05	Acquisizioni di beni mobili, macchine ed attrezzature tecnico-scientifiche	RS 19.776,00	16.789,62	0,00	16.789,62	2.986,38
		CP 27.500,00	196,02	0,00	196,02	27.303,98
		T 47.276,00	16.985,64	0,00	16.985,64	30.290,36
	Totale Servizio 2.03 .01	RS 19.776,00	16.789,62	0,00	16.789,62	2.986,38
		CP 27.500,00	196,02	0,00	196,02	27.303,98
		T 47.276,00	16.985,64	0,00	16.985,64	30.290,36
	Totale Funzione 2.03	RS 19.776,00	16.789,62	0,00	16.789,62	2.986,38
		CP 27.500,00	196,02	0,00	196,02	27.303,98
		T 47.276,00	16.985,64	0,00	16.985,64	30.290,36
	Funzione 2.04 Funzioni di istruzione pubblica					
	Servizio 2.04 .01 Scuola materna					



CONTO DEL BILANCIO 2012

GESTIONE SPESE

Codice e numero	DENOMINAZIONE		Residui Conservati e Stanz. Definitivi di Bilancio	Conto del Tesoriere Pagamenti	Deter. dei residui Residui da riportare	Impegni	Minori Residui o Economie
			Residui (A)	Residui (B)	Residui (C)	Residui (D=B+C)	(E=D-A)
			Competenza (F)	Competenza (G)	Competenza (H)	Comp. (I=G+H)	(L=I-F)
			Totale (M)	Totale (N)	Res. al 31/12 (O=C+H)	Impegni al 31/12 (P=D+I)	
1	2		3	4	5	6	7
204 .01 .01	Acquisizione di beni immobili	RS	17.747,50	0,00	17.747,50	17.747,50	0,00
		CP	0,00	0,00	0,00	0,00	0,00
		T	17.747,50	0,00	17.747,50	17.747,50	0,00
Totale Servizio 204 .01		RS	17.747,50	0,00	17.747,50	17.747,50	0,00
		CP	0,00	0,00	0,00	0,00	0,00
		T	17.747,50	0,00	17.747,50	17.747,50	0,00
Servizio 204 .02 Istruzione elementare							
204 .02 .01	Acquisizione di beni immobili	RS	441.303,94	0,00	441.303,94	441.303,94	0,00
		CP	371.723,34	0,00	0,00	0,00	371.723,34
		T	813.027,28	0,00	441.303,94	441.303,94	371.723,34
204 .02 .03	Acquisto di beni specifici per realizzazioni in economia	RS	7.080,05	0,00	7.080,05	7.080,05	0,00
		CP	0,00	0,00	0,00	0,00	0,00
		T	7.080,05	0,00	7.080,05	7.080,05	0,00
Totale Servizio 204 .02		RS	448.383,99	0,00	448.383,99	448.383,99	0,00
		CP	371.723,34	0,00	0,00	0,00	371.723,34
		T	820.107,33	0,00	448.383,99	448.383,99	371.723,34
Servizio 204 .03 Istruzione media							
204 .03 .01	Acquisizione di beni immobili	RS	9.377,46	6.082,76	3.294,70	9.377,46	0,00
		CP	1.300.000,00	0,00	0,00	0,00	1.300.000,00
		T	1.309.377,46	6.082,76	3.294,70	9.377,46	1.300.000,00
Totale Servizio 204 .03		RS	9.377,46	6.082,76	3.294,70	9.377,46	0,00
		CP	1.300.000,00	0,00	0,00	0,00	1.300.000,00
		T	1.309.377,46	6.082,76	3.294,70	9.377,46	1.300.000,00
Servizio 204 .05 Assistenza scolastica, trasporto, refezione ed altri servizi							
204 .05 .05	Acquisizioni di beni mobili, macchine ed attrezzature tecnico-scientifiche	RS	19.982,40	0,00	19.982,40	19.982,40	0,00
		CP	0,00	0,00	0,00	0,00	0,00
		T	19.982,40	0,00	19.982,40	19.982,40	0,00



CONTO DEL BILANCIO 2012

GESTIONE SPESE

Codice e numero	DENOMINAZIONE			Residui Conservati e Stanz. Definitivi di Bilancio	Conto del Tesoriere Pagamenti	Deter. dei residui Residui da riportare	Impegni	Minori Residui o Economie
				Residui (A)	Residui (B)	Residui (C)	Residui (D=B+C)	(E=D-A)
				Competenza (F)	Competenza (G)	Competenza (H)	Comp. (I=G+H)	(L=I-F)
				Totale (M)	Totale (N)	Res. al 31/12 (O=C+H)	Impegni al 31/12 (P=D+I)	
1	2			3	4	5	6	7
	Totale Servizio	204 .05	RS	19.982,40	0,00	19.982,40	19.982,40	0,00
			CP	0,00	0,00	0,00	0,00	0,00
			T	19.982,40	0,00	19.982,40	19.982,40	0,00
	Totale Funzione	2.04	RS	495.491,35	6.082,76	489.408,59	495.491,35	0,00
			CP	1.671.723,34	0,00	0,00	0,00	1.671.723,34
			T	2.167.214,69	6.082,76	489.408,59	495.491,35	1.671.723,34
	Funzione	2.05	Funzioni relative alla cultura ed ai beni culturali					
	Servizio	2.05 .01	Biblioteche, musei e pinacoteche					
205 .01 .01	Acquisizione di beni immobili		RS	1.202,00	1.202,00	0,00	1.202,00	0,00
			CP	0,00	0,00	0,00	0,00	0,00
			T	1.202,00	1.202,00	0,00	1.202,00	0,00
	Totale Servizio	2.05 .01	RS	1.202,00	1.202,00	0,00	1.202,00	0,00
			CP	0,00	0,00	0,00	0,00	0,00
			T	1.202,00	1.202,00	0,00	1.202,00	0,00
	Servizio	2.05 .02	Teatri, attivita' culturali e servizi diversi nel settore culturale					
205 .02 .01	Acquisizione di beni immobili		RS	16.339,20	5.743,53	10.595,67	16.339,20	0,00
			CP	0,00	0,00	0,00	0,00	0,00
			T	16.339,20	5.743,53	10.595,67	16.339,20	0,00
	Totale Servizio	2.05 .02	RS	16.339,20	5.743,53	10.595,67	16.339,20	0,00
			CP	0,00	0,00	0,00	0,00	0,00
			T	16.339,20	5.743,53	10.595,67	16.339,20	0,00
	Totale Funzione	2.05	RS	17.541,20	6.945,53	10.595,67	17.541,20	0,00
			CP	0,00	0,00	0,00	0,00	0,00
			T	17.541,20	6.945,53	10.595,67	17.541,20	0,00
	Funzione	2.06	Funzioni nel settore sportivo e ricreativo					
	Servizio	2.06 .02	Stadio comunale, palazzo dello sport ed altri impianti					



CONTO DEL BILANCIO 2012

GESTIONE SPESE

Codice e numero	DENOMINAZIONE		Residui Conservati e Stanz. Definitivi di Bilancio	Conto del Tesoriere Pagamenti	Deter. dei residui Residui da riportare	Impegni	Minori Residui o Economie
			Residui (A)	Residui (B)	Residui (C)	Residui (D=B+C)	(E=D-A)
			Competenza (F)	Competenza (G)	Competenza (H)	Comp. (I=G+H)	(L=I-F)
			Totale (M)	Totale (N)	Res. al 31/12 (O=C+H)	Impegni al 31/12 (P=D+I)	
1	2		3	4	5	6	7
2.06 .02 .01	Acquisizione di beni immobili	RS	742.922,03	0,00	742.922,03	742.922,03	0,00
		CP	0,00	0,00	0,00	0,00	0,00
		T	742.922,03	0,00	742.922,03	742.922,03	0,00
2.06 .02 .03	Acquisto di beni specifici per realizzazioni in economia	RS	23.254,21	0,00	23.254,21	23.254,21	0,00
		CP	0,00	0,00	0,00	0,00	0,00
		T	23.254,21	0,00	23.254,21	23.254,21	0,00
Totale Servizio 2.06 .02		RS	766.176,24	0,00	766.176,24	766.176,24	0,00
		CP	0,00	0,00	0,00	0,00	0,00
		T	766.176,24	0,00	766.176,24	766.176,24	0,00
Totale Funzione 2.06		RS	766.176,24	0,00	766.176,24	766.176,24	0,00
		CP	0,00	0,00	0,00	0,00	0,00
		T	766.176,24	0,00	766.176,24	766.176,24	0,00
Funzione 2.08 Funzioni nel campo della viabilita' e dei trasporti							
Servizio 2.08 .01 Viabilita',circolazione strdale e servizi connessi							
2.08 .01 .01	Acquisizione di beni immobili	RS	2.239.796,25	200.050,98	2.036.924,51	2.236.975,49	2.820,76
		CP	256.126,92	0,00	97.840,00	97.840,00	158.286,92
		T	2.495.923,17	200.050,98	2.134.764,51	2.334.815,49	161.107,68
2.08 .01 .03	Acquisto di beni specifici per realizzazioni in economia	RS	14.035,07	0,00	14.035,07	14.035,07	0,00
		CP	0,00	0,00	0,00	0,00	0,00
		T	14.035,07	0,00	14.035,07	14.035,07	0,00
Totale Servizio 2.08 .01		RS	2.253.831,32	200.050,98	2.050.959,58	2.251.010,56	2.820,76
		CP	256.126,92	0,00	97.840,00	97.840,00	158.286,92
		T	2.509.958,24	200.050,98	2.148.799,58	2.348.850,56	161.107,68
Servizio 2.08 .02 Illuminazione pubblica e servizi connessi							



CONTO DEL BILANCIO 2012

GESTIONE SPESE


Codice e numero	DENOMINAZIONE		Residui Conservati e Stanz. Definitivi di Bilancio	Conto del Tesoriere Pagamenti	Deter. dei residui Residui da riportare	Impegni	Minori Residui o Economie
			Residui (A)	Residui (B)	Residui (C)	Residui (D=B+C)	(E=D-A)
			Competenza (F)	Competenza (G)	Competenza (H)	Comp. (I=G+H)	(L=I-F)
			Totale (M)	Totale (N)	Res. al 31/12 (O=C+H)	Impegni al 31/12 (P=D+I)	
1	2		3	4	5	6	7
208 .02 .01	Acquisizione di beni immobili	RS	296.301,00	100.033,53	196.267,47	296.301,00	0,00
		CP	102.104,23	0,00	100.931,25	100.931,25	1.172,98
		T	398.405,23	100.033,53	297.198,72	397.232,25	1.172,98
Totale Servizio 208 .02		RS	296.301,00	100.033,53	196.267,47	296.301,00	0,00
		CP	102.104,23	0,00	100.931,25	100.931,25	1.172,98
		T	398.405,23	100.033,53	297.198,72	397.232,25	1.172,98
Totale Funzione 2.08		RS	2.550.132,32	300.084,51	2.247.227,05	2.547.311,56	2.820,76
		CP	358.231,15	0,00	198.771,25	198.771,25	159.459,90
		T	2.908.363,47	300.084,51	2.445.998,30	2.746.082,81	162.280,66
Funzione 2.09 Funzioni riguardanti la gestione del territorio e dell'ambiente							
Servizio 2.09 .01 Urbanistica e gestione del territorio							
209 .01 .01	Acquisizione di beni immobili	RS	1.379.873,12	208.934,42	1.170.938,70	1.379.873,12	0,00
		CP	2.156.600,00	0,00	0,00	0,00	2.156.600,00
		T	3.536.473,12	208.934,42	1.170.938,70	1.379.873,12	2.156.600,00
209 .01 .03	Acquisto di beni specifici per realizzazioni in economia	RS	81.056,78	0,00	81.056,78	81.056,78	0,00
		CP	0,00	0,00	0,00	0,00	0,00
		T	81.056,78	0,00	81.056,78	81.056,78	0,00
209 .01 .05	Acquisizioni di beni mobili, macchine ed attrezzature tecnico-scientifiche	RS	0,00	0,00	0,00	0,00	0,00
		CP	1.500.000,00	0,00	0,00	0,00	1.500.000,00
		T	1.500.000,00	0,00	0,00	0,00	1.500.000,00
209 .01 .06	Incarichi professionali esterni	RS	29.925,57	0,00	29.925,57	29.925,57	0,00
		CP	150.000,00	0,00	150.000,00	150.000,00	0,00
		T	179.925,57	0,00	179.925,57	179.925,57	0,00
Totale Servizio 2.09 .01		RS	1.490.855,47	208.934,42	1.281.921,05	1.490.855,47	0,00
		CP	3.806.600,00	0,00	150.000,00	150.000,00	3.656.600,00
		T	5.297.455,47	208.934,42	1.431.921,05	1.640.855,47	3.656.600,00



CONTO DEL BILANCIO 2012

GESTIONE SPESE


Codice e numero	DENOMINAZIONE	Residui Conservati e Stanz. Definitivi di Bilancio	Conto del Tesoriere Pagamenti	Deter. dei residui Residui da riportare	Impegni	Minori Residui o Economie
		Residui (A)	Residui (B)	Residui (C)	Residui (D=B+C)	(E=D-A)
		Competenza (F)	Competenza (G)	Competenza (H)	Comp. (I=G+H)	(L=I-F)
		Totale (M)	Totale (N)	Res. al 31/12 (O=C+H)	Impegni al 31/12 (P=D+I)	
1	2	3	4	5	6	7
Servizio 2.09.04 Servizio idrico integrato						
2.09.04.01	Acquisizione di beni immobili	RS 1.161.006,41	121.665,32	1.023.805,33	1.145.470,65	15.535,76
		CP 0,00	0,00	0,00	0,00	0,00
		T 1.161.006,41	121.665,32	1.023.805,33	1.145.470,65	15.535,76
Totale Servizio 2.09.04		RS 1.161.006,41	121.665,32	1.023.805,33	1.145.470,65	15.535,76
		CP 0,00	0,00	0,00	0,00	0,00
		T 1.161.006,41	121.665,32	1.023.805,33	1.145.470,65	15.535,76
Servizio 2.09.06 Parchi e servizi per la tutela ambientale del verde, altri servizi relativi al territorio ed all'ambiente						
2.09.06.01	Acquisizione di beni immobili	RS 185.924,40	0,00	0,00	0,00	185.924,40
		CP 0,00	0,00	0,00	0,00	0,00
		T 185.924,40	0,00	0,00	0,00	185.924,40
Totale Servizio 2.09.06		RS 185.924,40	0,00	0,00	0,00	185.924,40
		CP 0,00	0,00	0,00	0,00	0,00
		T 185.924,40	0,00	0,00	0,00	185.924,40
Totale Funzione 2.09		RS 2.837.786,28	330.599,74	2.305.726,38	2.636.326,12	201.460,16
		CP 3.806.600,00	0,00	150.000,00	150.000,00	3.656.600,00
		T 6.644.386,28	330.599,74	2.455.726,38	2.786.326,12	3.858.060,16
Funzione 2.10 Funzioni nel settore sociale						
Servizio 2.10.01 Asili nido, servizi per l'infanzia e per i minori						
2.10.01.01	Acquisizione di beni immobili	RS 60.084,72	0,00	60.084,72	60.084,72	0,00
		CP 854.595,79	0,00	400.000,00	400.000,00	454.595,79
		T 914.680,51	0,00	460.084,72	460.084,72	454.595,79
Totale Servizio 2.10.01		RS 60.084,72	0,00	60.084,72	60.084,72	0,00
		CP 854.595,79	0,00	400.000,00	400.000,00	454.595,79
		T 914.680,51	0,00	460.084,72	460.084,72	454.595,79
Servizio 2.10.04 Assistenza, beneficenza pubblica e servizi diversi alla persona						



CONTO DEL BILANCIO 2012

GESTIONE SPESE

Codice e numero	DENOMINAZIONE		Residui Conservati e Stanz. Definitivi di Bilancio	Conto del Tesoriere Pagamenti	Deter. dei residui Residui da riportare	Impegni	Minori Residui o Economie
			Residui (A)	Residui (B)	Residui (C)	Residui (D=B+C)	(E=D-A)
			Competenza (F)	Competenza (G)	Competenza (H)	Comp. (I=G+H)	(L=I-F)
			Totale (M)	Totale (N)	Res. al 31/12 (O=C+H)	Impegni al 31/12 (P=D+I)	
1	2		3	4	5	6	7
2.10 .04 .01	Acquisizione di beni immobili	RS	0,00	0,00	0,00	0,00	0,00
		CP	110.000,00	0,00	0,00	0,00	110.000,00
		T	110.000,00	0,00	0,00	0,00	110.000,00
Totale Servizio 2.10 .04		RS	0,00	0,00	0,00	0,00	0,00
		CP	110.000,00	0,00	0,00	0,00	110.000,00
		T	110.000,00	0,00	0,00	0,00	110.000,00
Servizio 2.10 .05 Servizio necroscopico e cimiteriale							
2.10 .05 .01	Acquisizione di beni immobili	RS	55.056,31	10.639,80	44.416,51	55.056,31	0,00
		CP	10.000,00	0,00	107,52	107,52	9.892,48
		T	65.056,31	10.639,80	44.524,03	55.163,83	9.892,48
Totale Servizio 2.10 .05		RS	55.056,31	10.639,80	44.416,51	55.056,31	0,00
		CP	10.000,00	0,00	107,52	107,52	9.892,48
		T	65.056,31	10.639,80	44.524,03	55.163,83	9.892,48
Totale Funzione 2.10		RS	115.141,03	10.639,80	104.501,23	115.141,03	0,00
		CP	974.595,79	0,00	400.107,52	400.107,52	574.488,27
		T	1.089.736,82	10.639,80	504.608,75	515.248,55	574.488,27
Funzione 2.11 Funzioni nel campo dello sviluppo economico							
Servizio 2.11 .01 Affissioni e pubblicita'							
2.11 .01 .01	Acquisizione di beni immobili	RS	10.000,00	0,00	10.000,00	10.000,00	0,00
		CP	0,00	0,00	0,00	0,00	0,00
		T	10.000,00	0,00	10.000,00	10.000,00	0,00
Totale Servizio 2.11 .01		RS	10.000,00	0,00	10.000,00	10.000,00	0,00
		CP	0,00	0,00	0,00	0,00	0,00
		T	10.000,00	0,00	10.000,00	10.000,00	0,00

**CONTO DEL BILANCIO 2012****GESTIONE SPESE**

Codice e numero	DENOMINAZIONE			Residui Conservati e Stanz. Definitivi di Bilancio	Conto del Tesoriere Pagamenti	Deter. dei residui Residui da riportare	Impegni	Minori Residui o Economie
				Residui (A)	Residui (B)	Residui (C)	Residui (D=B+C)	(E=D-A)
				Competenza (F)	Competenza (G)	Competenza (H)	Comp. (I=G+H)	(L=I-F)
				Totale (M)	Totale (N)	Res. al 31/12 (O=C+H)	Impegni al 31/12 (P=D+I)	
1	2			3	4	5	6	7
	Totale Funzione	2.11	RS	10.000,00	0,00	10.000,00	10.000,00	0,00
			CP	0,00	0,00	0,00	0,00	0,00
			T	10.000,00	0,00	10.000,00	10.000,00	0,00
	Totale Titolo	2	RS	7.316.680,75	862.283,45	6.239.012,04	7.101.295,49	215.385,26
			CP	7.008.650,28	35.159,93	835.038,33	870.198,26	6.138.452,02
			T	14.325.331,03	897.443,38	7.074.050,37	7.971.493,75	6.353.837,28



CONTO DEL BILANCIO 2012

GESTIONE SPESE

Codice e numero	DENOMINAZIONE	Residui Conservati e Stanz. Definitivi di Bilancio	Conto del Tesoriere Pagamenti	Deter. dei residui Residui da riportare	Impegni	Minori Residui o Economie
		Residui (A)	Residui (B)	Residui (C)	Residui (D=B+C)	(E=D-A)
		Competenza (F)	Competenza (G)	Competenza (H)	Comp. (I=G+H)	(L=I-F)
		Totale (M)	Totale (N)	Res. al 31/12 (O=C+H)	Impegni al 31/12 (P=D+I)	
1	2	3	4	5	6	7

Riassunto del Titolo 2

Spese in conto capitale

Funzione 2.01

Funzioni generali di amministrazione, di gestione e di controllo

RS	487.715,16	190.332,35	289.264,85	479.597,20	8.117,96
CP	170.000,00	34.963,91	86.159,56	121.123,47	48.876,53
T	657.715,16	225.296,26	375.424,41	600.720,67	56.994,49

Funzione 2.02

Funzioni relative alla giustizia

RS	16.921,17	809,14	16.112,03	16.921,17	0,00
CP	0,00	0,00	0,00	0,00	0,00
T	16.921,17	809,14	16.112,03	16.921,17	0,00

Funzione 2.03

Funzioni di polizia locale

RS	19.776,00	16.789,62	0,00	16.789,62	2.986,38
CP	27.500,00	196,02	0,00	196,02	27.303,98
T	47.276,00	16.985,64	0,00	16.985,64	30.290,36

Funzione 2.04

Funzioni di istruzione pubblica

RS	495.491,35	6.082,76	489.408,59	495.491,35	0,00
CP	1.671.723,34	0,00	0,00	0,00	1.671.723,34
T	2.167.214,69	6.082,76	489.408,59	495.491,35	1.671.723,34

Funzione 2.05

Funzioni relative alla cultura ed ai beni culturali

RS	17.541,20	6.945,53	10.595,67	17.541,20	0,00
CP	0,00	0,00	0,00	0,00	0,00
T	17.541,20	6.945,53	10.595,67	17.541,20	0,00

Funzione 2.06

Funzioni nel settore sportivo e ricreativo

RS	766.176,24	0,00	766.176,24	766.176,24	0,00
CP	0,00	0,00	0,00	0,00	0,00
T	766.176,24	0,00	766.176,24	766.176,24	0,00



CONTO DEL BILANCIO 2012

GESTIONE SPESE


Codice e numero	DENOMINAZIONE	Residui Conservati e Stanz. Definitivi di Bilancio	Conto del Tesoriere Pagamenti	Deter. dei residui Residui da riportare	Impegni	Minori Residui o Economie	
		Residui (A)	Residui (B)	Residui (C)	Residui (D=B+C)	(E=D-A)	
		Competenza (F)	Competenza (G)	Competenza (H)	Comp. (I=G+H)	(L=I-F)	
		Totale (M)	Totale (N)	Res. al 31/12 (O=C+H)	Impegni al 31/12 (P=D+I)		
1	2	3	4	5	6	7	
Funzione 2.08		RS	2.550.132,32	300.084,51	2.247.227,05	2.547.311,56	2.820,76
Funzioni nel campo della viabilita' e dei trasporti		CP	358.231,15	0,00	198.771,25	198.771,25	159.459,90
		T	2.908.363,47	300.084,51	2.445.998,30	2.746.082,81	162.280,66
Funzione 2.09		RS	2.837.786,28	330.599,74	2.305.726,38	2.636.326,12	201.460,16
Funzioni riguardanti la gestione del territorio e dell'ambiente		CP	3.806.600,00	0,00	150.000,00	150.000,00	3.656.600,00
		T	6.644.386,28	330.599,74	2.455.726,38	2.786.326,12	3.858.060,16
Funzione 2.10		RS	115.141,03	10.639,80	104.501,23	115.141,03	0,00
Funzioni nel settore sociale		CP	974.595,79	0,00	400.107,52	400.107,52	574.488,27
		T	1.089.736,82	10.639,80	504.608,75	515.248,55	574.488,27
Funzione 2.11		RS	10.000,00	0,00	10.000,00	10.000,00	0,00
Funzioni nel campo dello sviluppo economico		CP	0,00	0,00	0,00	0,00	0,00
		T	10.000,00	0,00	10.000,00	10.000,00	0,00
	Totale Titolo 2	RS	7.316.680,75	862.283,45	6.239.012,04	7.101.295,49	215.385,26
		CP	7.008.650,28	35.159,93	835.038,33	870.198,26	6.138.452,02
		T	14.325.331,03	897.443,38	7.074.050,37	7.971.493,75	6.353.837,28



CONTO DEL BILANCIO 2012

GESTIONE SPESE

Codice e numero	DENOMINAZIONE	Residui Conservati e Stanz. Definitivi di Bilancio	Conto del Tesoriere Pagamenti	Deter. dei residui Residui da riportare	Impegni	Minori Residui o Economie
		Residui (A)	Residui (B)	Residui (C)	Residui (D=B+C)	(E=D-A)
		Competenza (F)	Competenza (G)	Competenza (H)	Comp. (I=G+H)	(L=I-F)
		Totale (M)	Totale (N)	Res. al 31/12 (O=C+H)	Impegni al 31/12 (P=D+I)	
1	2	3	4	5	6	7
Titolo 3 Spese per rimborso di prestiti						
Funzione 3.01 Funzioni generali di amministrazione, di gestione e di controllo						
Servizio 3.01.03 Gestione economica, finanziaria, programmazione, provveditorato e controllo di gestione						
3.01.03.01	Rimborso per anticipazioni di cassa	RS 0,00	0,00	0,00	0,00	0,00
		CP 4.991.036,00	3.097.735,63	711.971,70	3.809.707,33	1.181.328,67
		T 4.991.036,00	3.097.735,63	711.971,70	3.809.707,33	1.181.328,67
3.01.03.03	Rimborso di quota capitale di mutui e prestiti	RS 0,00	0,00	0,00	0,00	0,00
		CP 549.220,09	547.841,76	0,00	547.841,76	1.378,33
		T 549.220,09	547.841,76	0,00	547.841,76	1.378,33
Totale Servizio 3.01.03		RS 0,00	0,00	0,00	0,00	0,00
		CP 5.540.256,09	3.645.577,39	711.971,70	4.357.549,09	1.182.707,00
		T 5.540.256,09	3.645.577,39	711.971,70	4.357.549,09	1.182.707,00
Totale Funzione 3.01		RS 0,00	0,00	0,00	0,00	0,00
		CP 5.540.256,09	3.645.577,39	711.971,70	4.357.549,09	1.182.707,00
		T 5.540.256,09	3.645.577,39	711.971,70	4.357.549,09	1.182.707,00
Totale Titolo 3		RS 0,00	0,00	0,00	0,00	0,00
		CP 5.540.256,09	3.645.577,39	711.971,70	4.357.549,09	1.182.707,00
		T 5.540.256,09	3.645.577,39	711.971,70	4.357.549,09	1.182.707,00

**CONTO DEL BILANCIO 2012****GESTIONE SPESE**

Codice e numero	DENOMINAZIONE	Residui Conservati e Stanz. Definitivi di Bilancio	Conto del Tesoriere Pagamenti	Deter. dei residui Residui da riportare	Impegni	Minori Residui o Economie
		Residui (A)	Residui (B)	Residui (C)	Residui (D=B+C)	(E=D-A)
		Competenza (F)	Competenza (G)	Competenza (H)	Comp. (I=G+H)	(L=I-F)
		Totale (M)	Totale (N)	Res. al 31/12 (O=C+H)	Impegni al 31/12 (P=D+I)	
1	2	3	4	5	6	7

Riassunto del Titolo 3

Spese per rimborso di prestiti

Funzione 3.01

Funzioni generali di amministrazione, di gestione e di controllo


RS	0,00	0,00	0,00	0,00	0,00
CP	5.540.256,09	3.645.577,39	711.971,70	4.357.549,09	1.182.707,00
T	5.540.256,09	3.645.577,39	711.971,70	4.357.549,09	1.182.707,00
Totale Titolo 3					
RS	0,00	0,00	0,00	0,00	0,00
CP	5.540.256,09	3.645.577,39	711.971,70	4.357.549,09	1.182.707,00
T	5.540.256,09	3.645.577,39	711.971,70	4.357.549,09	1.182.707,00



CONTO DEL BILANCIO 2012

GESTIONE SPESE

Codice e numero	DENOMINAZIONE		Residui Conservati e Stanz. Definitivi di Bilancio	Conto del Tesoriere Pagamenti	Deter. dei residui Residui da riportare	Impegni	Minori Residui o Economie
			Residui (A)	Residui (B)	Residui (C)	Residui (D=B+C)	(E=D-A)
			Competenza (F)	Competenza (G)	Competenza (H)	Comp. (I=G+H)	(L=I-F)
			Totale (M)	Totale (N)	Res. al 31/12 (O=C+H)	Impegni al 31/12 (P=D+I)	
1	2		3	4	5	6	7
Titolo 4 Spese per servizi per conto di terzi							
4	01	Ritenute previdenziali e assistenziali al personale	RS 0,00	0,00	0,00	0,00	0,00
			CP 463.165,52	276.985,44	0,00	276.985,44	186.180,08
			T 463.165,52	276.985,44	0,00	276.985,44	186.180,08
4	02	Ritenute erariali	RS 101.245,30	100.245,30	0,00	100.245,30	1.000,00
			CP 774.685,35	424.437,02	87.026,91	511.463,93	263.221,42
			T 875.930,65	524.682,32	87.026,91	611.709,23	264.221,42
4	03	Altre ritenute al personale per conto di terzi	RS 5.490,25	5.490,25	0,00	5.490,25	0,00
			CP 126.974,83	115.511,32	5.117,15	120.628,47	6.346,36
			T 132.465,08	121.001,57	5.117,15	126.118,72	6.346,36
4	04	Restituzione di depositi cauzionali	RS 5.825,80	2.295,00	2.700,80	4.995,80	830,00
			CP 25.822,84	750,00	300,00	1.050,00	24.772,84
			T 31.648,64	3.045,00	3.000,80	6.045,80	25.602,84
4	05	Spese per servizi per conto terzi	RS 240.726,25	0,00	240.486,25	240.486,25	240,00
			CP 900.000,00	101.027,00	50.089,00	151.116,00	748.884,00
			T 1.140.726,25	101.027,00	290.575,25	391.602,25	749.124,00
4	06	Anticipazione ai fondi per il servizio economato	RS 0,00	0,00	0,00	0,00	0,00
			CP 12.911,42	12.911,42	0,00	12.911,42	0,00
			T 12.911,42	12.911,42	0,00	12.911,42	0,00
4	07	Restituzione di depositi per spese contrattuali	RS 0,00	0,00	0,00	0,00	0,00
			CP 2.582,28	259,72	0,00	259,72	2.322,56
			T 2.582,28	259,72	0,00	259,72	2.322,56
Totale Titolo 4			RS 353.287,60	108.030,55	243.187,05	351.217,60	2.070,00
			CP 2.306.142,24	931.881,92	142.533,06	1.074.414,98	1.231.727,26
			T 2.659.429,84	1.039.912,47	385.720,11	1.425.632,58	1.233.797,26



CONTO DEL BILANCIO 2012

GESTIONE SPESE

Codice e numero	DENOMINAZIONE	Residui Conservati e Stanz. Definitivi di Bilancio	Conto del Tesoriere Pagamenti	Deter. dei residui Residui da riportare	Impegni	Minori Residui o Economie
		Residui (A)	Residui (B)	Residui (C)	Residui (D=B+C)	(E=D-A)
		Competenza (F)	Competenza (G)	Competenza (H)	Comp. (I=G+H)	(L=I-F)
		Totale (M)	Totale (N)	Res. al 31/12 (O=C+H)	Impegni al 31/12 (P=D+I)	
1	2	3	4	5	6	7

Riassunto del Titolo 4

Spese per servizi per conto di terzi

Funzione 4.00


RS	353.287,60	108.030,55	243.187,05	351.217,60	2.070,00
CP	2.306.142,24	931.881,92	142.533,06	1.074.414,98	1.231.727,26
T	2.659.429,84	1.039.912,47	385.720,11	1.425.632,58	1.233.797,26

Totale Titolo 4

RS	353.287,60	108.030,55	243.187,05	351.217,60	2.070,00
CP	2.306.142,24	931.881,92	142.533,06	1.074.414,98	1.231.727,26
T	2.659.429,84	1.039.912,47	385.720,11	1.425.632,58	1.233.797,26

Totale

RS	12.111.468,30	2.933.402,10	8.832.875,13	11.766.277,23	345.191,07
CP	25.219.860,20	11.730.200,03	4.509.109,87	16.239.309,90	8.980.550,30
T	37.331.328,50	14.663.602,13	13.341.985,00	28.005.587,13	9.325.741,37

**CONTO DEL BILANCIO 2012****GESTIONE SPESE**

Codice e numero	DENOMINAZIONE	Residui Conservati e Stanz. Definitivi di Bilancio	Conto del Tesoriere Pagamenti	Deter. dei residui Residui da riportare	Impegni	Minori Residui o Economie
		Residui (A)	Residui (B)	Residui (C)	Residui (D=B+C)	(E=D-A)
		Competenza (F)	Competenza (G)	Competenza (H)	Comp. (I=G+H)	(L=I-F)
		Totale (M)	Totale (N)	Res. al 31/12 (O=C+H)	Impegni al 31/12 (P=D+I)	
1	2	3	4	5	6	7

RIEPILOGO GENERALE DELLE SPESE

TITOLO 1							
Spese correnti	RS	4.441.499,95	1.963.088,10	2.350.676,04	4.313.764,14	127.735,81	
	CP	10.364.811,59	7.117.580,79	2.819.566,78	9.937.147,57	427.664,02	
	T	14.806.311,54	9.080.668,89	5.170.242,82	14.250.911,71	555.399,83	
TITOLO 2							
Spese in conto capitale	RS	7.316.680,75	862.283,45	6.239.012,04	7.101.295,49	215.385,26	
	CP	7.008.650,28	35.159,93	835.038,33	870.198,26	6.138.452,02	
	T	14.325.331,03	897.443,38	7.074.050,37	7.971.493,75	6.353.837,28	
TITOLO 3							
Spese per rimborso di prestiti	RS	0,00	0,00	0,00	0,00	0,00	
	CP	5.540.256,09	3.645.577,39	711.971,70	4.357.549,09	1.182.707,00	
	T	5.540.256,09	3.645.577,39	711.971,70	4.357.549,09	1.182.707,00	
TITOLO 4							
Spese per servizi per conto di terzi	RS	353.287,60	108.030,55	243.187,05	351.217,60	2.070,00	
	CP	2.306.142,24	931.881,92	142.533,06	1.074.414,98	1.231.727,26	
	T	2.659.429,84	1.039.912,47	385.720,11	1.425.632,58	1.233.797,26	
	Totale	RS	12.111.468,30	2.933.402,10	8.832.875,13	11.766.277,23	345.191,07
		CP	25.219.860,20	11.730.200,03	4.509.109,87	16.239.309,90	8.980.550,30
		T	37.331.328,50	14.663.602,13	13.341.985,00	28.005.587,13	9.325.741,37
	Disavanzo di Amministrazione		0,00				
	Totale Generale delle Spese	RS	12.111.468,30	2.933.402,10	8.832.875,13	11.766.277,23	
		CP	25.219.860,20	11.730.200,03	4.509.109,87	16.239.309,90	
		T	37.331.328,50	14.663.602,13	13.341.985,00	28.005.587,13	