


Città di Teano

Provincia di Caserta

RELAZIONE DELLA GIUNTA AL RENDICONTO DELLA GESTIONE DELL'ESERCIZIO 2012

art. 151, comma 6 e art. 231 del D.Lgs. 18 agosto 2000 n. 267.

Approvata dalla Giunta Comunale con atto n. 79 in data 28-03-2012



Città di Teano

Provincia di Caserta

INTRODUZIONE

L'articolo 151, comma 6, del T.U.E.L. approvato con D.Lgs. 25/08/2000, n.267. prevede che "Al rendiconto è allegata una relazione illustrativa della Giunta che esprime le valutazioni di efficacia dell'azione condotta sulla base dei risultati conseguiti in rapporto ai programmi ed ai costi sostenuti".

L'articolo 231 dello stesso T.U.E.L. prevede che "nella relazione prescritta dall'art. 151, comma 6, l'organo esecutivo dell'ente esprime le valutazioni di efficacia dell'azione condotta sulla base dei risultati conseguiti in rapporto ai programmi ed ai costi sostenuti. Evidenzia anche i criteri di valutazione del patrimonio e delle componenti economiche. Analizza, inoltre, gli scostamenti principali intervenuti rispetto alle previsioni, motivando le cause che li hanno determinati".

La finalità della relazione, come dichiarato dall'Osservatorio per la finanza e la contabilità degli Enti Locali (cfr. principio contabile n. 3 Rendiconto punti da 164 a 173), è quello di fornire le informazioni integrative, esplicative e complementari per consentire l'effettiva comprensibilità del rendiconto.

La relazione che si presenta è volta alla valutazione sostanziale dei risultati della gestione complessiva dell'esercizio dimostrando che, in rapporto ai mezzi impiegati, i risultati conseguiti sono stati l'optimum dell'azione amministrativa, nonché dimostrando l'economicità della gestione e l'efficienza dell'organizzazione operativa, attraverso l'evidenziazione dei costi sostenuti in rapporto all'utilità economica e sociale che ne è conseguita per la popolazione amministrata con la qualità dei servizi resi.

Ci avvarremo, per illustrare i dati consuntivi, di "quadri-dati" che consentano di rilevare lo stato ed il costo dei servizi più significativi resi, onde pervenire con cognizione di causa alla dimostrazione, richiesta dalle norme sopra richiamate, dei risultati conseguiti nell'esercizio cui il conto si riferisce rispetto ai costi sostenuti e alla illustrazione del significato amministrativo ed economico dei dati esposti.



Città di Teano

Provincia di Caserta

PRINCIPALI SERVIZI COMUNALI

Scuola Materna

Sezioni	14
Alunni iscritti	284
Spesa annua totale	36.971,02
Spesa media per alunno	130,18
Spesa media per abitante	2,99

Istruzione primaria


Sedi scolastiche	4
Alunni iscritti	557
Spesa annua totale	106.466,33
Spesa media per alunno	191,42
Spesa media per abitante	8,60

Istruzione secondaria

Sedi scolastiche	3
Alunni iscritti	419
Spesa annua totale	44.209,83
Spesa media per alunno	105,51
Spesa media per abitante	3,57

Nettezza urbana

Spesa annua totale (compreso spazzamento)	1.277.904,23
Entrate annue da tassa smaltimento	1.265.495,09
Spesa media annua per abitante	103,24
Entrate medie annue per abitante	102,24



Città di Teano

Provincia di Caserta

Servizio acquedotto


Estensione rete	40
Utenti	5.348
Spesa annua totale	1.183.928,97
Spesa media per utente	221,37
Spesa media per abitante	95,65

Viabilità e illuminazione pubblica

Strade e piazze comunali	
Spesa annua totale	845.229,89
Spesa media per mq	
Spesa media per abitante	68,28

Fognature, collettori e depuratori

Estensione rete	50
Depuratori	2
Spesa annua totale	191.880,66
Spesa media per abitante	15,50



Città di Teano

Provincia di Caserta

ATTI DELIBERATIVI DI APPROVAZIONE E VARIAZIONE AL BILANCIO PREVENTIVO

Il Bilancio di previsione per l'esercizio 2012 è stato approvato con atto n.40 del 11/09/2012 dal Consiglio Comunale.

Nel corso dell'esercizio sono state adottate le seguenti deliberazioni di variazioni (art. 175 D.Lgs 267/2000):

Delibera del Consiglio Comunale n.247 del 18/10/2012– Variazione di Bilancio - Ratificata con delibera di C.C. n.247 del 28/11/2012.

La Giunta ha adottato ai sensi dell'art. 176 del D.Lgs 267/2000, i seguenti atti deliberativi di prelevamento dal fondo di riserva, dandone comunicazione all'organo consiliare nei termini stabiliti dal regolamento di contabilità. (art. 166 D.Lgs 267/2000):


Delib. n. 225 del 24/09/2012 della Giunta Comunale – Prelevamento dal fondo di riserva

Delib. n. 290 del 10/12/2012 della Giunta Comunale – Prelevamento dal fondo di riserva

Delib. n. 296 del 18/12/2012 della Giunta Comunale – Prelevamento dal fondo di riserva

Con atto deliberativo del Consiglio Comunale n. 49 del 28/11/2012 è stata effettuata ai sensi dell'art. 193 del D.Lgs . 267/2000, la ricognizione sullo stato di attuazione dei programmi.

In tale sede l'organo consiliare ha dato atto del permanere degli equilibri generali di bilancio.



Città di Teano

Provincia di Caserta

SERVIZI A DOMANDA INDIVIDUALE

SERVIZIO	Entrate	Spese	tasso di copertura
REFEZIONE SCOLASTICA	50.000,00	89.916,73	55,61%
TOTALE COMPLES.	50.000,00	89.916,73	55,61%

Si forniscono alcuni elementi di valutazione sulla gestione di tali servizi, in riferimento agli obiettivi contenuti nella Relazione previsionale e program.

SERVIZIO IDRICO INTEGRATO

Costo di gestione	1.183.928,97
Accertamenti	1.061.000,00

Tasso di copertura, determinato dal confronto fra gli accertamenti ed i costi di gestione è stato del 89,62%

SERVIZIO NETTEZZA URBANA

Costi di gestione	1.277.904,23
Accertamenti da tassa	1.265.495,09

Gli accertamenti da tassa hanno consentito la copertura integrale dei costi.




Città di Teano

Provincia di Caserta

PERSONALE DIPENDENTE A TEMPO INDETERMINATO

CATEGORIA D6	1
CATEGORIA D5	9
CATEGORIA D4	1
CATEGORIA D2	1
CATEGORIA C5	38 Di cui 2 part time
CATEGORIA C4	2
CATEGORIA C1	5 Di cui 4 part time
CATEGORIA B7	3
CATEGORIA B6	12
CATEGORIA B5	6
CATEGORIA B4	2
CATEGORIA A5	7
CATEGORIA A4	2
CATEGORIA A3	1
CATEGORIA D3	1
TOTALE	91



Città di Teano

Provincia di Caserta

CONTO DEL PATRIMONIO (Art.230 D.gs. 18.08.2000 n . 267)

Il conto del patrimonio forma parte integrante del rendiconto e riassume la consistenza del patrimonio alla fine dell'esercizio.

Sono evidenziate le variazioni intervenute nel corso dello stesso , rispetto alla consistenza iniziale , sia per variazioni dal conto finanziario, sia per altre cause.

I criteri di valutazione sono stati i seguenti:

ATTIVITA'

Per le immobilizzazioni materiali il valore è stato attribuito in base al valore catastale rivalutato, più gli incrementi per acquisti e manutenzioni straordinarie e meno i decrementi per ammortamenti.


La categoria di beni, attrezzature e sistemi informatici, nonché i mobili e macchine per ufficio sono stati valutati in base al costo con variazioni in più per i nuovi acquisti e variazioni in meno per gli ammortamenti.

Le immobilizzazioni in corso sono state valutate al costo più gli incrementi per stato d'avanzamento e meno i decrementi per le opere concluse.

L'attivo circolante è costituito quasi totalmente da crediti derivanti dal conto del bilancio ed il fondo cassa al 31/12/2012

Fra i ratei ed i riscontri contabilizzati i riscontri attivi derivanti dalle quote di impegni relativi agli anni precedenti, annoverati tra i costi nel conto economico ma la cui competenza è a carico di esercizi futuri (pagamenti anticipati di assicurazioni ed entrate finalizzate correlate a spese relative ad esercizi futuri).

Il valore delle opere da realizzare, annoverato tra i conti d'ordine, deriva dai residui passivi al titolo II delle spese. Il valore dei beni di terzi deriva dai residui dei servizi per conto terzi.



Città di Teano

Provincia di Caserta

PASSIVITA'


I conferimenti da trasferimenti in conto capitale sono costituiti da trasferimenti vincolati per la realizzazione di opere; i conferimenti da concessioni ad edificare sono costituiti dall'importo dei fondi derivanti dalle concessioni ad edificare e destinati a spese in conto capitale.

I debiti si concretizzano in :

debiti di finanziamento per mutui, dati dall'indebitamento verso la CDP;
debiti di funzionamento derivanti dai residui passivi alla gestione ordinaria dell'Ente;
debiti per IVA relativi al servizio acquedotto in quanto detta imposta compete all'erario;
debiti per somme anticipate da terzi, costituiti dall'importo dei debiti relativi ai servizi per conto terzi e desumibili dal titolo IV della spesa.

I risconti passivi sono stati considerati in base alle quote degli accertamenti relativi agli anni precedenti contabilizzati come ricavi nel conto economico ma la cui competenza è a carico dei esercizi futuri.

Il valore delle opere da realizzare e dei beni di terzi derivano dai residui passivi del titolo II della spesa e dai servizi per conto terzi.



Città di Teano

Provincia di Caserta

PROSPETTO DI CONCILIAZIONE E CONTO ECONOMICO

(Art.229,D.lgs. 18.08.2000 n. 267)

Le disposizioni contenute nell'art. 229 sono applicate a decorrere dall'esercizio 2000.

Il conto economico evidenzia i componenti positivi e negativi dell'attività dell'Ente secondo criteri di competenza economica.

Le diverse fonti che originano le voci economiche sono:

- gestione finanziaria di competenza
- gestione finanziaria in conto residui
- extra gestione di bilancio

Tra i componenti positivi sono stati inclusi i proventi tributari, da trasferimenti, da servizi pubblici, dal patrimonio, da concessioni ad edificare e proventi diversi.

Tra i componenti negativi sono stati inclusi i costi del personale, gli acquisti di beni e servizi, i trasferimenti, le imposte e tasse e le quote di ammortamento di esercizio. Non risultano evidenziate le variazioni delle rimanenze in quanto le uniche rimanenze sono quelle detenute dall'economista e comunque di esiguo valore e consumo corrente.

Sia i componenti positivi che quelli negativi relativi ai proventi e costi derivano dagli accertamenti e dagli impegni del conto di bilancio opportunamente rettificati. Le rettifiche sono state evidenziate nel prospetto di conciliazione.

La gestione finanziaria è caratterizzata da interessi attivi maturati sulle giacenze di cassa ed interessi passivi pagati sostanzialmente sui mutui contratti con la cassa DD.PP.

Le sopravvenienze e le insussistenze scaturiscono dalla gestione residui della contabilità finanziaria.

Nel prospetto di conciliazione sono state evidenziate le rettifiche apportate agli accertamenti ed agli impegni di competenza: i riscotti, gli ammortamenti, le quote di ricavi pluriennali pari agli accertamenti degli introiti vincolati, le quote di costo già inserite nei riscotti attivi degli anni precedenti, l'imposta sul valore aggiunto per le attività effettuate in regime di impresa (acquedotto).

Nella parte finale del suddetto prospetto sono stati riepilogati tutti i costi ed i proventi non derivanti dalla gestione corrente al fine di evidenziarne la valorizzazione e movimentazione.



Città di Teano

Provincia di Caserta

DEBITI FUORI BILANCIO (art. 194 , D.lgs. 18.08.2000 , n 267)

Alla fine dell'esercizio di riferimento non risultano debiti fuori bilancio riconoscibili ai sensi dell'art. 194 D.lgs. 18/08/2000 n 267, così come risulta dalle attestazioni dei responsabili dei servizi.

Nel corso dell'esercizio sono stati riconosciuti debiti fuori bilancio per l'importo di € 8.824.19, derivanti da sentenze esecutive.

ACCERTAMENTO DELLA CONDIZIONE DI ENTE STRUTTURALMENTE DEFICITARIO

Dalla certificazione dei parametri obiettivi per i comuni ai fini dell'accertamento della condizione di ente strutturalmente deficitario per il triennio 2013/2015, giusta decreto del Ministero dell'Interno di concerto con il Ministri dell'Economia e delle Finanze del 18/02/2013, risulta che questo ente **non** è strutturalmente deficitario. Infatti sui dieci parametri considerati per l'individuazione delle condizioni, risulta che questo ente ne rispetta otto. I parametri non rispettati riguardano:

parametro 2) - volume dei residui attivi di nuova formazione provenienti dalla gestione di competenza e relativi ai titoli I e III, ad esclusione delle risorse a titolo di fondo sperimentale di riequilibrio, superiori al 42% rispetto ai valori di accertamento delle entrate dei medesimi titoli I e III esclusi gli accertamenti delle predette risorse a titolo di fondo sperimentale di riequilibrio.

parametro 9) - Eventuale esistenza al 31 dicembre di anticipazioni di tesoreria non rimborsate superiori al 5 per cento rispetto alle entrate correnti.

Comunque un ente viene considerato strutturalmente deficitario solo quando non rispetta almeno la metà dei parametri.

La suddetta certificazione è allegata agli atti del rendiconto 2012.




Città di Teano

Provincia di Caserta

RIEPILOGO DELLE ENTRATE

ACCERTAMENTI

AVANZO DI AMMINISTRAZIONE	369.944,23
TITOLO I ENTRATE TRIBUTARIE	6.364.689,86
Cat 1 imposte	1.939.770,96
Cat 2 Tasse	1.433.986,00
Cat 3 Tributi speciali e entrate tributarie proprie	2.990.932,90
TITOLO II ENTRATE DERIVANTI DA CONTRIBUTI E TRASFERIMENTI	
CORRENTI DELLO STATO, REGIONE E ALTRI ENTI	1.963.445,08
Cat. 1 Contributi e trasferimenti correnti dallo Stato	287.296,08
Cat.2 Contributi e trasferimenti correnti della Regione	244.407,13
Cat. 3 Contributi e trasferimenti correnti dalla Regione per funzioni delegate	879.101,54
Cat. 4 contributi e trsfer. Correnti organismi comunitari e internazionali	0,00
Cat.5 Contributi e trasferimenti correnti da altri enti	552.640,33
TITOLO III ENTRATE EXTRATRIBUTARIE	2.444.702,78
Cat. 1 proventi dei servizi pubblici	1.252.075,93
Cat. 2 Proventi dei beni dell'Ente	109.084,09
Cat. 3 Interessi su anticipazioni e crediti	326,96
Cat.4 Utili netti aziende, dividendi	0,00
Cat. 5 Proventi diversi	1.083.215,80
TITOLO IV ENTRATE DERIVANTI DA ALIENAZIONE TRASFERIMENTI	
CAPITALE E RISCOSSIONE CREDITI	521.950,90
Cat 1 Alienazione dei beni patrimoniali	826,33
Cat. 2 Trasferimento di capitali Stato	0,00
Cat.3 Trasferimenti capitali Regione	400.000,00
Cat. 4 Trasferimenti di capitalui da altri Enti pubblici	0,00
Cat. 5 Trsferimenti di capitali da altri soggetti	121.124,57
Cat. 6 Riscossioni di crediti	0,00
TITOLO V ENTRATE DERIVANTI DA ACCENSIONE DI PRESTITI	3.809.707,33
Cat.1 Anticipazioni di cassa	3.809.707,33
Cat 2 Finanziamenti a breve termine	0,00
Cat.3 Assunzione di mutui e prestiti	0,00
Cat. 4 Emissione prestiti obbligazioni	0,00
TITOLO VI ENTRATE DA SERVIZI PER CONTO TERZI	1.074.413,24
TOTALE GENERALE DELLE ENTRATE	16.548.853,42




Città di Teano

Provincia di Caserta

RIEPILOGO DELLE SPESE CORRENTI

TITOLO I SPESE CORRENTI	IMPEGNI
01) Funzioni generali di amministrazione, di gestione e di controllo	
01) organi istituzionali, partecipazioni e decentramento	120.076,20
02) segreteria generale personale e organizzazione	449.848,29
03) gestione economica finanziaria programm. Ecc	230.112,00
04) gestione delle entrate tributarie e servizi fiscali	357.546,16
05) gestione dei beni demaniali e patrimoniali	82.029,45
06) ufficio tecnico	380.572,15
07) anagrafe stato civile elettorale, leva e serv statistico	221.487,64
08) altri servizi	869.704,89
Totale Funzione 01	2.711.376,78
02) Funzione relative alla giustizia	
01) uffici giudiziari	7.145,21
02) casa circondariale e altri servizi	0,00
Totale funzione 02	7.145,21
03) Funzione di polizia locale	
01) polizia municipale	369.057,97
02) polizia commerciale	0,00
03) polizia amministrativa	0,00
Totale funzione 03	369.057,97
04) funzione di istruzione pubblica	
01) scuola materna	36.971,02
02) istruzione elementare	106.466,33
03) istruzione media	44.209,83
04) istruzione secondaria superiore	0,00
05) assistenza scolastica, trasporto, refezione ecc.	473.270,93
Totale funzione 04	660.918,11
05) Funzione relativa alla cultura e ai beni culturali	
01) biblioteche, musei e pinacoteche	79.458,82
02) teatri, attività culturali e servizi diversi	83.130,24
Totale funzione 05	162.589,06
06) Funzione nel settore sportivo e ricreativo, servizi	
01) piscine comunali	
02) stadio comunale, palazzo dello sport e altri impianti	41.124,44
03) manifestazioni diverse nel settore sportivo e ricreativo	0,00
Totale funzione 06	41.124,44



Città di Teano

Provincia di Caserta

07) Funzione nel campo turistico	
01) servizi turistici	15.000,00
02) manifestazioni turistica	10.000,00
Totale funzione 07	25.000,00
08) Funzione nel campo della viabilità e dei trasporti	
01) viabilità, circolazione stradale e servizi connessi	292.220,02
02) illuminazione pubblica e servizi connessi	553.009,87
03) trasporti pubblici locali e servizi connessi	0
Totale funzione 08	845.229,89
09) Funzione riguardanti la gestione del territorio e ambiente	
01) urbanistica e gestione del territorio	17.540,22
02) edilizia residenziale pubblica e locale	0,00
03) servizi di protezione civile	13.776,35
04) servizio idrico integrato	1.375.809,63
05) servizio smaltimento rifiuti	1.285.317,23
06) parchi e servizi per la tutela ambiente del verde	147.373,24
Totale funzione 09	2.839.816,67
10) Funzione nel settore sociale , servizi	
01) asili nido, servizi per l'infanzia e minori	34.923,33
02) servizi di prevenzione e riabilitazione	0,00
03) strutture residenziali e di ricovero per anziani	0,00
04) assistenza, beneficenza pubblica e servizi diversi	2.167.292,74
05) servizio necroscopico e cimiteriale	62.153,57
Totale funzione 10	2.264.369,64
11) Funzione nel campo dello sviluppo economico	
01) affissioni e pubblicità	8.419,80
02) fiere e mercati e servizi connessi	2.100,00
03) mattatoio e servizi connessi	0,00
04) servizi relativi all'industria	0,00
05) servizi relativi al commercio	0,00
06) servizi relativi all'artigianato	0,00
07) servizi relativi all'agricoltura	0,00
Totale funzione 11	10.519,80
12) Funzione relativa ai servizi produttivi, servizi	
01) distribuzione gas	0,00
02) centrale del latte	0,00
03) distribuzione energia elettrica	0,00
04) teleriscaldamento	0,00
05) farmacie	0,00
06) altri servizi produttivi	0,00
Totale funzione 12	0,00

TOTALE TITOLO I

9.937.147,57



Città di Teano

Provincia di Caserta

RIEPILOGO DELLE SPESE IN CONTO CAPITALE


TITOLO II SPESE IN CONTO CAPITALE	IMPEGNI
01) Funzioni generali di amministrazione, di gestione e di controllo	
01) organi istituzionali, partecipazioni e decentramento	0,00
02) segreteria generale personale e organizzazione	0,00
03) gestione economica finanziaria programm. Ecc	0,00
04) gestione delle entrate tributarie e servizi fiscali	0,00
05) gestione dei beni demaniali e patrimoniali	0,00
06) ufficio tecnico	0,00
07) anagrafe stato civile elettorale, leva e serv statistico	0,00
08) altri servizi	121.123,47
Totale Funzione 01	121.123,47
02) Funzione relative alla giustizia	
01) uffici giudiziari	0,00
02) casa circondariale e altri servizi	0,00
Toatale funzione 02	0,00
03) Funzione di polizia locale	
01) polizia municipale	196,02
02) polizia commerciale	0,00
03) polizia amministrativa	0,00
Totale funzione 03	196,02
04) funzione di istruzione pubblica	
01) scuola materna	0,00
02) istruzione elementare	0,00
03) istruzione media	0,00
04) istruzione secondaria superiore	0,00
05) assistenza scolastica, trasporto, refezione ecc.	0,00
Totale funzione 04	0,00
05) Funzione relativa alla cultura e ai beni culturali	
01) biblioteche, musei e pinacoteche	0,00
02) teatri, attività culturali e servizi diversi	0,00
Ttotale funzione 05	0,00
06) Funzione nel settore sportivo e ricreativo	0,00
01) piscine comunali	
02) stadio comunale, palazzo dello sport e altri impianti	0,00
03) manifestazioni diverse nel settore sportivo e ricreativo	0,00
Totale funzione 06	0,00



Città di Teano

Provincia di Caserta


07) Funzione nel campo turistico	
01) servizi turistici	0,00
02) manifestazioni turistica	0,00
Totale funzione 07	0,00
08) Funzione nel campo della viabilità e dei trasporti	
01) viabilità, circolazione stradale e servizi connessi	97.840,00
02) illuminazione pubblica e servizi connessi	100.931,25
03) trasporti pubblici locali e servizi connessi	0,00
Totale funzione 08	198.771,25
09) Funzione riguardanti la gestione del territorio e ambiente	
01) urbanistica e gestione del territorio	150.000,00
02) edilizia residenziale pubblica e locale	0,00
03) servizi di protezione civile	0,00
04) servizio idrico integrato	0,00
05) servizio smaltimento rifiuti	0,00
06) parchi e servizi per la tutela ambiente del verde	0,00
Totale funzione 09	150.000,00
10) Funzione nel settore sociale	
01) asili nido, servizi per l'infanzia e minori	400.000,00
02) servizi di prevenzione e riabilitazione	0,00
03) strutture residenziali e di ricovero per anziani	0,00
04) assistenza, beneficenza pubblica e servizi diversi	0,00
05) servizio necroscopico e cimiteriale	107,52
Totale funzione 10	400.107,52
11) Funzione nel campo dello sviluppo economico	
01) affissioni e pubblicità	
02) fiere e mercati e servizi connessi	0,00
03) mattatoio e servizi connessi	0,00
04) servizi relativi all'industria	0,00
05) servizi relativi al commercio	0,00
06) servizi relativi all'artigianato	0,00
07) servizi relativi all'agricoltura	0,00
Totale funzione 11	0
12) Funzione relativa ai servizi produttivi, servizi	
01) distribuzione gas	0,00
02) centrale del latte	0,00
03) distribuzione energia elettrica	0,00
04) teleriscaldamento	0,00
05) farmacie	0,00
06) altri servizi produttivi	0,00



Città di Teano

Provincia di Caserta

Totale funzione 12	0,00
TOTALE GEN.TITOLO II	870.198,26
TITOLO III SPESE PER RIMBORSO DI PRESTITI	4.357.549,09
TITOLO IV SPESE PER SERVIZI PER CONTO DI TERZI	1.074.414,98
TOTALE GENERALE DELLE SPESE	16.239.309,90



Città di Teano

Provincia di Caserta

ENTRATE


Scostamenti principali intervenuti rispetto alle previsioni

Per quanto riguarda le Entrate correnti , titoli I – II – III -, si evidenziano i seguenti principali scostamenti rispetto alle previsioni:

Contributo dallo Stato per uffici giudiziari	-9.000,00
Trasferim dalla Regione per borse di studio	-83.216,00
Contributo dalla Provincia per disabili	-52.000,00
Diritti di segreteria	-9.651,23
Proventi sanzioni codice della strada	-20.768,90
Diritti SUE	-5.175,00
Proventi da estumulazioni	-27.111,60
Proventi da smaltimento rifiuti spec.cimiteriali	-10.663,59
Recupero COSAP	-20.000,00
Fitti fondi rustici	-11.650,16
Entrate da taglio boschivo	-59.761,16
Credito IVA per servizi rilevanti	224.193,00

TITOLO IV Entrate derivanti da alienazioni e trasferimenti di capitali e da riscossione di crediti

Alienazione beni patrimoniali	-1.965.773,67
Trasfer. Reg.le realizzaz. Rete wifi e apparati videosorveglianza e realizzazione intervento per lo sviluppo società informazione.	-3.000.000,00
Contributo reg.le completamento asilo nido	- 154.595,79
Adeguamento asilo nido	- 300.000,00



Città di Teano

Provincia di Caserta

TITOLO V – Assunzione di mutui e prestiti

Anticipazione di tesoreria	-1.181.328,67
Mutui per opere stradali	-268.286,92
Mutui per edifici scolastici	-371.723,34

S P E S E

Scostamenti principali intervenuti rispetto alle previsioni

SPESE CORRENTI

Funz. Gen. Di amministr. Gest.e controllo	- 120.532,23
Funzioni di polizia locale	- 14.316,03
Funzione istruzione pubblica	- 111.358,95
Funzione gestione territorio e ambiente	- 81.168,79
Funzioni nel settore sociale	- 78.219,60
Funzioni relative alla giustizia	-11.854,79

SPESE IN CONTO CAPITALE

Gli scostamenti rispetto alle previsioni riguardano le opere previste e non finanziate, così come indicato nel prospetto relativo ai titoli IV e V delle entrate.



Città di Teano

Provincia di Caserta

RAPPORTO POPOLAZIONE /POSTI PERSONALE IN SERVIZIO

Popolazione residente al 31/12 n. 12.378
----- = 136,02
Posti personale in servizio: 91

Spesa sostenuta per il personale in servizio, compreso i rinnovi contrattuali ed il segretario generale (int.1 + int.7) : €3.358.358,16


INCIDENZA DELLA SPESA COMPLESSIVA PER IL PERSONALE

a) sulle spese correnti	33,73 %
b) per abitante	271,31
c) sul totale dei primi tre titoli di entrata	31,17 %

PRINCIPALI PROVVEDIMENTI ADOTTATI

- a) Si è provveduto a dare incarichi giornalieri a personale esterno per coprire le assenze degli autisti scuolabus al fine di evitare interruzioni del servizio trasporti scolastici.
- b) Non sono stati collocati dipendenti a riposo.

In merito alle spese del personale risulta rispettato il limite previsto dall'art.1, comma 557, della legge 296/2006 (riduzione spese del personale rispetto all'esercizio precedente).



Città di Teano

Provincia di Caserta

ANALISI DEI PROGRAMMI

PROGRAMMA N. 1 – FUNZIONI GENERALI DI AMMINISTRAZIONE , DI GESTIONE E DI CONTROLLO.

Spesa corrente distinta per servizi


SERVIZI	PREV. DEFIN.	IMPEGNI	ECONOMIE
Organi istituzionali, partecipaz. e decentr.	123.302,67	120.076,20	3.226,47
Segreteria generale, personale ed organizz.	464.956,62	449.848,29	15.108,33
Gestione economica, finanz. Program. Ecc.	230.112,00	230.112,00	0,00
Gestione entrate tributarie e servizi fiscali	359.578,20	357.546,16	2.032,04
Gestione dei beni demaniali e patrimoniali	97.458,31	82.029,45	15.428,86
Ufficio tecnico	383.181,75	380.572,15	2.609,60
Anagrafe, stato civile, elettorale, leva	232.372,65	221.487,94	10.881,01
Altri servizi generali	940.946,81	869.704,89	71.241,92
TOTALE	2.831.909,01	2.711.376,78	120.532,23

Investimenti effettuati

Realizzaz. opere urbanizzazione 121.123,47 Proventi permessi a costruire.

Le finalità previste nella relazione previsionale e programmatica sono stati realizzate. Il funzionamento dell'apparato amministrativo, gestionale e di controllo è stato garantito dalle risorse preventivate all'inizio dell'anno.

La percentuale dei proventi derivanti dai permessi a costruire destinata alle spese per investimenti contenuti nel programma è stata del 100%.



Città di Teano

Provincia di Caserta


PROGRAMMA N. 2 – FUNZIONI RELATIVE ALLA GIUSTIZIA

Spesa corrente

SERVIZI	PREVIS. DEFINIT.	IMPEGNI	ECONOMIE
Uffici giudiziari	19.000,00	7.145,21	11.854,79

La spesa è riferita al manutenzione degli uffici del Giudice di Pace. Essa ha garantito un'adeguata gestione del servizio.

Non è stata prevista spesa per gli investimenti in quanto già effettuati negli anni precedenti.



Città di Teano

Provincia di Caserta

PROGRAMMA N. 3 – FUNZIONI DI POLIZIA LOCALE


Spesa corrente

SERVIZI	PREVIS. DEFINIT.	IMPEGNI	ECONOMIE
Polizia municipale	383.374,00	369.057,97	14.316,03

La spesa corrente prevista è stata sufficiente ad assicurare il servizio di polizia municipale. La copertura finanziaria è stata garantita dalla parte vincolata delle risorse provenienti dalle sanzioni del codice della strada.

Le economie si riferiscono alle spese finanziate con i proventi del codice della strada non impegnate ed affluite, per la parte accertata, nell'avanzo vincolato.

Sono state previste spese per gli investimenti pari ad € 196,02 per l'acquisto di mezzi ed attrezzature per il corpo di polizia municipale. La copertura finanziaria è stata garantita dalle risorse vincolate derivanti dalle sanzioni c.d.s.



Città di Teano

Provincia di Caserta

PROGRAMMA N. 4 – FUNZIONI DI ISTRUZIONE PUBBLICA

Spesa corrente distinta per servizi

SERVIZI	PREVIS. DEFINIT.	IMPEGNI	ECONOMIE
Scuola materna	40.000,00	36.971,02	3.028,98
Istruzione elementare	110.543,95	106.466,33	4.077,62
Istruzione media	44.211,42	44.209,83	1,59
Assist. Scolastica, trasp. Refezione	577.521,69	473.270,93	104.250,76
TOTALI	772.277,06	660.918,11	111.358,95

Investimenti effettuati

Non risultano realizzati gli investimenti inizialmente previsti perché non si sono concretizzate le entrate previste per la copertura finanziaria.


Gli interventi ordinari per le scuole sono stati realizzati quasi totalmente. Tra le economie viene riportata la minore spesa di € 83.216,00 prevista per l'assegnazione di borse di studio e finanziata dalla Regione, in quanto tale trasferimento risulta annullato dall'anno 2012. Gli obiettivi previsti, sia per il funzionamento delle scuole che per l'assistenza scolastica, sono stati realizzati senza variazioni significativi sulla spesa preventivata all'inizio dell'esercizio.

Account Name	Account No.	Balance
General	10101000	100,000.00
Accounts Payable	20101001	50,000.00
Accounts Receivable	30101002	25,000.00
Inventory	40101003	15,000.00
Fixed Assets	50101004	10,000.00

Account Name	Account No.	Balance
Equity	60101005	100,000.00
Retained Earnings	70101006	50,000.00
Liabilities	80101007	25,000.00
Long-Term Debt	90101008	15,000.00

The following table shows the balance sheet for the company as of 12/31/2023. The total assets are equal to the total liabilities and equity, which is 100,000.00.

The balance sheet provides a snapshot of the company's financial position at a specific point in time. It is a key component of the financial statements and is used by investors, creditors, and management to assess the company's solvency and financial health.



Città di Teano

Provincia di Caserta


PROGRAMMA N. 5 – FUNZIONI RELATIVE ALLA CULTURA ED AI BENI CULTURALI

Spesa corrente distinta per servizi

SERVIZI	PREVIS. DEFINIT.	IMPEGNI ECONOMIE	
Biblioteche e musei	79.639,00	79.458,82	180,18
Teatri, attività culturali	85.533,00	83.130,24	2.402,76
TOTALI	165.172,00	162.589,06	2.582,94

La spesa impegnata non si discosta da quella preventivata all'inizio dell'esercizio. Essa ha consentito, oltre il pagamento delle spese obbligatorie, di garantire il funzionamento della biblioteca ed intraprendere iniziative culturali da parte dell'Ente.

Non sono state effettuate spese di investimento in quanto non previste.



Città di Teano

Provincia di Caserta


PROGRAMMA N. 6 – FUNZIONI NEL SETTORE SPORTIVO E RICREATIVO

Spesa corrente distinta per servizi

SERVIZI	PREVIS. DEFINIT.	IMPEGNI	ECONOMIE
Stadio comunale ed altri impianti	41.148,07	41.124,44	23,63
Manifestaz. diverse nel settore sport. e ricr.	0,00	0,00	0,00
TOTALI	41.148,07	41.124,44	23,63

La manutenzione degli impianti sportivi costituiva l'obiettivo da raggiungere ed è stato in gran parte realizzato con le risorse preventivate.

Non sono state sostenute spese per investimenti.



Città di Teano

Provincia di Caserta

PROGRAMMA N. 7 – FUNZIONI NEL CAMPO TURISTICO

Spesa corrente distinta per servizi

SERVIZI	PREVIS. DEFINIT.	IMPEGNI	ECONOMIE
Servizi turistici	15.000,00	15.000,00	0,00
Manifestazioni turistiche	10.000,00	10.000,00	0,00
TOTALI	25.000,00	25.000,00	0,00

La spesa prevista ha consentito la realizzazione delle manifestazioni per il progetto “Unità d’Italia e storico incontro” e per ”e le manifestazioni estive.

Non sono state previste spese di investimento.



DESCRIPTION OF THE SPECIES


Length of the body 100 mm

Color of the body	Color of the head	Color of the feet
White	White	White
White	White	White
White	White	White

Color of the head
 Color of the feet
 Color of the feet

Color of the head
 Color of the feet
 Color of the feet

Color of the head
 Color of the feet
 Color of the feet



Città di Teano

Provincia di Caserta

PROGRAMMA N. 8 – FUNZIONI NEL CAMPO DELLA VIABILITA' E TRASPORTI


Spesa corrente distinta per servizi

SERVIZI	PREVIS. DEFINIT.	IMPEGNI	ECONOMIE
Viabilità, circolaz. Stradale e serv. Connessi	295.074,46	292.220,02	2.854,44
Illuminazione pubblica e servizi connessi	555.182,29	553.009,87	2.172,42
TOTALI	850.256,75	845.229,89	5.026,86

La spesa corrente non ha subito particolari variazioni rispetto a quella inizialmente prevista. Gli impegni assunti hanno consentito il raggiungimento degli obiettivi previsti.

Investimenti effettuati

Realizzazione interspazio aggregativo frazione Casamostra	€ 97.840,00	avanzo di amministr.
Manutenzione straordinaria impianti P.I.	€ 100.931,25	“ “



Città di Teano

Provincia di Caserta

PROGRAMMA N. 9 – FUNZIONI RIGUARDANTI LA GESTIONE DEL TERRITORIO E DELL'AMBIENTE

Spesa corrente distinta per servizi

SERVIZI	PREVIS. DEFINIT.	IMPEGNI	ECONOMIE
Urbanistica e gestione del territorio	23.420,22	17.540,22	5.900,00
Servizi di protezione civile	15.965,83	13.776,35	2.189,48
Servizio idrico integrato	1.376.654,94	1.375.809,63	845,31
Servizio smaltimento rifiuti	1.357.542,47	1.285.317,23	72.225,24
Parchi e servizi per tutela ambientale	147.382,00	147.373,24	8,76
TOTALI	2.920.985,46	2.839.816,67	81.168,79

La spesa corrente impegnata ha garantito il raggiungimento di tutti gli obiettivi previsti all'inizio dell'anno. Le economie rilevate al servizio smaltimento rifiuti si riferiscono, in modo particolare, alle somme non pagate al Consorzio Unico di Bacino a titolo di sanzioni.

Investimenti effettuati

Spese per redazione PUC 150.000,00 avanzo di amministrazione

La spesa per investimenti non realizzata riguarda investimenti previsti e non finanziati.

THE UNIVERSITY OF CHICAGO LIBRARY

Author	Title	Year	Call Number
...
...
...
...
...

...

...

...



Città di Teano

Provincia di Caserta

PROGRAMMA N. 10 – FUNZIONI NEL SETTORE SOCIALE

Spesa corrente distinta per servizi

SERVIZI	PREVIS. DEFINIT.	IMPEGNI	ECONOMIE
Asili nido, servizi per l'infanzia e minori	34.923,33	34.923,33	0,00
Assistenza, benefic. pubbl. e serv. Alla pers.	2.223.672,91	2.167.292,74	56.380,17
Servizio necroscopico e cimiteriale	83.993,00	62.153,57	21.839,43
TOTALI	2.342.589,24	2.264.369,64	78.219,60

La spesa prevista si riferisce, prevalentemente, ai servizi da erogare ai sensi della legge 328/00 per i quali Teano è comune capofila. Nel 2012 è stata approvata la terza annualità del PSR del triennio 2009/2011 e pertanto le somme previste sono state impegnate. L'ente ha messo a disposizione proprie risorse per i diversamente abili, i meno abbienti ed i minori in istituto per un ammontare pari ad euro 141.489,40 al fine di dare continuità a taluni servizi alla persona già da anni attivati. Anche la spesa prevista per il servizio necroscopico e cimiteriale ha consentito, oltre il pagamento degli stipendi al personale addetto ai cimiteri, la manutenzione dei cimiteri e servizi connessi.

Le entrate specifiche realizzate a sostegno del programma sono state le seguenti:

Entrate derivanti da trasferimenti regionali.....	€ 918.786,60
Entrate derivanti da trasferimenti Provincia.....	€ 9.923,33
Entrate derivanti da altri Comuni.....	€ 539.617,00
Entrate canoni illuminazione votiva.....	€ 27.620,28
Proventi da estumulazioni.....	€ 7.888,40

Investimenti:

Adeguamento asilo nido – POR FESR 2007/2013 € 400.000,00 Trasferimento Regionale



Città di Teano

Provincia di Caserta

PROGRAMMA N. 11 – FUNZIONI NEL CAMPO DELLO SVILUPPO ECONOMICO

Spesa corrente distinta per servizi


SERVIZI	PREV. DEFINIT.	IMPEGNI	ECONOMIE
Affissioni e pubblicità	8.500,00	8.419,80	80,20
Fiere mercati e servizi connessi	2.100,00	2.100,00	0,00
Servizi relativi al commercio	0	0	0,00
Servizi relativi all'agricoltura	2.500,00	0,00	2.500,00
TOTALI	13.100,00	10.519,80	2.580,20

La spesa sostenuta non si è discostata molto da quella programmata in fase di bilancio di previsione 2012. Sono stati raggiunti gli obiettivi stabiliti nella relazione previsionale e programmatica ed in particolare l'allestimento della fiera campionaria e del servizio di affissioni e pubblicità. Le entrate a sostegno dei suddetti servizi sono quelle dell'imposta di pubblicità e diritti affissioni.

... ..

...
...
...
...
...

... ..



Città di Teano

Provincia di Caserta

PATTO DI STABILITA' 2012

Il patto di stabilità interno per l'anno 2012 risulta rispettato.

Agli atti del rendiconto 2012 si allegano i prospetti del calcolo per l'individuazione del saldo finanziario obiettivo in termini di competenza mista, così come rideterminato in seguito al "Patto regionalizzato" e l'applicazione delle disposizioni di cui al comma 122, dell'art.1, della legge n.220/2010, ed i prospetti per la verifica del raggiungimento del saldo obiettivo.



Città di Teano

Provincia di Caserta

Si allegano alla presente relazione i seguenti prospetti:

Quadro riassuntivo della gestione di competenza da quale risulta un disavanzo di competenza pari ad € di cui € 60.400,71;

Quadro riassuntivo della gestione finanziaria dal quale risulta un avanzo di amministrazione pari ad € 1.517.558,35 di cui:

€ 603.062,44	Fondi vincolati
€ 680.624,73	Fondi per finanziamento spese in conto capitale
€ 233.871,18	Fondi non vincolati

Prospetto A, nel quale viene evidenziata la derivazione dell'avanzo di amministrazione, con dettaglio della gestione di competenza e della gestione residui, sia per la parte corrente che per quella in conto capitale. Il prospetto riporta, alla fine, il riepilogo dell'origine delle somme che hanno determinato l'ammontare complessivo di avanzo di amministrazione.

The first part of the document discusses the importance of maintaining accurate records of all transactions. It emphasizes that every entry should be supported by a valid receipt or invoice. This ensures transparency and allows for easy verification of the data.

In the second section, the author details the various methods used to collect and analyze the data. This includes both manual and automated techniques. The goal is to ensure that the information gathered is both reliable and comprehensive.

The third part of the document focuses on the results of the analysis. It shows how the data points are interpreted and how they relate to the overall objectives of the study. The author provides a clear and concise summary of the findings.

Finally, the document concludes with a series of recommendations based on the research. These suggestions are designed to help improve the efficiency and accuracy of the data collection process in the future.

**QUADRO RIASSUNTIVO DELLA GESTIONE DI COMPETENZA**

RISCOSSIONI	(+)	10.779.334,11
PAGAMENTI	(-)	11.730.200,03
DIFFERENZA		-950.865,92
RESIDUI ATTIVI	(+)	5.399.575,08
RESIDUI PASSIVI	(-)	4.509.109,87
DIFFERENZA		890.465,21
	DISAVANZO DI GESTIONE	60.400,71
Risultato di Gestione	- Fondi Vincolati	0,00
	- Fondi per Finanziamento Spese in Conto Capitale	0,00
	- Fondi di Ammortamento	0,00
	- Fondi non Vincolati	0,00

1941

1942

1943

1944

1945

1946

1947

1948

1949

1950

1951

1952

1953

1954



CONTO DEL BILANCIO 2012

COMUNE DI TEANO

QUADRO RIASSUNTIVO DELLA GESTIONE FINANZIARIA

	GESTIONE		
	RESIDUI	COMPETENZA	TOTALE
Fondo di Cassa al 1° Gennaio			781.715,62
RISCOSSIONI	3.110.921,40	10.779.334,11	13.890.255,51
PAGAMENTI	2.933.402,10	11.730.200,03	14.663.602,13
FONDO DI CASSA AL 31 DICEMBRE			8.369,00
PAGAMENTI per azioni esecutive non regolarizzate al 31 dicembre			0,00
DIFFERENZA			8.369,00
RESIDUI ATTIVI	9.451.599,27	5.399.575,08	14.851.174,35
RESIDUI PASSIVI	8.832.875,13	4.509.109,87	13.341.985,00
DIFFERENZA			1.509.189,35
		AVANZO DI AMMINISTRAZIONE	1.517.558,35
		- Fondi Vincolati	603.062,44
		- Fondi per Finanziamento Spese in Conto Capitale	680.624,73
		- Fondi di Ammortamento	0,00
		- Fondi non Vincolati	233.871,18

Risultato di Amministrazione

COMUNE DI TEANO, il 03/04/2013

IL SEGRETARIO

IL RESPONSABILE DEL SERVIZIO FINANZIARIO

IL SEGRETARIO GENERALE
 Dott.ssa ANNA MACIARIELLO

IL RAPPRESENTANTE LEGALE

IL SINDACO
 ING. RAFFAELE PICIERNO



PROSPETTO A**RENDICONTO 2012****DERIVAZIONE DELL'AVANZO DI AMMINISTRAZIONE****GESTIONE COMPETENZA****GESTIONE CORRENTE****ENTRATE**

tit.1 -entrate tributarie	6.364.689,86
tit.2 - trasferim.correnti dallo Stato, Regione, ecc.	1.963.445,08
tit.3 - entrate extratributarie	2.444.702,78

10.772.837,72

meno entrate che hanno finanz. spese in c/capitale	7.500,00
---	----------

totale entrate (a) 10.765.337,72

SPESE

TIT.1 - spese correnti	9.937.147,57
quote ammort. Mutui	547.841,76

totale spese (b) 10.484.989,33

differenza (a-b) 280.348,39

GESTIONE IN C/CAPITALE

tit.4-entrate derivanti da alianazioni, trasferi. c/capitale,ecc.	521.950,90
tit.5-assunzione mutui e prestiti (al netto anticipaz. cassa)	-

totale 521.950,90

più entrate correnti	7.500,00
piu avanzo	369.944,23

totale entrate © 899.395,13

spese

tit.2 - spese in c/capitale (d) 870.198,26

differenza (c-d) 29.196,87

1. 1950
2. 1951
3. 1952
4. 1953
5. 1954
6. 1955
7. 1956
8. 1957
9. 1958
10. 1959
11. 1960
12. 1961
13. 1962
14. 1963
15. 1964
16. 1965
17. 1966
18. 1967
19. 1968
20. 1969
21. 1970
22. 1971
23. 1972
24. 1973
25. 1974
26. 1975
27. 1976
28. 1977
29. 1978
30. 1979
31. 1980
32. 1981
33. 1982
34. 1983
35. 1984
36. 1985
37. 1986
38. 1987
39. 1988
40. 1989
41. 1990
42. 1991
43. 1992
44. 1993
45. 1994
46. 1995
47. 1996
48. 1997
49. 1998
50. 1999
51. 2000
52. 2001
53. 2002
54. 2003
55. 2004
56. 2005
57. 2006
58. 2007
59. 2008
60. 2009
61. 2010
62. 2011
63. 2012
64. 2013
65. 2014
66. 2015
67. 2016
68. 2017
69. 2018
70. 2019
71. 2020
72. 2021
73. 2022
74. 2023
75. 2024
76. 2025
77. 2026
78. 2027
79. 2028
80. 2029
81. 2030
82. 2031
83. 2032
84. 2033
85. 2034
86. 2035
87. 2036
88. 2037
89. 2038
90. 2039
91. 2040
92. 2041
93. 2042
94. 2043
95. 2044
96. 2045
97. 2046
98. 2047
99. 2048
100. 2049
101. 2050

1. 1950
2. 1951
3. 1952
4. 1953
5. 1954
6. 1955
7. 1956
8. 1957
9. 1958
10. 1959
11. 1960
12. 1961
13. 1962
14. 1963
15. 1964
16. 1965
17. 1966
18. 1967
19. 1968
20. 1969
21. 1970
22. 1971
23. 1972
24. 1973
25. 1974
26. 1975
27. 1976
28. 1977
29. 1978
30. 1979
31. 1980
32. 1981
33. 1982
34. 1983
35. 1984
36. 1985
37. 1986
38. 1987
39. 1988
40. 1989
41. 1990
42. 1991
43. 1992
44. 1993
45. 1994
46. 1995
47. 1996
48. 1997
49. 1998
50. 1999
51. 2000
52. 2001
53. 2002
54. 2003
55. 2004
56. 2005
57. 2006
58. 2007
59. 2008
60. 2009
61. 2010
62. 2011
63. 2012
64. 2013
65. 2014
66. 2015
67. 2016
68. 2017
69. 2018
70. 2019
71. 2020
72. 2021
73. 2022
74. 2023
75. 2024
76. 2025
77. 2026
78. 2027
79. 2028
80. 2029
81. 2030
82. 2031
83. 2032
84. 2033
85. 2034
86. 2035
87. 2036
88. 2037
89. 2038
90. 2039
91. 2040
92. 2041
93. 2042
94. 2043
95. 2044
96. 2045
97. 2046
98. 2047
99. 2048
100. 2049
101. 2050

GESTIONE RESIDUI

gestione corrente

entrate

maggiori residui attivi

minori residui attivi

518.366,59

differenza in meno (e)

- 518.366,59

spese correnti

minori residui passivi (f)

127.735,81

differenza (e-f)

- 390.630,78

gestione c/capitale

entrate

minori residui attivi (h)

201.438,80

spese

minori residui passivi (i)

215.385,26

differenza (i-h)

13.946,46

partite di giro

competenza

maggiori impegni (i)

1,74

residui

minori residui attivi (m)

1.050,00

minori residui passivi (n)

2.070,00

differenza (n-m-i)

1.018,26

1940

1941

1942

1943

1944

1945

1946

1947

1948

1949

1940

1941

1942

1943

1944

1945

1946

1947

1948

1949

1950

1951

1952

1953

1954

1955

1956

1957

1958

1959

1960

1961

1962

1963

1964

1965

1966

1967