



CONTO DEL BILANCIO 2013

GESTIONE ENTRATE

Codice e numero	DENOMINAZIONE	Residui Conservati e Stanz. Definitivi di Bilancio	Conto del Tesoriere Riscossioni	Deter. dei residui Residui da riportare	Accertamenti	Maggiori o Minori Entrate
		Residui (A)	Residui (B)	Residui (C)	Residui (D=B+C)	(E=D-A)
		Competenza (F)	Competenza (G)	Competenza (H)	Comp. (I=G+H)	(L=I-F)
		Totale (M)	Totale (N)	Res. al 31/12 (O=C+H)	Acc. al 31/12 (P=D+I)	
1	2	3	4	5	6	7

Avanzo di Amministrazione 97.500,00

di cui:

AVANZO AMMINISTRAZIONE VINCOLATO 0,00

AVANZO AMMINISTRAZIONE PER FINANZIAMENTO SPESE IN CONTO CAPITALE 97.500,00

Titolo 1 Entrate tributarie

Categoria 1.01 Imposte


1.01 .0040	IMU	RS	71.869,21	64.303,08	0,00	64.303,08	-7.566,13
		CP	1.180.000,00	1.074.900,66	105.099,34	1.180.000,00	0,00
		T	1.251.869,21	1.139.203,74	105.099,34	1.244.303,08	-7.566,13
1.01 .0060	IMPOSTA COMUNALE SUGLIIMMOBILI (i.c.i.)	RS	3.120,46	3.202,30	0,00	3.202,30	81,84
		CP	0,00	0,00	0,00	0,00	0,00
		T	3.120,46	3.202,30	0,00	3.202,30	81,84
1.01 .0070	IMPOSTA COMUNALE SULLA PUBBLICITA'	RS	0,00	0,00	0,00	0,00	0,00
		CP	18.000,00	9.959,00	156,64	10.115,64	-7.884,36
		T	18.000,00	9.959,00	156,64	10.115,64	-7.884,36
1.01 .0090	ADDIZIONALE COMUNALE SULCONSUMO DELLA ENERGIA ELETTRICA	RS	0,00	0,00	0,00	0,00	0,00
		CP	6.706,68	6.706,68	0,00	6.706,68	0,00
		T	6.706,68	6.706,68	0,00	6.706,68	0,00
1.01 .0100	ADDIZIONALE COMUNALE IRPEF	RS	224.983,92	232.133,57	0,00	232.133,57	7.149,65
		CP	355.000,00	127.148,03	227.851,97	355.000,00	0,00
		T	579.983,92	359.281,60	227.851,97	587.133,57	7.149,65
1.01 .0120	ACCERTAMENTO EVASIONE TRIBUTARIA ICI	RS	2.151,31	748,62	1.402,69	2.151,31	0,00
		CP	15.000,00	0,00	27.840,00	27.840,00	12.840,00
		T	17.151,31	748,62	29.242,69	29.991,31	12.840,00



CONTO DEL BILANCIO 2013

GESTIONE ENTRATE


Codice e numero	DENOMINAZIONE		Residui Conservati e Stanz. Definitivi di Bilancio	Conto del Tesoriere Riscossioni	Deter. dei residui Residui da riportare	Accertamenti	Maggiori o Minori Entrate
			Residui (A)	Residui (B)	Residui (C)	Residui (D=B+C)	(E=D-A)
			Competenza (F)	Competenza (G)	Competenza (H)	Comp. (I=G+H)	(L=I-F)
			Totale (M)	Totale (N)	Res. al 31/12 (O=C+H)	Acc. al 31/12 (P=D+I)	
1	2		3	4	5	6	7
1.01 .0130	RECUPERO SOMME DA ACCERTAMENTI ALTRE IMPOSTE	RS	1.199,18	545,97	653,21	1.199,18	0,00
		CP	0,00	0,00	0,00	0,00	0,00
		T	1.199,18	545,97	653,21	1.199,18	0,00
1.01 .0135	ALTRE IMPOSTE	RS	0,00	0,00	0,00	0,00	0,00
		CP	429,90	429,90	0,00	429,90	0,00
		T	429,90	429,90	0,00	429,90	0,00
Totale Categoria		1.01	RS 303.324,08	300.933,54	2.055,90	302.989,44	-334,64
			CP 1.575.136,58	1.219.144,27	360.947,95	1.580.092,22	4.955,64
			T 1.878.460,66	1.520.077,81	363.003,85	1.883.081,66	4.621,00
Categoria		1.02 Tasse					
1.02 .0140	RECUPERO SOMME DA ACCERTAMENTI ALTRE TASSE	RS	0,00	0,00	0,00	0,00	0,00
		CP	1.000,00	0,00	1.000,00	1.000,00	0,00
		T	1.000,00	0,00	1.000,00	1.000,00	0,00
1.02 .0150	TRIBUTO COMUNALE SUI RIFIUTI E SUI SERVIZI (TARES)	RS	0,00	0,00	0,00	0,00	0,00
		CP	1.998.000,00	496.956,40	1.346.936,49	1.843.892,89	-154.107,11
		T	1.998.000,00	496.956,40	1.346.936,49	1.843.892,89	-154.107,11
1.02 .0160	TASSA PER LO SMALTIMENTO DI RIFIUTI SOLIDI URBANI	RS	1.764.490,84	415.786,52	1.032.119,60	1.447.906,12	-316.584,72
		CP	15.000,00	0,00	0,00	0,00	-15.000,00
		T	1.779.490,84	415.786,52	1.032.119,60	1.447.906,12	-331.584,72
1.02 .0170	ADDIZIONALE ERARIALE SULLA TASSA SMALTIMENTO RIFIUTI	RS	342.500,63	60.159,08	211.549,30	271.708,38	-70.792,25
		CP	0,00	0,00	0,00	0,00	0,00
		T	342.500,63	60.159,08	211.549,30	271.708,38	-70.792,25
Totale Categoria		1.02	RS 2.106.991,47	475.945,60	1.243.668,90	1.719.614,50	-387.376,97
			CP 2.014.000,00	496.956,40	1.347.936,49	1.844.892,89	-169.107,11
			T 4.120.991,47	972.902,00	2.591.605,39	3.564.507,39	-556.484,08
Categoria		1.03 Tributi speciale ed altre entrate tributarie proprie					



CONTO DEL BILANCIO 2013

GESTIONE ENTRATE

Codice e numero	DENOMINAZIONE		Residui Conservati e Stanz. Definitivi di Bilancio	Conto del Tesoriere Riscossioni	Deter. dei residui Residui da riportare	Accertamenti	Maggiori o Minori Entrate	
			Residui (A)	Residui (B)	Residui (C)	Residui (D=B+C)	(E=D-A)	
			Competenza (F)	Competenza (G)	Competenza (H)	Comp. (I=G+H)	(L=I-F)	
			Totale (M)	Totale (N)	Res. al 31/12 (O=C+H)	Acc. al 31/12 (P=D+I)		
1	2		3	4	5	6	7	
1.03 .0178	FONDO DI SOLIDARIETA' COMUNALE	RS	0,00	0,00	0,00	0,00	0,00	
		CP	2.783.923,76	2.635.104,89	155.952,54	2.791.057,43	7.133,67	
		T	2.783.923,76	2.635.104,89	155.952,54	2.791.057,43	7.133,67	
1.03 .0180	DIRITTI PUBBLICHE AFFISSIONI	RS	283,20	283,20	0,00	283,20	0,00	
		CP	4.000,00	2.250,03	554,13	2.804,16	-1.195,84	
		T	4.283,20	2.533,23	554,13	3.087,36	-1.195,84	
1.03 .0185	FONDO SPERIMENTALE DI RIEQUILIBRIO	RS	171.577,53	171.577,53	0,00	171.577,53	0,00	
		CP	0,00	0,00	0,00	0,00	0,00	
		T	171.577,53	171.577,53	0,00	171.577,53	0,00	
Totale Categoria		1.03	RS	171.860,73	171.860,73	0,00	171.860,73	0,00
			CP	2.787.923,76	2.637.354,92	156.506,67	2.793.861,59	5.937,83
			T	2.959.784,49	2.809.215,65	156.506,67	2.965.722,32	5.937,83
Totale Titolo		1	RS	2.582.176,28	948.739,87	1.245.724,80	2.194.464,67	-387.711,61
			CP	6.377.060,34	4.353.455,59	1.865.391,11	6.218.846,70	-158.213,64
			T	8.959.236,62	5.302.195,46	3.111.115,91	8.413.311,37	-545.925,25

**CONTO DEL BILANCIO 2013****GESTIONE ENTRATE**

Codice e numero	DENOMINAZIONE	Residui Conservati e Stanz. Definitivi di Bilancio	Conto del Tesoriere Riscossioni	Deter. dei residui Residui da riportare	Accertamenti	Maggiori o Minori Entrate
		Residui (A)	Residui (B)	Residui (C)	Residui (D=B+C)	(E=D-A)
		Competenza (F)	Competenza (G)	Competenza (H)	Comp. (I=G+H)	(L=I-F)
		Totale (M)	Totale (N)	Res. al 31/12 (O=C+H)	Acc. al 31/12 (P=D+I)	
1	2	3	4	5	6	7

Riassunto del Titolo 1

Entrate tributarie

Categoria 1.01

Imposte	RS	303.324,08	300.933,54	2.055,90	302.989,44	-334,64
	CP	1.575.136,58	1.219.144,27	360.947,95	1.580.092,22	4.955,64
	T	1.878.460,66	1.520.077,81	363.003,85	1.883.081,66	4.621,00

Categoria 1.02

Tasse	RS	2.106.991,47	475.945,60	1.243.668,90	1.719.614,50	-387.376,97
	CP	2.014.000,00	496.956,40	1.347.936,49	1.844.892,89	-169.107,11
	T	4.120.991,47	972.902,00	2.591.605,39	3.564.507,39	-556.484,08

Categoria 1.03

Tributi speciale ed altre entrate tributarie proprie	RS	171.860,73	171.860,73	0,00	171.860,73	0,00
	CP	2.787.923,76	2.637.354,92	156.506,67	2.793.861,59	5.937,83
	T	2.959.784,49	2.809.215,65	156.506,67	2.965.722,32	5.937,83

Totale Titolo 1

RS	2.582.176,28	948.739,87	1.245.724,80	2.194.464,67	-387.711,61
CP	6.377.060,34	4.353.455,59	1.865.391,11	6.218.846,70	-158.213,64
T	8.959.236,62	5.302.195,46	3.111.115,91	8.413.311,37	-545.925,25



CONTO DEL BILANCIO 2013

GESTIONE ENTRATE

Codice e numero	DENOMINAZIONE	Residui Conservati e Stanz. Definitivi di Bilancio	Conto del Tesoriere Riscossioni	Deter. dei residui Residui da riportare	Accertamenti	Maggiori o Minori Entrate
		Residui (A)	Residui (B)	Residui (C)	Residui (D=B+C)	(E=D-A)
		Competenza (F)	Competenza (G)	Competenza (H)	Comp. (I=G+H)	(L=I-F)
		Totale (M)	Totale (N)	Res. al 31/12 (O=C+H)	Acc. al 31/12 (P=D+I)	
1	2	3	4	5	6	7

Titolo 2 Entrate derivanti da contributi e trasferimenti correnti dello Stato, della regione e di altri enti pubblici anche in rapporto all'esercizio di funzioni delegate dalla regione

Categoria 2.01 Contributi e trasferimenti correnti dallo Stato

2.01 .0200	TRASFERIMENTI CORRENTI DELLO STATO A CARATTERE GENERALE	RS	0,00	0,00	0,00	0,00	0,00
		CP	691.608,32	623.347,64	68.260,68	691.608,32	0,00
		T	691.608,32	623.347,64	68.260,68	691.608,32	0,00
2.01 .0220	CONTRIBUTO STATO SPESE PER UFFICI GIUDIZIARI	RS	9.677,00	3.136,00	9.346,00	12.482,00	2.805,00
		CP	0,00	0,00	0,00	0,00	0,00
		T	9.677,00	3.136,00	9.346,00	12.482,00	2.805,00
2.01 .0230	CONTRIBUTI DALLO STATO NEL SETTORE SOCIALE	RS	0,00	0,00	0,00	0,00	0,00
		CP	1.082.886,00	0,00	0,00	0,00	-1.082.886,00
		T	1.082.886,00	0,00	0,00	0,00	-1.082.886,00
2.01 .0240	ALTRI CONTRIBUTI CORRENTI	RS	38.981,76	0,00	38.981,76	38.981,76	0,00
		CP	151.829,81	66.013,27	85.816,54	151.829,81	0,00
		T	190.811,57	66.013,27	124.798,30	190.811,57	0,00
Totale Categoria 2.01		RS	48.658,76	3.136,00	48.327,76	51.463,76	2.805,00
		CP	1.926.324,13	689.360,91	154.077,22	843.438,13	-1.082.886,00
		T	1.974.982,89	692.496,91	202.404,98	894.901,89	-1.080.081,00

Categoria 2.02 Contributi e trasferimenti correnti dalla regione


2.02 .0260	TRASFERIMENTI REGIONALI ASSISTENZA SCOLASTICA	RS	79.460,00	0,00	79.460,00	79.460,00	0,00
		CP	41.106,00	0,00	41.106,00	41.106,00	0,00
		T	120.566,00	0,00	120.566,00	120.566,00	0,00
2.02 .0295	FUNZIONI NEL SETTORE TURISTICO	RS	30.000,00	0,00	30.000,00	30.000,00	0,00
		CP	0,00	0,00	0,00	0,00	0,00
		T	30.000,00	0,00	30.000,00	30.000,00	0,00



CONTO DEL BILANCIO 2013

GESTIONE ENTRATE


Codice e numero	DENOMINAZIONE		Residui Conservati e Stanz. Definitivi di Bilancio	Conto del Tesoriere Riscossioni	Deter. dei residui Residui da riportare	Accertamenti	Maggiori o Minori Entrate
			Residui (A)	Residui (B)	Residui (C)	Residui (D=B+C)	(E=D-A)
			Competenza (F)	Competenza (G)	Competenza (H)	Comp. (I=G+H)	(L=I-F)
			Totale (M)	Totale (N)	Res. al 31/12 (O=C+H)	Acc. al 31/12 (P=D+I)	
1	2		3	4	5	6	7
2.02 .0355	CONTRIBUTO REG.LE AMMORTAM. MUTUI	RS	265.848,14	10.500,00	255.348,14	265.848,14	0,00
		CP	89.162,58	0,00	89.162,58	89.162,58	0,00
		T	355.010,72	10.500,00	344.510,72	355.010,72	0,00
2.02 .0367	TRASFERIMENTI DALLA REGIONE PER EMERGENZE	RS	74.453,49	0,00	74.453,49	74.453,49	0,00
		CP	0,00	0,00	0,00	0,00	0,00
		T	74.453,49	0,00	74.453,49	74.453,49	0,00
Totale Categoria		2.02	RS 449.761,63	10.500,00	439.261,63	449.761,63	0,00
			CP 130.268,58	0,00	130.268,58	130.268,58	0,00
			T 580.030,21	10.500,00	569.530,21	580.030,21	0,00
Categoria		2.03	Contributi e trasferimenti dalla regione per funzioni delegate				
2.03 .0370	TRAS. REG. ASSEGNAZIONE BORSE DI STUDIO	RS	58.710,00	0,00	58.710,00	58.710,00	0,00
		CP	83.216,00	0,00	83.216,00	83.216,00	0,00
		T	141.926,00	0,00	141.926,00	141.926,00	0,00
2.03 .0380	TRASF. FONDI NEL SETTORE SOCIALE	RS	1.565.385,84	564.189,84	1.001.196,33	1.565.386,17	0,33
		CP	1.601.012,84	63.600,00	1.189.095,03	1.252.695,03	-348.317,81
		T	3.166.398,68	627.789,84	2.190.291,36	2.818.081,20	-348.317,48
Totale Categoria		2.03	RS 1.624.095,84	564.189,84	1.059.906,33	1.624.096,17	0,33
			CP 1.684.228,84	63.600,00	1.272.311,03	1.335.911,03	-348.317,81
			T 3.308.324,68	627.789,84	2.332.217,36	2.960.007,20	-348.317,48
Categoria		2.05	Contributi e trasferimenti correnti da altri enti del settore pubblico				
2.05 .0490	CONTR. PROV. MANTENIMENTO INFANTI ILL.	RS	3.543,83	3.543,83	0,00	3.543,83	0,00
		CP	24.993,17	11.913,17	13.080,00	24.993,17	0,00
		T	28.537,00	15.457,00	13.080,00	28.537,00	0,00
2.05 .0510	TRASF. COMUNI PIANO DI ZONA L. 328/00	RS	1.074.757,00	344.273,74	730.483,26	1.074.757,00	0,00
		CP	714.336,00	160.000,00	554.336,00	714.336,00	0,00
		T	1.789.093,00	504.273,74	1.284.819,26	1.789.093,00	0,00



CONTO DEL BILANCIO 2013

GESTIONE ENTRATE

Codice e numero	DENOMINAZIONE		Residui Conservati e Stanz. Definitivi di Bilancio	Conto del Tesoriere Riscossioni	Deter. dei residui Residui da riportare	Accertamenti	Maggiori o Minori Entrate	
			Residui (A)	Residui (B)	Residui (C)	Residui (D=B+C)	(E=D-A)	
			Competenza (F)	Competenza (G)	Competenza (H)	Comp. (I=G+H)	(L=I-F)	
			Totale (M)	Totale (N)	Res. al 31/12 (O=C+H)	Acc. al 31/12 (P=D+I)		
1	2		3	4	5	6	7	
2.05 .0516	TRASFERIMENTI DA ALTRI COMUNI PER PROGETTO "TEATRI DI PIETRA"	RS	6.000,00	0,00	6.000,00	6.000,00	0,00	
		CP	0,00	0,00	0,00	0,00	0,00	
		T	6.000,00	0,00	6.000,00	6.000,00	0,00	
2.05 .0545	CONTRIBUTI DALLA CAMERA DI COMMERCIO	RS	3.100,00	2.773,92	0,00	2.773,92	-326,08	
		CP	3.100,00	0,00	4.800,00	4.800,00	1.700,00	
		T	6.200,00	2.773,92	4.800,00	7.573,92	1.373,92	
Totale Categoria		2.05	RS	1.087.400,83	350.591,49	736.483,26	1.087.074,75	-326,08
			CP	742.429,17	171.913,17	572.216,00	744.129,17	1.700,00
			T	1.829.830,00	522.504,66	1.308.699,26	1.831.203,92	1.373,92
Totale Titolo		2	RS	3.209.917,06	928.417,33	2.283.978,98	3.212.396,31	2.479,25
			CP	4.483.250,72	924.874,08	2.128.872,83	3.053.746,91	-1.429.503,81
			T	7.693.167,78	1.853.291,41	4.412.851,81	6.266.143,22	-1.427.024,56



CONTO DEL BILANCIO 2013


GESTIONE ENTRATE

Codice e numero	DENOMINAZIONE	Residui Conservati e Stanz. Definitivi di Bilancio	Conto del Tesoriere Riscossioni	Deter. dei residui Residui da riportare	Accertamenti	Maggiori o Minori Entrate
		Residui (A)	Residui (B)	Residui (C)	Residui (D=B+C)	(E=D-A)
		Competenza (F)	Competenza (G)	Competenza (H)	Comp. (I=G+H)	(L=I-F)
		Totale (M)	Totale (N)	Res. al 31/12 (O=C+H)	Acc. al 31/12 (P=D+I)	
1	2	3	4	5	6	7

Riassunto del Titolo 2

Entrate derivanti da contributi e trasferimenti correnti dello Stato, della regione e di altri enti pubblici anche in rapporto all'esercizio di funzioni delegate dalla regione

Categoria 2.01	RS	48.658,76	3.136,00	48.327,76	51.463,76	2.805,00	
Contributi e trasferimenti correnti dallo Stato	CP	1.926.324,13	689.360,91	154.077,22	843.438,13	-1.082.886,00	
	T	1.974.982,89	692.496,91	202.404,98	894.901,89	-1.080.081,00	
Categoria 2.02	RS	449.761,63	10.500,00	439.261,63	449.761,63	0,00	
Contributi e trasferimenti correnti dalla regione	CP	130.268,58	0,00	130.268,58	130.268,58	0,00	
	T	580.030,21	10.500,00	569.530,21	580.030,21	0,00	
Categoria 2.03	RS	1.624.095,84	564.189,84	1.059.906,33	1.624.096,17	0,33	
Contributi e trasferimenti dalla regione per funzioni delegate	CP	1.684.228,84	63.600,00	1.272.311,03	1.335.911,03	-348.317,81	
	T	3.308.324,68	627.789,84	2.332.217,36	2.960.007,20	-348.317,48	
Categoria 2.05	RS	1.087.400,83	350.591,49	736.483,26	1.087.074,75	-326,08	
Contributi e trasferimenti correnti da altri enti del settore pubblico	CP	742.429,17	171.913,17	572.216,00	744.129,17	1.700,00	
	T	1.829.830,00	522.504,66	1.308.699,26	1.831.203,92	1.373,92	
	Totale Titolo 2	RS	3.209.917,06	928.417,33	2.283.978,98	3.212.396,31	2.479,25
		CP	4.483.250,72	924.874,08	2.128.872,83	3.053.746,91	-1.429.503,81
		T	7.693.167,78	1.853.291,41	4.412.851,81	6.266.143,22	-1.427.024,56



CONTO DEL BILANCIO 2013

GESTIONE ENTRATE

Codice e numero	DENOMINAZIONE	Residui Conservati e Stanz. Definitivi di Bilancio	Conto del Tesoriere Riscossioni	Deter. dei residui Residui da riportare	Accertamenti	Maggiori o Minori Entrate
		Residui (A)	Residui (B)	Residui (C)	Residui (D=B+C)	(E=D-A)
		Competenza (F)	Competenza (G)	Competenza (H)	Comp. (I=G+H)	(L=I-F)
		Totale (M)	Totale (N)	Res. al 31/12 (O=C+H)	Acc. al 31/12 (P=D+I)	
1	2	3	4	5	6	7

Titolo 3 Entrate extratributarie

Categoria 3.01 Proventi dei servizi pubblici

3.01 .0560	DIRITTI DI SEGRETERIA	RS	18,07	0,00	18,07	18,07	0,00
		CP	18.000,00	15.233,49	285,22	15.518,71	-2.481,29
		T	18.018,07	15.233,49	303,29	15.536,78	-2.481,29
3.01 .0580	ANAGRAFE, STATO CIVILE, LETTORALE, LEVA	RS	0,00	0,00	0,00	0,00	0,00
		CP	6.360,00	6.441,16	0,00	6.441,16	81,16
		T	6.360,00	6.441,16	0,00	6.441,16	81,16
3.01 .0610	RIMBORSO SPESE ELETTORALI	RS	0,00	0,00	0,00	0,00	0,00
		CP	4.374,55	0,00	4.374,55	4.374,55	0,00
		T	4.374,55	0,00	4.374,55	4.374,55	0,00
3.01 .0620	POLIZIA MUNICIPALE - RISORSE GENERALI	RS	46.333,02	2.699,66	27.143,53	29.843,19	-16.489,83
		CP	14.500,00	7.935,22	4.564,78	12.500,00	-2.000,00
		T	60.833,02	10.634,88	31.708,31	42.343,19	-18.489,83
3.01 .0630	POLIZIA MUNICIPALE- RISORSE FINALIZZATE	RS	46.472,87	3.282,14	26.700,90	29.983,04	-16.489,83
		CP	12.500,00	7.935,23	4.564,77	12.500,00	0,00
		T	58.972,87	11.217,37	31.265,67	42.483,04	-16.489,83
3.01 .0640	SCUOLE MATERNE - REFEZIONE	RS	6.788,93	2.289,25	4.499,68	6.788,93	0,00
		CP	45.000,00	40.508,50	4.491,50	45.000,00	0,00
		T	51.788,93	42.797,75	8.991,18	51.788,93	0,00
3.01 .0650	ASSISTENZA SCOLASTICA - TRASPORTI	RS	1.252,40	1.252,40	0,00	1.252,40	0,00
		CP	22.200,00	23.679,52	823,00	24.502,52	2.302,52
		T	23.452,40	24.931,92	823,00	25.754,92	2.302,52
3.01 .0680	URBANISTICA E GESTIONE DEL TERRITORIO	RS	150,00	0,00	150,00	150,00	0,00
		CP	30.000,00	22.353,30	375,00	22.728,30	-7.271,70
		T	30.150,00	22.353,30	525,00	22.878,30	-7.271,70



CONTO DEL BILANCIO 2013

GESTIONE ENTRATE


Codice e numero	DENOMINAZIONE		Residui Conservati e Stanz. Definitivi di Bilancio	Conto del Tesoriere Riscossioni	Deter. dei residui Residui da riportare	Accertamenti	Maggiori o Minori Entrate
			Residui (A)	Residui (B)	Residui (C)	Residui (D=B+C)	(E=D-A)
			Competenza (F)	Competenza (G)	Competenza (H)	Comp. (I=G+H)	(L=I-F)
			Totale (M)	Totale (N)	Res. al 31/12 (O=C+H)	Acc. al 31/12 (P=D+I)	
1	2		3	4	5	6	7
3.01 .0690	SERVIZIO IDRICO INTEGRATO	RS	2.441.898,48	210.753,37	2.129.793,69	2.340.547,06	-101.351,42
		CP	1.061.000,00	3.212,88	1.057.787,12	1.061.000,00	0,00
		T	3.502.898,48	213.966,25	3.187.580,81	3.401.547,06	-101.351,42
3.01 .0720	SERVIZIO NECROSCOPICO E CIMITERIALE	RS	48.090,09	0,00	48.090,09	48.090,09	0,00
		CP	80.644,34	11.998,00	27.630,60	39.628,60	-41.015,74
		T	128.734,43	11.998,00	75.720,69	87.718,69	-41.015,74
Totale Categoria		3.01	RS 2.591.003,86	220.276,82	2.236.395,96	2.456.672,78	-134.331,08
			CP 1.294.578,89	139.297,30	1.104.896,54	1.244.193,84	-50.385,05
			T 3.885.582,75	359.574,12	3.341.292,50	3.700.866,62	-184.716,13
Categoria		3.02 Proventi dei beni dell'ente					
3.02 .0760	GESTIONE DEI FABBRICATI	RS	30.944,23	215,08	30.729,15	30.944,23	0,00
		CP	30.368,67	5.260,42	25.108,25	30.368,67	0,00
		T	61.312,90	5.475,50	55.837,40	61.312,90	0,00
3.02 .0770	GESTIONE DEI TERRENI	RS	198,00	198,00	0,00	198,00	0,00
		CP	21.618,63	8.589,47	13.029,16	21.618,63	0,00
		T	21.816,63	8.787,47	13.029,16	21.816,63	0,00
3.02 .0775	RIMBORSI PER IMPIANTI FOTOVOLTAICI	RS	1.712,45	1.712,45	0,00	1.712,45	0,00
		CP	10.000,00	10.737,04	1.519,14	12.256,18	2.256,18
		T	11.712,45	12.449,49	1.519,14	13.968,63	2.256,18
3.02 .0780	C.O.S.A.P.	RS	21.528,19	13.674,89	7.853,30	21.528,19	0,00
		CP	60.000,00	38.416,20	19.583,80	58.000,00	-2.000,00
		T	81.528,19	52.091,09	27.437,10	79.528,19	-2.000,00
Totale Categoria		3.02	RS 54.382,87	15.800,42	38.582,45	54.382,87	0,00
			CP 121.987,30	63.003,13	59.240,35	122.243,48	256,18
			T 176.370,17	78.803,55	97.822,80	176.626,35	256,18
Categoria		3.03 Interessi su anticipazioni e crediti					



CONTO DEL BILANCIO 2013

GESTIONE ENTRATE


Codice e numero	DENOMINAZIONE		Residui Conservati e Stanz. Definitivi di Bilancio	Conto del Tesoriere Riscossioni	Deter. dei residui Residui da riportare	Accertamenti	Maggiori o Minori Entrate
			Residui (A)	Residui (B)	Residui (C)	Residui (D=B+C)	(E=D-A)
			Competenza (F)	Competenza (G)	Competenza (H)	Comp. (I=G+H)	(L=I-F)
			Totale (M)	Totale (N)	Res. al 31/12 (O=C+H)	Acc. al 31/12 (P=D+I)	
1	2		3	4	5	6	7
3.03 .0800	INTERESSI SU DEPOSITI DI DENARO O VALORI MOBILIARI	RS	178,58	178,58	0,00	178,58	0,00
		CP	0,00	0,00	0,00	0,00	0,00
		T	178,58	178,58	0,00	178,58	0,00
3.03 .0810	INTERESSI DA CASSA DEPOSITI E PRESTITI	RS	0,00	0,00	0,00	0,00	0,00
		CP	27.464,20	18.356,55	0,00	18.356,55	-9.107,65
		T	27.464,20	18.356,55	0,00	18.356,55	-9.107,65
Totale Categoria		3.03	RS 178,58	178,58	0,00	178,58	0,00
			CP 27.464,20	18.356,55	0,00	18.356,55	-9.107,65
			T 27.642,78	18.535,13	0,00	18.535,13	-9.107,65
Categoria		3.05 Proventi diversi					
3.05 .0820	PROVENTI DIVERSI	RS	2.504,25	2.419,56	14,03	2.433,59	-70,66
		CP	28.900,00	8.478,54	22.880,30	31.358,84	2.458,84
		T	31.404,25	10.898,10	22.894,33	33.792,43	2.388,18
3.05 .0840	RISORSE DA UTENTI PER COMPARTICIPAZIONE SPESA SOCIO-SANITARIA L.328/00	RS	223.720,40	6.416,25	217.304,15	223.720,40	0,00
		CP	85.233,94	0,00	85.233,94	85.233,94	0,00
		T	308.954,34	6.416,25	302.538,09	308.954,34	0,00
3.05 .0850	CONCORSO NELLA SPESA PER LA SOTTOCOMMISSIONE ELETTORALE CIRCONDARIALE	RS	95.106,94	23.215,68	71.891,26	95.106,94	0,00
		CP	21.316,39	0,00	21.396,43	21.396,43	80,04
		T	116.423,33	23.215,68	93.287,69	116.503,37	80,04
3.05 .0855	RIMBORSO FORFETARIO DALL'ISTAT	RS	6.866,00	6.866,00	0,00	6.866,00	0,00
		CP	0,00	0,00	0,00	0,00	0,00
		T	6.866,00	6.866,00	0,00	6.866,00	0,00
3.05 .0875	RIMBORSO E CREDITO IRAP	RS	31.053,95	0,00	31.053,95	31.053,95	0,00
		CP	41.246,00	41.246,00	0,00	41.246,00	0,00
		T	72.299,95	41.246,00	31.053,95	72.299,95	0,00



CONTO DEL BILANCIO 2013

GESTIONE ENTRATE

Codice e numero	DENOMINAZIONE		Residui Conservati e Stanz. Definitivi di Bilancio	Conto del Tesoriere Riscossioni	Deter. dei residui Residui da riportare	Accertamenti	Maggiori o Minori Entrate
			Residui (A)	Residui (B)	Residui (C)	Residui (D=B+C)	(E=D-A)
			Competenza (F)	Competenza (G)	Competenza (H)	Comp. (I=G+H)	(L=I-F)
			Totale (M)	Totale (N)	Res. al 31/12 (O=C+H)	Acc. al 31/12 (P=D+I)	
1	2		3	4	5	6	7
3.05 .0890	CREDITO IVA	RS	516.000,00	503.283,86	0,00	503.283,86	-12.716,14
		CP	120.000,00	0,00	167.925,00	167.925,00	47.925,00
		T	636.000,00	503.283,86	167.925,00	671.208,86	35.208,86
3.05 .0900	RIMBORSO EMOLUMENTI PERCEPITI DA DIPENDENTI COMANDATI	RS	77.939,96	58.454,97	19.484,99	77.939,96	0,00
		CP	40.000,00	0,00	38.969,98	38.969,98	-1.030,02
		T	117.939,96	58.454,97	58.454,97	116.909,94	-1.030,02
3.05 .0905	RIMBORSO ALTRI COMUNI CONVENZIONE SEGRETERIA	RS	87.668,07	50.075,75	37.592,32	87.668,07	0,00
		CP	36.621,11	0,00	31.099,80	31.099,80	-5.521,31
		T	124.289,18	50.075,75	68.692,12	118.767,87	-5.521,31
Totale Categoria 3.05		RS	1.040.859,57	650.732,07	377.340,70	1.028.072,77	-12.786,80
		CP	373.317,44	49.724,54	367.505,45	417.229,99	43.912,55
		T	1.414.177,01	700.456,61	744.846,15	1.445.302,76	31.125,75
Totale Titolo 3		RS	3.686.424,88	886.987,89	2.652.319,11	3.539.307,00	-147.117,88
		CP	1.817.347,83	270.381,52	1.531.642,34	1.802.023,86	-15.323,97
		T	5.503.772,71	1.157.369,41	4.183.961,45	5.341.330,86	-162.441,85

**CONTO DEL BILANCIO 2013****GESTIONE ENTRATE**

Codice e numero	DENOMINAZIONE	Residui Conservati e Stanz. Definitivi di Bilancio	Conto del Tesoriere Riscossioni	Deter. dei residui Residui da riportare	Accertamenti	Maggiori o Minori Entrate
		Residui (A)	Residui (B)	Residui (C)	Residui (D=B+C)	(E=D-A)
		Competenza (F)	Competenza (G)	Competenza (H)	Comp. (I=G+H)	(L=I-F)
		Totale (M)	Totale (N)	Res. al 31/12 (O=C+H)	Acc. al 31/12 (P=D+I)	
1	2	3	4	5	6	7

Riassunto del Titolo 3

Entrate extratributarie

Categoria 3.01

Proventi dei servizi pubblici

RS	2.591.003,86	220.276,82	2.236.395,96	2.456.672,78	-134.331,08
CP	1.294.578,89	139.297,30	1.104.896,54	1.244.193,84	-50.385,05
T	3.885.582,75	359.574,12	3.341.292,50	3.700.866,62	-184.716,13

Categoria 3.02

Proventi dei beni dell'ente

RS	54.382,87	15.800,42	38.582,45	54.382,87	0,00
CP	121.987,30	63.003,13	59.240,35	122.243,48	256,18
T	176.370,17	78.803,55	97.822,80	176.626,35	256,18

Categoria 3.03

Interessi su anticipazioni e crediti

RS	178,58	178,58	0,00	178,58	0,00
CP	27.464,20	18.356,55	0,00	18.356,55	-9.107,65
T	27.642,78	18.535,13	0,00	18.535,13	-9.107,65

Categoria 3.05

Proventi diversi

RS	1.040.859,57	650.732,07	377.340,70	1.028.072,77	-12.786,80
CP	373.317,44	49.724,54	367.505,45	417.229,99	43.912,55
T	1.414.177,01	700.456,61	744.846,15	1.445.302,76	31.125,75

Totale Titolo 3

RS	3.686.424,88	886.987,89	2.652.319,11	3.539.307,00	-147.117,88
CP	1.817.347,83	270.381,52	1.531.642,34	1.802.023,86	-15.323,97
T	5.503.772,71	1.157.369,41	4.183.961,45	5.341.330,86	-162.441,85



CONTO DEL BILANCIO 2013

GESTIONE ENTRATE


Codice e numero	DENOMINAZIONE	Residui Conservati e Stanz. Definitivi di Bilancio	Conto del Tesoriere Riscossioni	Deter. dei residui Residui da riportare	Accertamenti	Maggiori o Minori Entrate
		Residui (A)	Residui (B)	Residui (C)	Residui (D=B+C)	(E=D-A)
		Competenza (F)	Competenza (G)	Competenza (H)	Comp. (I=G+H)	(L=I-F)
		Totale (M)	Totale (N)	Res. al 31/12 (O=C+H)	Acc. al 31/12 (P=D+I)	
1	2	3	4	5	6	7
Titolo 4 Entrate derivanti da alienazioni, da trasferimenti di capitale e da riscossioni di crediti						
Categoria 4.01 Alienazione di beni patrimoniali						
4.01 .0960	CONCESSIONI CIMITERIALI	RS 0,00 CP 10.000,00 T 10.000,00	0,00 0,00 0,00	0,00 0,00 0,00	0,00 0,00 0,00	0,00 -10.000,00 -10.000,00
4.01 .0980	VENDITA MATERIALE LEGNOSO DERIVANTE DAL TAGLIO DI BOSCO	RS 0,00 CP 59.222,76 T 59.222,76	0,00 0,00 0,00	0,00 0,00 0,00	0,00 0,00 0,00	0,00 -59.222,76 -59.222,76
Totale Categoria 4.01		RS 0,00 CP 69.222,76 T 69.222,76	0,00 0,00 0,00	0,00 0,00 0,00	0,00 0,00 0,00	0,00 -69.222,76 -69.222,76
Categoria 4.02 Trasferimenti di capitale dallo Stato						
4.02 .0970	TRASFERIMENTI DI CAPITALE DALLO STATO	RS 184.672,76 CP 0,00 T 184.672,76	18.423,06 0,00 18.423,06	166.249,70 0,00 166.249,70	184.672,76 0,00 184.672,76	0,00 0,00 0,00
Totale Categoria 4.02		RS 184.672,76 CP 0,00 T 184.672,76	18.423,06 0,00 18.423,06	166.249,70 0,00 166.249,70	184.672,76 0,00 184.672,76	0,00 0,00 0,00
Categoria 4.03 Trasferimenti di capitale dalla regione						
4.03 .1200	CONTRIBUTI DALLA REGIONE PER LE OPERE STRADALI	RS 932.012,98 CP 0,00 T 932.012,98	0,00 0,00 0,00	932.012,98 0,00 932.012,98	932.012,98 0,00 932.012,98	0,00 0,00 0,00
4.03 .1250	CONTRIBUTO DALLA REGIONE PER REALIZZAZIONE DEL PROGRAMMA "PIANO NAZIONALE DELLA SICUREZZA STRADALE"	RS 0,00 CP 97.500,00 T 97.500,00	0,00 0,00 0,00	0,00 0,00 0,00	0,00 0,00 0,00	0,00 -97.500,00 -97.500,00



CONTO DEL BILANCIO 2013

GESTIONE ENTRATE

Codice e numero	DENOMINAZIONE		Residui Conservati e Stanz. Definitivi di Bilancio	Conto del Tesoriere Riscossioni	Deter. dei residui Residui da riportare	Accertamenti	Maggiori o Minori Entrate	
			Residui (A)	Residui (B)	Residui (C)	Residui (D=B+C)	(E=D-A)	
			Competenza (F)	Competenza (G)	Competenza (H)	Comp. (I=G+H)	(L=I-F)	
			Totale (M)	Totale (N)	Res. al 31/12 (O=C+H)	Acc. al 31/12 (P=D+I)		
1	2		3	4	5	6	7	
4.03 .1400	CONTRIBUTI DELLA REGIONE PER IL TERRITORIO E L'AMBIENTE	RS	628.123,01	0,00	628.123,01	628.123,01	0,00	
		CP	0,00	0,00	0,00	0,00	0,00	
		T	628.123,01	0,00	628.123,01	628.123,01	0,00	
4.03 .1600	CONTRIBUTI DALLA REGIONE PER GLI EDIFICI SCOLASTICI	RS	28.229,79	0,00	28.229,79	28.229,79	0,00	
		CP	154.595,79	0,00	0,00	0,00	-154.595,79	
		T	182.825,58	0,00	28.229,79	28.229,79	-154.595,79	
4.03 .1700	CONTRIBUTI DALLA REGIONE PER GLI IMPIANTI SPORTIVI	RS	10.965,00	0,00	10.965,00	10.965,00	0,00	
		CP	0,00	0,00	0,00	0,00	0,00	
		T	10.965,00	0,00	10.965,00	10.965,00	0,00	
4.03 .1750	CONTRIBUTI DALLA REGIONE PER LA GESTIONE DEI BENI DEMANIALI E PATRIMONIALI	RS	99.555,76	0,00	99.555,76	99.555,76	0,00	
		CP	0,00	0,00	0,00	0,00	0,00	
		T	99.555,76	0,00	99.555,76	99.555,76	0,00	
4.03 .1800	ALTRI TRASFERIMENTI DI CAPITALE DALLA REGIONE	RS	405.448,78	0,00	405.448,78	405.448,78	0,00	
		CP	0,00	0,00	0,00	0,00	0,00	
		T	405.448,78	0,00	405.448,78	405.448,78	0,00	
Totale Categoria		4.03	RS	2.104.335,32	0,00	2.104.335,32	2.104.335,32	0,00
			CP	252.095,79	0,00	0,00	0,00	-252.095,79
			T	2.356.431,11	0,00	2.104.335,32	2.104.335,32	-252.095,79
Categoria		4.05	Trasferimenti di capitale da altri soggetti					
4.05 .2000	PROVENTI DELLE CONCESSIONI EDILIZIE E SANZIONI URBANISTICHE	RS	0,00	0,00	0,00	0,00	0,00	
		CP	170.000,00	143.933,61	0,00	143.933,61	-26.066,39	
		T	170.000,00	143.933,61	0,00	143.933,61	-26.066,39	
4.05 .2030	TRASFERIMENTI STRAORDINARI DI CAPITALI DA ALTRI SOGGETTI	RS	20.517,12	0,00	0,00	0,00	-20.517,12	
		CP	0,00	0,00	0,00	0,00	0,00	
		T	20.517,12	0,00	0,00	0,00	-20.517,12	

**CONTO DEL BILANCIO 2013****GESTIONE ENTRATE**

Codice e numero	DENOMINAZIONE	Residui Conservati e Stanz. Definitivi di Bilancio	Conto del Tesoriere Riscossioni	Deter. dei residui Residui da riportare	Accertamenti	Maggiori o Minori Entrate
		Residui (A)	Residui (B)	Residui (C)	Residui (D=B+C)	(E=D-A)
		Competenza (F)	Competenza (G)	Competenza (H)	Comp. (I=G+H)	(L=I-F)
		Totale (M)	Totale (N)	Res. al 31/12 (O=C+H)	Acc. al 31/12 (P=D+I)	
1	2	3	4	5	6	7
	Totale Categoria 4.05	RS 20.517,12	0,00	0,00	0,00	-20.517,12
		CP 170.000,00	143.933,61	0,00	143.933,61	-26.066,39
		T 190.517,12	143.933,61	0,00	143.933,61	-46.583,51
	Totale Titolo 4	RS 2.309.525,20	18.423,06	2.270.585,02	2.289.008,08	-20.517,12
		CP 491.318,55	143.933,61	0,00	143.933,61	-347.384,94
		T 2.800.843,75	162.356,67	2.270.585,02	2.432.941,69	-367.902,06



CONTO DEL BILANCIO 2013

GESTIONE ENTRATE

Codice e numero	DENOMINAZIONE	Residui Conservati e Stanz. Definitivi di Bilancio	Conto del Tesoriere Riscossioni	Deter. dei residui Residui da riportare	Accertamenti	Maggiori o Minori Entrate
		Residui (A)	Residui (B)	Residui (C)	Residui (D=B+C)	(E=D-A)
		Competenza (F)	Competenza (G)	Competenza (H)	Comp. (I=G+H)	(L=I-F)
		Totale (M)	Totale (N)	Res. al 31/12 (O=C+H)	Acc. al 31/12 (P=D+I)	
1	2	3	4	5	6	7

Riassunto del Titolo 4

Entrate derivanti da alienazioni, da trasferimenti di capitale e da riscossioni di crediti

Categoria 4.01

Alienazione di beni patrimoniali	RS	0,00	0,00	0,00	0,00	0,00
	CP	69.222,76	0,00	0,00	0,00	-69.222,76
	T	69.222,76	0,00	0,00	0,00	-69.222,76

Categoria 4.02

Trasferimenti di capitale dallo Stato	RS	184.672,76	18.423,06	166.249,70	184.672,76	0,00
	CP	0,00	0,00	0,00	0,00	0,00
	T	184.672,76	18.423,06	166.249,70	184.672,76	0,00

Categoria 4.03

Trasferimenti di capitale dalla regione	RS	2.104.335,32	0,00	2.104.335,32	2.104.335,32	0,00
	CP	252.095,79	0,00	0,00	0,00	-252.095,79
	T	2.356.431,11	0,00	2.104.335,32	2.104.335,32	-252.095,79

Categoria 4.05

Trasferimenti di capitale da altri soggetti	RS	20.517,12	0,00	0,00	0,00	-20.517,12
	CP	170.000,00	143.933,61	0,00	143.933,61	-26.066,39
	T	190.517,12	143.933,61	0,00	143.933,61	-46.583,51

Totale Titolo 4


	RS	2.309.525,20	18.423,06	2.270.585,02	2.289.008,08	-20.517,12
	CP	491.318,55	143.933,61	0,00	143.933,61	-347.384,94
	T	2.800.843,75	162.356,67	2.270.585,02	2.432.941,69	-367.902,06



CONTO DEL BILANCIO 2013

GESTIONE ENTRATE

Codice e numero	DENOMINAZIONE	Residui Conservati e Stanz. Definitivi di Bilancio	Conto del Tesoriere Riscossioni	Deter. dei residui Residui da riportare	Accertamenti	Maggiori o Minori Entrate
		Residui (A)	Residui (B)	Residui (C)	Residui (D=B+C)	(E=D-A)
		Competenza (F)	Competenza (G)	Competenza (H)	Comp. (I=G+H)	(L=I-F)
		Totale (M)	Totale (N)	Res. al 31/12 (O=C+H)	Acc. al 31/12 (P=D+I)	
1	2	3	4	5	6	7
Titolo 5 Entrate derivanti da accensioni di prestiti						
Categoria 5.01 Anticipazioni di cassa						
5.01 .2200	ANTICIPAZIONI DI TESORERIA	RS 0,00	0,00	0,00	0,00	0,00
		CP 8.500.000,00	7.185.652,94	0,00	7.185.652,94	-1.314.347,06
		T 8.500.000,00	7.185.652,94	0,00	7.185.652,94	-1.314.347,06
Totale Categoria 5.01		RS 0,00	0,00	0,00	0,00	0,00
		CP 8.500.000,00	7.185.652,94	0,00	7.185.652,94	-1.314.347,06
		T 8.500.000,00	7.185.652,94	0,00	7.185.652,94	-1.314.347,06
Categoria 5.03 Assunzione di mutui e prestiti						
5.03 .2500	ASSUNZIONE MUTUI CON LA CASSA DD.PP.	RS 2.962.835,86	125.702,98	2.837.132,88	2.962.835,86	0,00
		CP 158.286,92	0,00	0,00	0,00	-158.286,92
		T 3.121.122,78	125.702,98	2.837.132,88	2.962.835,86	-158.286,92
5.03 .2700	ASSUNZIONE MUTUI E PRESTITI DA ENTI DEL SETTORE PUBBLICO	RS 0,00	0,00	0,00	0,00	0,00
		CP 915.639,32	915.639,32	0,00	915.639,32	0,00
		T 915.639,32	915.639,32	0,00	915.639,32	0,00
Totale Categoria 5.03		RS 2.962.835,86	125.702,98	2.837.132,88	2.962.835,86	0,00
		CP 1.073.926,24	915.639,32	0,00	915.639,32	-158.286,92
		T 4.036.762,10	1.041.342,30	2.837.132,88	3.878.475,18	-158.286,92
Totale Titolo 5		RS 2.962.835,86	125.702,98	2.837.132,88	2.962.835,86	0,00
		CP 9.573.926,24	8.101.292,26	0,00	8.101.292,26	-1.472.633,98
		T 12.536.762,10	8.226.995,24	2.837.132,88	11.064.128,12	-1.472.633,98



CONTO DEL BILANCIO 2013

GESTIONE ENTRATE

Codice e numero	DENOMINAZIONE	Residui Conservati e Stanz. Definitivi di Bilancio	Conto del Tesoriere Riscossioni	Deter. dei residui Residui da riportare	Accertamenti	Maggiori o Minori Entrate
		Residui (A)	Residui (B)	Residui (C)	Residui (D=B+C)	(E=D-A)
		Competenza (F)	Competenza (G)	Competenza (H)	Comp. (I=G+H)	(L=I-F)
		Totale (M)	Totale (N)	Res. al 31/12 (O=C+H)	Acc. al 31/12 (P=D+I)	
1	2	3	4	5	6	7

Riassunto del Titolo 5

Entrate derivanti da accensioni di prestiti

Categoria 5.01

Anticipazioni di cassa

RS	0,00	0,00	0,00	0,00	0,00	0,00
CP	8.500.000,00	7.185.652,94	0,00	7.185.652,94	-1.314.347,06	
T	8.500.000,00	7.185.652,94	0,00	7.185.652,94	-1.314.347,06	

Categoria 5.03

Assunzione di mutui e prestiti

RS	2.962.835,86	125.702,98	2.837.132,88	2.962.835,86	0,00	
CP	1.073.926,24	915.639,32	0,00	915.639,32	-158.286,92	
T	4.036.762,10	1.041.342,30	2.837.132,88	3.878.475,18	-158.286,92	

Totale Titolo 5

RS	2.962.835,86	125.702,98	2.837.132,88	2.962.835,86	0,00	
CP	9.573.926,24	8.101.292,26	0,00	8.101.292,26	-1.472.633,98	
T	12.536.762,10	8.226.995,24	2.837.132,88	11.064.128,12	-1.472.633,98	



CONTO DEL BILANCIO 2013

GESTIONE ENTRATE


Codice e numero	DENOMINAZIONE	Residui Conservati e Stanz. Definitivi di Bilancio	Conto del Tesoriere Riscossioni	Deter. dei residui Residui da riportare	Accertamenti	Maggiori o Minori Entrate
		Residui (A)	Residui (B)	Residui (C)	Residui (D=B+C)	(E=D-A)
		Competenza (F)	Competenza (G)	Competenza (H)	Comp. (I=G+H)	(L=I-F)
		Totale (M)	Totale (N)	Res. al 31/12 (O=C+H)	Acc. al 31/12 (P=D+I)	
1	2	3	4	5	6	7
Titolo 6 Entrate da servizi per conto di terzi						
Categoria 6.01 Ritenute previdenziali e assistenziali al personale						
		RS	0,00	0,00	0,00	0,00
		CP	350.000,00	272.163,79	0,00	272.163,79
		T	350.000,00	272.163,79	0,00	272.163,79
Totale Categoria 6.01		RS	0,00	0,00	0,00	0,00
		CP	350.000,00	272.163,79	0,00	272.163,79
		T	350.000,00	272.163,79	0,00	272.163,79
Categoria 6.02 Ritenute erariali						
		RS	0,00	0,00	0,00	0,00
		CP	650.000,00	469.588,55	0,00	469.588,55
		T	650.000,00	469.588,55	0,00	469.588,55
Totale Categoria 6.02		RS	0,00	0,00	0,00	0,00
		CP	650.000,00	469.588,55	0,00	469.588,55
		T	650.000,00	469.588,55	0,00	469.588,55
Categoria 6.03 Altre ritenute al personale per conto terzi						
		RS	0,00	0,00	0,00	0,00
		CP	200.000,00	120.866,22	0,00	120.866,22
		T	200.000,00	120.866,22	0,00	120.866,22
Totale Categoria 6.03		RS	0,00	0,00	0,00	0,00
		CP	200.000,00	120.866,22	0,00	120.866,22
		T	200.000,00	120.866,22	0,00	120.866,22
Categoria 6.04 Depositi cauzionali						
		RS	0,00	0,00	0,00	0,00
		CP	30.000,00	855,00	0,00	855,00
		T	30.000,00	855,00	0,00	855,00




CONTO DEL BILANCIO 2013

GESTIONE ENTRATE

Codice e numero	DENOMINAZIONE	Residui Conservati e Stanz. Definitivi di Bilancio	Conto del Tesoriere Riscossioni	Deter. dei residui Residui da riportare	Accertamenti	Maggiori o Minori Entrate
		Residui (A)	Residui (B)	Residui (C)	Residui (D=B+C)	(E=D-A)
		Competenza (F)	Competenza (G)	Competenza (H)	Comp. (I=G+H)	(L=I-F)
		Totale (M)	Totale (N)	Res. al 31/12 (O=C+H)	Acc. al 31/12 (P=D+I)	
1	2	3	4	5	6	7
	Totale Categoria 6.04	RS 0,00	0,00	0,00	0,00	0,00
		CP 30.000,00	855,00	0,00	855,00	-29.145,00
		T 30.000,00	855,00	0,00	855,00	-29.145,00
	Categoria 6.05 Rimborso spese per servizi per conto terzi	RS 87.383,65	43.345,66	44.037,99	87.383,65	0,00
		CP 900.000,00	242.569,73	15.185,33	257.755,06	-642.244,94
		T 987.383,65	285.915,39	59.223,32	345.138,71	-642.244,94
	Totale Categoria 6.05	RS 87.383,65	43.345,66	44.037,99	87.383,65	0,00
		CP 900.000,00	242.569,73	15.185,33	257.755,06	-642.244,94
		T 987.383,65	285.915,39	59.223,32	345.138,71	-642.244,94
	Categoria 6.06 Rimborso di anticipazione di fondi per il servizio economato	RS 12.911,42	12.911,42	0,00	12.911,42	0,00
		CP 12.911,42	0,00	12.911,42	12.911,42	0,00
		T 25.822,84	12.911,42	12.911,42	25.822,84	0,00
	Totale Categoria 6.06	RS 12.911,42	12.911,42	0,00	12.911,42	0,00
		CP 12.911,42	0,00	12.911,42	12.911,42	0,00
		T 25.822,84	12.911,42	12.911,42	25.822,84	0,00
	Categoria 6.07 Depositi per spese contrattuali	RS 0,00	0,00	0,00	0,00	0,00
		CP 2.500,00	1.065,00	0,00	1.065,00	-1.435,00
		T 2.500,00	1.065,00	0,00	1.065,00	-1.435,00
	Totale Categoria 6.07	RS 0,00	0,00	0,00	0,00	0,00
		CP 2.500,00	1.065,00	0,00	1.065,00	-1.435,00
		T 2.500,00	1.065,00	0,00	1.065,00	-1.435,00

**CONTO DEL BILANCIO 2013****GESTIONE ENTRATE**

Codice e numero	DENOMINAZIONE	Residui Conservati e Stanz. Definitivi di Bilancio	Conto del Tesoriere Riscossioni	Deter. dei residui Residui da riportare	Accertamenti	Maggiori o Minori Entrate
		Residui (A)	Residui (B)	Residui (C)	Residui (D=B+C)	(E=D-A)
		Competenza (F)	Competenza (G)	Competenza (H)	Comp. (I=G+H)	(L=I-F)
		Totale (M)	Totale (N)	Res. al 31/12 (O=C+H)	Acc. al 31/12 (P=D+I)	
1	2	3	4	5	6	7
	Totale Titolo 6	RS 100.295,07	56.257,08	44.037,99	100.295,07	0,00
		CP 2.145.411,42	1.107.108,29	28.096,75	1.135.205,04	-1.010.206,38
		T 2.245.706,49	1.163.365,37	72.134,74	1.235.500,11	-1.010.206,38



CONTO DEL BILANCIO 2013

GESTIONE ENTRATE

Codice e numero	DENOMINAZIONE	Residui Conservati e Stanz. Definitivi di Bilancio	Conto del Tesoriere Riscossioni	Deter. dei residui Residui da riportare	Accertamenti	Maggiori o Minori Entrate
		Residui (A)	Residui (B)	Residui (C)	Residui (D=B+C)	(E=D-A)
		Competenza (F)	Competenza (G)	Competenza (H)	Comp. (I=G+H)	(L=I-F)
		Totale (M)	Totale (N)	Res. al 31/12 (O=C+H)	Acc. al 31/12 (P=D+I)	
1	2	3	4	5	6	7

Riassunto del Titolo 6

Entrate da servizi per conto di terzi

Categoria 6.01

Ritenute previdenziali e assistenziali al personale

RS	0,00	0,00	0,00	0,00	0,00	0,00
CP	350.000,00	272.163,79	0,00	272.163,79	-77.836,21	
T	350.000,00	272.163,79	0,00	272.163,79	-77.836,21	

Categoria 6.02

Ritenute erariali

RS	0,00	0,00	0,00	0,00	0,00	0,00
CP	650.000,00	469.588,55	0,00	469.588,55	-180.411,45	
T	650.000,00	469.588,55	0,00	469.588,55	-180.411,45	

Categoria 6.03

Altre ritenute al personale per conto terzi

RS	0,00	0,00	0,00	0,00	0,00	0,00
CP	200.000,00	120.866,22	0,00	120.866,22	-79.133,78	
T	200.000,00	120.866,22	0,00	120.866,22	-79.133,78	

Categoria 6.04

Depositi cauzionali

RS	0,00	0,00	0,00	0,00	0,00	0,00
CP	30.000,00	855,00	0,00	855,00	-29.145,00	
T	30.000,00	855,00	0,00	855,00	-29.145,00	

Categoria 6.05


Rimborso spese per servizi per conto terzi

RS	87.383,65	43.345,66	44.037,99	87.383,65	0,00	
CP	900.000,00	242.569,73	15.185,33	257.755,06	-642.244,94	
T	987.383,65	285.915,39	59.223,32	345.138,71	-642.244,94	


Categoria 6.06

Rimborso di anticipazione di fondi per il servizio economato

RS	12.911,42	12.911,42	0,00	12.911,42	0,00	
CP	12.911,42	0,00	12.911,42	12.911,42	0,00	
T	25.822,84	12.911,42	12.911,42	25.822,84	0,00	

**CONTO DEL BILANCIO 2013****GESTIONE ENTRATE**


Codice e numero	DENOMINAZIONE	Residui Conservati e Stanz. Definitivi di Bilancio	Conto del Tesoriere Riscossioni	Deter. dei residui Residui da riportare	Accertamenti	Maggiori o Minori Entrate	
		Residui (A)	Residui (B)	Residui (C)	Residui (D=B+C)	(E=D-A)	
		Competenza (F)	Competenza (G)	Competenza (H)	Comp. (I=G+H)	(L=I-F)	
		Totale (M)	Totale (N)	Res. al 31/12 (O=C+H)	Acc. al 31/12 (P=D+I)		
1	2	3	4	5	6	7	
Categoria 6.07		RS	0,00	0,00	0,00	0,00	0,00
Depositi per spese contrattuali		CP	2.500,00	1.065,00	0,00	1.065,00	-1.435,00
		T	2.500,00	1.065,00	0,00	1.065,00	-1.435,00
	Totale Titolo 6	RS	100.295,07	56.257,08	44.037,99	100.295,07	0,00
		CP	2.145.411,42	1.107.108,29	28.096,75	1.135.205,04	-1.010.206,38
		T	2.245.706,49	1.163.365,37	72.134,74	1.235.500,11	-1.010.206,38

**CONTO DEL BILANCIO 2013****GESTIONE ENTRATE**

Codice e numero	DENOMINAZIONE	Residui Conservati e Stanz. Definitivi di Bilancio	Conto del Tesoriere Riscossioni	Deter. dei residui Residui da riportare	Accertamenti	Maggiori o Minori Entrate
		Residui (A)	Residui (B)	Residui (C)	Residui (D=B+C)	(E=D-A)
		Competenza (F)	Competenza (G)	Competenza (H)	Comp. (I=G+H)	(L=I-F)
		Totale (M)	Totale (N)	Res. al 31/12 (O=C+H)	Acc. al 31/12 (P=D+I)	
1	2	3	4	5	6	7

RIEPILOGO GENERALE DELLE ENTRATE

TITOLO 1	RS	2.582.176,28	948.739,87	1.245.724,80	2.194.464,67	-387.711,61
Entrate tributarie	CP	6.377.060,34	4.353.455,59	1.865.391,11	6.218.846,70	-158.213,64
	T	8.959.236,62	5.302.195,46	3.111.115,91	8.413.311,37	-545.925,25
TITOLO 2	RS	3.209.917,06	928.417,33	2.283.978,98	3.212.396,31	2.479,25
Entrate derivanti da contributi e trasferimenti correnti dello Stato, della regione e di altri enti pubblici anche in rapporto all'esercizio di funzioni delegate dalla regione	CP	4.483.250,72	924.874,08	2.128.872,83	3.053.746,91	-1.429.503,81
	T	7.693.167,78	1.853.291,41	4.412.851,81	6.266.143,22	-1.427.024,56
TITOLO 3	RS	3.686.424,88	886.987,89	2.652.319,11	3.539.307,00	-147.117,88
Entrate extratributarie	CP	1.817.347,83	270.381,52	1.531.642,34	1.802.023,86	-15.323,97
	T	5.503.772,71	1.157.369,41	4.183.961,45	5.341.330,86	-162.441,85
TITOLO 4	RS	2.309.525,20	18.423,06	2.270.585,02	2.289.008,08	-20.517,12
Entrate derivanti da alienazioni, da trasferimenti di capitale e da riscossioni di crediti	CP	491.318,55	143.933,61	0,00	143.933,61	-347.384,94
	T	2.800.843,75	162.356,67	2.270.585,02	2.432.941,69	-367.902,06
TITOLO 5	RS	2.962.835,86	125.702,98	2.837.132,88	2.962.835,86	0,00
Entrate derivanti da accensioni di prestiti	CP	9.573.926,24	8.101.292,26	0,00	8.101.292,26	-1.472.633,98
	T	12.536.762,10	8.226.995,24	2.837.132,88	11.064.128,12	-1.472.633,98
TITOLO 6	RS	100.295,07	56.257,08	44.037,99	100.295,07	0,00
Entrate da servizi per conto di terzi	CP	2.145.411,42	1.107.108,29	28.096,75	1.135.205,04	-1.010.206,38
	T	2.245.706,49	1.163.365,37	72.134,74	1.235.500,11	-1.010.206,38

**CONTO DEL BILANCIO 2013****GESTIONE ENTRATE**

Codice e numero	DENOMINAZIONE	Residui Conservati e Stanz. Definitivi di Bilancio	Conto del Tesoriere Riscossioni	Deter. dei residui Residui da riportare	Accertamenti	Maggiori o Minori Entrate
		Residui (A)	Residui (B)	Residui (C)	Residui (D=B+C)	(E=D-A)
		Competenza (F)	Competenza (G)	Competenza (H)	Comp. (I=G+H)	(L=I-F)
		Totale (M)	Totale (N)	Res. al 31/12 (O=C+H)	Acc. al 31/12 (P=D+I)	
1	2	3	4	5	6	7

RIEPILOGO GENERALE DELLE ENTRATE

Totale	RS	14.851.174,35	2.964.528,21	11.333.778,78	14.298.306,99	-552.867,36
	CP	24.888.315,10	14.901.045,35	5.554.003,03	20.455.048,38	-4.433.266,72
	T	39.739.489,45	17.865.573,56	16.887.781,81	34.753.355,37	-4.986.134,08
Avanzo di Amministrazione		97.500,00				
Fondo Cassa al 1° gennaio		8.369,00	8.369,00		8.369,00	
Totale Generale delle Entrate	RS	14.859.543,35	2.972.897,21	11.333.778,78	14.306.675,99	
	CP	24.985.815,10	14.901.045,35	5.554.003,03	20.455.048,38	
	T	39.845.358,45	17.873.942,56	16.887.781,81	34.761.724,37	