



CONTO DEL BILANCIO 2013

GESTIONE SPESE

Codice e numero	DENOMINAZIONE	Residui Conservati e Stanz. Definitivi di Bilancio	Conto del Tesoriere Pagamenti	Deter. dei residui Residui da riportare	Impegni	Minori Residui o Economie
		Residui (A)	Residui (B)	Residui (C)	Residui (D=B+C)	(E=D-A)
		Competenza (F)	Competenza (G)	Competenza (H)	Comp. (I=G+H)	(L=I-F)
		Totale (M)	Totale (N)	Res. al 31/12 (O=C+H)	Impegni al 31/12 (P=D+I)	
1	2	3	4	5	6	7
Titolo 1 Spese correnti						
Funzione 1.01 Funzioni generali di amministrazione, di gestione e di controllo						
Servizio 1.01 .01 Organi istituzionali, partecipazione e decentramento						
1.01 .01 .02	Acquisto di beni di consumo e o di materie prime	RS 500,00 CP 750,00 T 1.250,00	326,60 120,18 446,78	0,00 419,82 419,82	326,60 540,00 866,60	173,40 210,00 383,40
1.01 .01 .03	Prestazioni di servizi	RS 29.366,13 CP 91.097,38 T 120.463,51	29.127,63 76.938,42 106.066,05	100,00 7.234,12 7.334,12	29.227,63 84.172,54 113.400,17	138,50 6.924,84 7.063,34
1.01 .01 .05	Trasferimenti	RS 0,00 CP 540,00 T 540,00	0,00 440,00 440,00	0,00 0,00 0,00	0,00 440,00 440,00	0,00 100,00 100,00
1.01 .01 .07	Imposte e tasse	RS 1.580,87 CP 5.095,68 T 6.676,55	0,00 5.065,69 5.065,69	0,00 29,99 29,99	0,00 5.095,68 5.095,68	1.580,87 0,00 1.580,87
Totale Servizio 1.01 .01		RS 31.447,00 CP 97.483,06 T 128.930,06	29.454,23 82.564,29 112.018,52	100,00 7.683,93 7.783,93	29.554,23 90.248,22 119.802,45	1.892,77 7.234,84 9.127,61
Servizio 1.01 .02 Segreteria generale, personale e organizzazione						
1.01 .02 .01	Personale	RS 14.355,92 CP 403.527,76 T 417.883,68	7.874,90 382.683,79 390.558,69	6.481,02 12.576,38 19.057,40	14.355,92 395.260,17 409.616,09	0,00 8.267,59 8.267,59
1.01 .02 .02	Acquisto di beni di consumo e o di materie prime	RS 343,50 CP 4.900,00 T 5.243,50	320,90 3.614,37 3.935,27	0,00 780,00 780,00	320,90 4.394,37 4.715,27	22,60 505,63 528,23



CONTO DEL BILANCIO 2013

GESTIONE SPESE

Codice e numero	DENOMINAZIONE		Residui Conservati e Stanz. Definitivi di Bilancio	Conto del Tesoriere Pagamenti	Deter. dei residui Residui da riportare	Impegni	Minori Residui o Economie
			Residui (A)	Residui (B)	Residui (C)	Residui (D=B+C)	(E=D-A)
			Competenza (F)	Competenza (G)	Competenza (H)	Comp. (I=G+H)	(L=I-F)
			Totale (M)	Totale (N)	Res. al 31/12 (O=C+H)	Impegni al 31/12 (P=D+I)	
1	2		3	4	5	6	7
1.01 .02 .03	Prestazioni di servizi	RS	11.282,75	1.124,44	10.143,69	11.268,13	14,62
		CP	5.523,00	800,00	842,00	1.642,00	3.881,00
		T	16.805,75	1.924,44	10.985,69	12.910,13	3.895,62
1.01 .02 .05	Trasferimenti	RS	52.639,94	0,00	35.026,19	35.026,19	17.613,75
		CP	9.768,79	0,00	614,85	614,85	9.153,94
		T	62.408,73	0,00	35.641,04	35.641,04	26.767,69
1.01 .02 .07	Imposte e tasse	RS	0,00	0,00	0,00	0,00	0,00
		CP	25.701,00	24.701,00	1.000,00	25.701,00	0,00
		T	25.701,00	24.701,00	1.000,00	25.701,00	0,00
Totale Servizio 1.01 .02		RS	78.622,11	9.320,24	51.650,90	60.971,14	17.650,97
		CP	449.420,55	411.799,16	15.813,23	427.612,39	21.808,16
		T	528.042,66	421.119,40	67.464,13	488.583,53	39.459,13
Servizio 1.01 .03		Gestione economica, finanziaria, programmazione, provveditorato e controllo di gestione					
1.01 .03 .01	Personale	RS	0,00	0,00	0,00	0,00	0,00
		CP	215.767,00	215.767,00	0,00	215.767,00	0,00
		T	215.767,00	215.767,00	0,00	215.767,00	0,00
1.01 .03 .07	Imposte e tasse	RS	0,00	0,00	0,00	0,00	0,00
		CP	14.379,00	14.379,00	0,00	14.379,00	0,00
		T	14.379,00	14.379,00	0,00	14.379,00	0,00
Totale Servizio 1.01 .03		RS	0,00	0,00	0,00	0,00	0,00
		CP	230.146,00	230.146,00	0,00	230.146,00	0,00
		T	230.146,00	230.146,00	0,00	230.146,00	0,00
Servizio 1.01 .04		Gestione delle entrate tributarie e servizi fiscali					
1.01 .04 .01	Personale	RS	0,00	0,00	0,00	0,00	0,00
		CP	252.127,00	252.127,00	0,00	252.127,00	0,00
		T	252.127,00	252.127,00	0,00	252.127,00	0,00



CONTO DEL BILANCIO 2013

GESTIONE SPESE

Codice e numero	DENOMINAZIONE		Residui Conservati e Stanz. Definitivi di Bilancio	Conto del Tesoriere Pagamenti	Deter. dei residui Residui da riportare	Impegni	Minori Residui o Economie	
			Residui (A)	Residui (B)	Residui (C)	Residui (D=B+C)	(E=D-A)	
			Competenza (F)	Competenza (G)	Competenza (H)	Comp. (I=G+H)	(L=I-F)	
			Totale (M)	Totale (N)	Res. al 31/12 (O=C+H)	Impegni al 31/12 (P=D+I)		
1	2		3	4	5	6	7	
1.01 .04 .03	Prestazioni di servizi	RS	82.768,27	12.541,58	70.226,69	82.768,27	0,00	
		CP	94.123,56	29.174,20	57.199,20	86.373,40	7.750,16	
		T	176.891,83	41.715,78	127.425,89	169.141,67	7.750,16	
1.01 .04 .07	Imposte e tasse	RS	0,00	0,00	0,00	0,00	0,00	
		CP	16.677,00	16.677,00	0,00	16.677,00	0,00	
		T	16.677,00	16.677,00	0,00	16.677,00	0,00	
1.01 .04 .08	Oneri straordinari della gestione corrente	RS	155,85	155,85	0,00	155,85	0,00	
		CP	3.000,00	1.403,59	0,00	1.403,59	1.596,41	
		T	3.155,85	1.559,44	0,00	1.559,44	1.596,41	
Totale Servizio 1.01 .04		RS	82.924,12	12.697,43	70.226,69	82.924,12	0,00	
		CP	365.927,56	299.381,79	57.199,20	356.580,99	9.346,57	
		T	448.851,68	312.079,22	127.425,89	439.505,11	9.346,57	
Servizio 1.01 .05		Gestione dei beni demaniali e patrimoniali						
1.01 .05 .02	Acquisto di beni di consumo e o di materie prime	RS	822,67	336,84	485,83	822,67	0,00	
		CP	2.760,26	2.064,73	635,27	2.700,00	60,26	
		T	3.582,93	2.401,57	1.121,10	3.522,67	60,26	
1.01 .05 .03	Prestazioni di servizi	RS	69.742,23	943,07	66.032,90	66.975,97	2.766,26	
		CP	17.901,50	11.497,27	4.790,47	16.287,74	1.613,76	
		T	87.643,73	12.440,34	70.823,37	83.263,71	4.380,02	
1.01 .05 .05	Trasferimenti	RS	64,71	64,71	0,00	64,71	0,00	
		CP	1.000,00	316,00	0,00	316,00	684,00	
		T	1.064,71	380,71	0,00	380,71	684,00	
1.01 .05 .07	Imposte e tasse	RS	18.642,76	1.157,48	17.485,28	18.642,76	0,00	
		CP	15.000,00	545,35	14.454,65	15.000,00	0,00	
		T	33.642,76	1.702,83	31.939,93	33.642,76	0,00	



CONTO DEL BILANCIO 2013

GESTIONE SPESE

Codice e numero	DENOMINAZIONE			Residui Conservati e Stanz. Definitivi di Bilancio	Conto del Tesoriere Pagamenti	Deter. dei residui Residui da riportare	Impegni	Minori Residui o Economie
				Residui (A)	Residui (B)	Residui (C)	Residui (D=B+C)	(E=D-A)
				Competenza (F)	Competenza (G)	Competenza (H)	Comp. (I=G+H)	(L=I-F)
				Totale (M)	Totale (N)	Res. al 31/12 (O=C+H)	Impegni al 31/12 (P=D+I)	
1	2			3	4	5	6	7
	Totale Servizio	1.01 .05	RS	89.272,37	2.502,10	84.004,01	86.506,11	2.766,26
			CP	36.661,76	14.423,35	19.880,39	34.303,74	2.358,02
			T	125.934,13	16.925,45	103.884,40	120.809,85	5.124,28
	Servizio	1.01 .06 Ufficio tecnico						
1.01 .06 .01	Personale		RS	26.352,19	11.036,88	15.315,31	26.352,19	0,00
			CP	347.900,00	343.845,65	0,00	343.845,65	4.054,35
			T	374.252,19	354.882,53	15.315,31	370.197,84	4.054,35
1.01 .06 .03	Prestazioni di servizi		RS	24.869,41	2.371,88	22.496,23	24.868,11	1,30
			CP	7.500,00	2.067,29	3.000,00	5.067,29	2.432,71
			T	32.369,41	4.439,17	25.496,23	29.935,40	2.434,01
1.01 .06 .07	Imposte e tasse		RS	0,00	0,00	0,00	0,00	0,00
			CP	22.606,00	22.606,00	0,00	22.606,00	0,00
			T	22.606,00	22.606,00	0,00	22.606,00	0,00
	Totale Servizio	1.01 .06	RS	51.221,60	13.408,76	37.811,54	51.220,30	1,30
			CP	378.006,00	368.518,94	3.000,00	371.518,94	6.487,06
			T	429.227,60	381.927,70	40.811,54	422.739,24	6.488,36
	Servizio	1.01 .07 Anagrafe, stato civile, elettorale, leva e servizio statistico						
1.01 .07 .01	Personale		RS	1.392,01	0,00	1.392,01	1.392,01	0,00
			CP	185.783,00	185.783,00	0,00	185.783,00	0,00
			T	187.175,01	185.783,00	1.392,01	187.175,01	0,00
1.01 .07 .03	Prestazioni di servizi		RS	483,90	483,90	0,00	483,90	0,00
			CP	1.278,73	1.278,73	0,00	1.278,73	0,00
			T	1.762,63	1.762,63	0,00	1.762,63	0,00
1.01 .07 .07	Imposte e tasse		RS	0,00	0,00	0,00	0,00	0,00
			CP	12.278,00	9.248,38	3.029,62	12.278,00	0,00
			T	12.278,00	9.248,38	3.029,62	12.278,00	0,00



CONTO DEL BILANCIO 2013

GESTIONE SPESE


Codice e numero	DENOMINAZIONE		Residui Conservati e Stanz. Definitivi di Bilancio	Conto del Tesoriere Pagamenti	Deter. dei residui Residui da riportare	Impegni	Minori Residui o Economie
			Residui (A)	Residui (B)	Residui (C)	Residui (D=B+C)	(E=D-A)
			Competenza (F)	Competenza (G)	Competenza (H)	Comp. (I=G+H)	(L=I-F)
			Totale (M)	Totale (N)	Res. al 31/12 (O=C+H)	Impegni al 31/12 (P=D+I)	
1	2		3	4	5	6	7
1.01 .07 .08	Oneri straordinari della gestione corrente	RS	7.917,84	6.865,96	0,00	6.865,96	1.051,88
		CP	1.200,00	0,00	1.200,00	1.200,00	0,00
		T	9.117,84	6.865,96	1.200,00	8.065,96	1.051,88
Totale Servizio 1.01 .07		RS	9.793,75	7.349,86	1.392,01	8.741,87	1.051,88
		CP	200.539,73	196.310,11	4.229,62	200.539,73	0,00
		T	210.333,48	203.659,97	5.621,63	209.281,60	1.051,88
Servizio 1.01 .08 Altri servizi generali							
1.01 .08 .01	Personale	RS	135.331,18	65.136,49	70.193,79	135.330,28	0,90
		CP	526.297,34	399.582,61	122.323,36	521.905,97	4.391,37
		T	661.628,52	464.719,10	192.517,15	657.236,25	4.392,27
1.01 .08 .02	Acquisto di beni di consumo e o di materie prime	RS	9.016,71	8.400,05	570,68	8.970,73	45,98
		CP	32.000,00	19.431,57	11.837,62	31.269,19	730,81
		T	41.016,71	27.831,62	12.408,30	40.239,92	776,79
1.01 .08 .03	Prestazioni di servizi	RS	93.732,96	37.098,99	53.152,21	90.251,20	3.481,76
		CP	224.107,95	116.055,79	98.403,60	214.459,39	9.648,56
		T	317.840,91	153.154,78	151.555,81	304.710,59	13.130,32
1.01 .08 .05	Trasferimenti	RS	0,00	0,00	0,00	0,00	0,00
		CP	1.500,00	450,00	480,00	930,00	570,00
		T	1.500,00	450,00	480,00	930,00	570,00
1.01 .08 .06	Interessi passivi e oneri finanziari diversi	RS	9.000,00	9.000,00	0,00	9.000,00	0,00
		CP	75.271,32	49.520,52	24.952,33	74.472,85	798,47
		T	84.271,32	58.520,52	24.952,33	83.472,85	798,47
1.01 .08 .07	Imposte e tasse	RS	10.039,19	3.541,64	4.917,86	8.459,50	1.579,69
		CP	31.678,71	14.002,82	9.577,70	23.580,52	8.098,19
		T	41.717,90	17.544,46	14.495,56	32.040,02	9.677,88



CONTO DEL BILANCIO 2013

GESTIONE SPESE

Codice e numero	DENOMINAZIONE		Residui Conservati e Stanz. Definitivi di Bilancio	Conto del Tesoriere Pagamenti	Deter. dei residui Residui da riportare	Impegni	Minori Residui o Economie
			Residui (A)	Residui (B)	Residui (C)	Residui (D=B+C)	(E=D-A)
			Competenza (F)	Competenza (G)	Competenza (H)	Comp. (I=G+H)	(L=I-F)
			Totale (M)	Totale (N)	Res. al 31/12 (O=C+H)	Impegni al 31/12 (P=D+I)	
1	2		3	4	5	6	7
1.01 .08 .08	Oneri straordinari della gestione corrente	RS	0,00	0,00	0,00	0,00	0,00
		CP	55.620,04	55.620,04	0,00	55.620,04	0,00
		T	55.620,04	55.620,04	0,00	55.620,04	0,00
1.01 .08 .10	Fondo svalutazione crediti	RS	0,00	0,00	0,00	0,00	0,00
		CP	31.400,00	0,00	0,00	0,00	31.400,00
		T	31.400,00	0,00	0,00	0,00	31.400,00
1.01 .08 .11	Fondo di riserva	RS	0,00	0,00	0,00	0,00	0,00
		CP	57.581,20	0,00	0,00	0,00	57.581,20
		T	57.581,20	0,00	0,00	0,00	57.581,20
Totale Servizio 1.01 .08		RS	257.120,04	123.177,17	128.834,54	252.011,71	5.108,33
		CP	1.035.456,56	654.663,35	267.574,61	922.237,96	113.218,60
		T	1.292.576,60	777.840,52	396.409,15	1.174.249,67	118.326,93
Totale Funzione 1.01		RS	600.400,99	197.909,79	374.019,69	571.929,48	28.471,51
		CP	2.793.641,22	2.257.806,99	375.380,98	2.633.187,97	160.453,25
		T	3.394.042,21	2.455.716,78	749.400,67	3.205.117,45	188.924,76
Funzione 1.02 Funzioni relative alla giustizia							
Servizio 1.02 .01 Uffici giudiziari							
1.02 .01 .02	Acquisto di beni di consumo e o di materie prime	RS	0,00	0,00	0,00	0,00	0,00
		CP	1.000,00	361,10	0,00	361,10	638,90
		T	1.000,00	361,10	0,00	361,10	638,90
1.02 .01 .03	Prestazioni di servizi	RS	5.940,03	3.888,81	1.941,90	5.830,71	109,32
		CP	8.000,00	4.366,50	1.925,92	6.292,42	1.707,58
		T	13.940,03	8.255,31	3.867,82	12.123,13	1.816,90
1.02 .01 .04	Utilizzo di beni di terzi	RS	0,00	0,00	0,00	0,00	0,00
		CP	3.000,00	0,00	0,00	0,00	3.000,00
		T	3.000,00	0,00	0,00	0,00	3.000,00



CONTO DEL BILANCIO 2013

GESTIONE SPESE


Codice e numero	DENOMINAZIONE			Residui Conservati e Stanz. Definitivi di Bilancio	Conto del Tesoriere Pagamenti	Deter. dei residui Residui da riportare	Impegni	Minori Residui o Economie
				Residui (A)	Residui (B)	Residui (C)	Residui (D=B+C)	(E=D-A)
				Competenza (F)	Competenza (G)	Competenza (H)	Comp. (I=G+H)	(L=I-F)
				Totale (M)	Totale (N)	Res. al 31/12 (O=C+H)	Impegni al 31/12 (P=D+I)	
1	2			3	4	5	6	7
	Totale Servizio	1.02 .01	RS	5.940,03	3.888,81	1.941,90	5.830,71	109,32
			CP	12.000,00	4.727,60	1.925,92	6.653,52	5.346,48
			T	17.940,03	8.616,41	3.867,82	12.484,23	5.455,80
	Totale Funzione	1.02	RS	5.940,03	3.888,81	1.941,90	5.830,71	109,32
			CP	12.000,00	4.727,60	1.925,92	6.653,52	5.346,48
			T	17.940,03	8.616,41	3.867,82	12.484,23	5.455,80
	Funzione	1.03 Funzioni di polizia locale						
	Servizio	1.03 .01 Polizia municipale						
1.03 .01 .01	Personale		RS	0,00	0,00	0,00	0,00	0,00
			CP	297.709,19	290.337,93	3.394,11	293.732,04	3.977,15
			T	297.709,19	290.337,93	3.394,11	293.732,04	3.977,15
1.03 .01 .02	Acquisto di beni di consumo e o di materie prime		RS	6.339,22	5.768,69	570,53	6.339,22	0,00
			CP	12.875,00	4.328,87	7.546,13	11.875,00	1.000,00
			T	19.214,22	10.097,56	8.116,66	18.214,22	1.000,00
1.03 .01 .03	Prestazioni di servizi		RS	6.502,20	4.068,61	2.397,40	6.466,01	36,19
			CP	15.675,00	5.874,17	7.071,75	12.945,92	2.729,08
			T	22.177,20	9.942,78	9.469,15	19.411,93	2.765,27
1.03 .01 .04	Utilizzo di beni di terzi		RS	20.076,00	0,00	20.076,00	20.076,00	0,00
			CP	0,00	0,00	0,00	0,00	0,00
			T	20.076,00	0,00	20.076,00	20.076,00	0,00
1.03 .01 .05	Trasferimenti		RS	821,40	821,40	0,00	821,40	0,00
			CP	0,00	0,00	0,00	0,00	0,00
			T	821,40	821,40	0,00	821,40	0,00
1.03 .01 .07	Imposte e tasse		RS	0,00	0,00	0,00	0,00	0,00
			CP	19.767,00	10.072,31	2.388,55	12.460,86	7.306,14
			T	19.767,00	10.072,31	2.388,55	12.460,86	7.306,14



CONTO DEL BILANCIO 2013

GESTIONE SPESE


Codice e numero	DENOMINAZIONE			Residui Conservati e Stanz. Definitivi di Bilancio	Conto del Tesoriere Pagamenti	Deter. dei residui Residui da riportare	Impegni	Minori Residui o Economie
				Residui (A)	Residui (B)	Residui (C)	Residui (D=B+C)	(E=D-A)
				Competenza (F)	Competenza (G)	Competenza (H)	Comp. (I=G+H)	(L=I-F)
				Totale (M)	Totale (N)	Res. al 31/12 (O=C+H)	Impegni al 31/12 (P=D+I)	
1	2			3	4	5	6	7
	Totale Servizio	1.03 .01	RS	33.738,82	10.658,70	23.043,93	33.702,63	36,19
			CP	346.026,19	310.613,28	20.400,54	331.013,82	15.012,37
			T	379.765,01	321.271,98	43.444,47	364.716,45	15.048,56
	Totale Funzione	1.03	RS	33.738,82	10.658,70	23.043,93	33.702,63	36,19
			CP	346.026,19	310.613,28	20.400,54	331.013,82	15.012,37
			T	379.765,01	321.271,98	43.444,47	364.716,45	15.048,56
	Funzione	1.04 Funzioni di istruzione pubblica						
	Servizio	1.04 .01 Scuola materna						
1.04 .01 .02	Acquisto di beni di consumo e o di materie prime		RS	4.657,85	3.501,72	1.150,72	4.652,44	5,41
			CP	8.000,00	2.910,40	3.119,87	6.030,27	1.969,73
			T	12.657,85	6.412,12	4.270,59	10.682,71	1.975,14
1.04 .01 .03	Prestazioni di servizi		RS	21.409,49	7.907,39	10.439,27	18.346,66	3.062,83
			CP	30.000,00	13.608,74	14.183,42	27.792,16	2.207,84
			T	51.409,49	21.516,13	24.622,69	46.138,82	5.270,67
	Totale Servizio	1.04 .01	RS	26.067,34	11.409,11	11.589,99	22.999,10	3.068,24
			CP	38.000,00	16.519,14	17.303,29	33.822,43	4.177,57
			T	64.067,34	27.928,25	28.893,28	56.821,53	7.245,81
	Servizio	1.04 .02 Istruzione elementare						
1.04 .02 .02	Acquisto di beni di consumo e o di materie prime		RS	11.725,05	9.335,33	2.389,72	11.725,05	0,00
			CP	10.600,00	3.182,40	5.253,97	8.436,37	2.163,63
			T	22.325,05	12.517,73	7.643,69	20.161,42	2.163,63
1.04 .02 .03	Prestazioni di servizi		RS	33.880,39	10.606,99	19.043,34	29.650,33	4.230,06
			CP	46.500,00	25.535,32	18.282,16	43.817,48	2.682,52
			T	80.380,39	36.142,31	37.325,50	73.467,81	6.912,58



CONTO DEL BILANCIO 2013

GESTIONE SPESE


Codice e numero	DENOMINAZIONE		Residui Conservati e Stanz. Definitivi di Bilancio	Conto del Tesoriere Pagamenti	Deter. dei residui Residui da riportare	Impegni	Minori Residui o Economie
			Residui (A)	Residui (B)	Residui (C)	Residui (D=B+C)	(E=D-A)
			Competenza (F)	Competenza (G)	Competenza (H)	Comp. (I=G+H)	(L=I-F)
			Totale (M)	Totale (N)	Res. al 31/12 (O=C+H)	Impegni al 31/12 (P=D+I)	
1	2		3	4	5	6	7
1.04 .02 .05	Trasferimenti	RS	517,68	0,00	0,00	0,00	517,68
		CP	17.000,00	7.264,34	9.210,26	16.474,60	525,40
		T	17.517,68	7.264,34	9.210,26	16.474,60	1.043,08
1.04 .02 .06	Interessi passivi e oneri finanziari diversi	RS	0,00	0,00	0,00	0,00	0,00
		CP	23.475,75	23.475,75	0,00	23.475,75	0,00
		T	23.475,75	23.475,75	0,00	23.475,75	0,00
Totale Servizio 1.04 .02		RS	46.123,12	19.942,32	21.433,06	41.375,38	4.747,74
		CP	97.575,75	59.457,81	32.746,39	92.204,20	5.371,55
		T	143.698,87	79.400,13	54.179,45	133.579,58	10.119,29
Servizio 1.04 .03 Istruzione media							
1.04 .03 .02	Acquisto di beni di consumo e o di materie prime	RS	11.869,99	5.233,81	5.937,16	11.170,97	699,02
		CP	9.700,00	1.022,00	6.733,64	7.755,64	1.944,36
		T	21.569,99	6.255,81	12.670,80	18.926,61	2.643,38
1.04 .03 .03	Prestazioni di servizi	RS	16.874,61	3.201,48	12.901,43	16.102,91	771,70
		CP	25.500,00	12.986,95	10.992,95	23.979,90	1.520,10
		T	42.374,61	16.188,43	23.894,38	40.082,81	2.291,80
Totale Servizio 1.04 .03		RS	28.744,60	8.435,29	18.838,59	27.273,88	1.470,72
		CP	35.200,00	14.008,95	17.726,59	31.735,54	3.464,46
		T	63.944,60	22.444,24	36.565,18	59.009,42	4.935,18
Servizio 1.04 .05 Assistenza scolastica, trasporto, refezione ed altri servizi							
1.04 .05 .01	Personale	RS	3.937,60	3.937,60	0,00	3.937,60	0,00
		CP	249.281,00	247.197,13	907,40	248.104,53	1.176,47
		T	253.218,60	251.134,73	907,40	252.042,13	1.176,47
1.04 .05 .02	Acquisto di beni di consumo e o di materie prime	RS	21.656,74	18.609,06	2.046,64	20.655,70	1.001,04
		CP	100.716,46	69.337,07	28.668,91	98.005,98	2.710,48
		T	122.373,20	87.946,13	30.715,55	118.661,68	3.711,52



CONTO DEL BILANCIO 2013

GESTIONE SPESE

Codice e numero	DENOMINAZIONE		Residui Conservati e Stanz. Definitivi di Bilancio	Conto del Tesoriere Pagamenti	Deter. dei residui Residui da riportare	Impegni	Minori Residui o Economie
			Residui (A)	Residui (B)	Residui (C)	Residui (D=B+C)	(E=D-A)
			Competenza (F)	Competenza (G)	Competenza (H)	Comp. (I=G+H)	(L=I-F)
			Totale (M)	Totale (N)	Res. al 31/12 (O=C+H)	Impegni al 31/12 (P=D+I)	
1	2		3	4	5	6	7
1.04 .05 .03	Prestazioni di servizi	RS	9.782,43	8.536,50	913,99	9.450,49	331,94
		CP	56.674,51	29.681,30	21.768,45	51.449,75	5.224,76
		T	66.456,94	38.217,80	22.682,44	60.900,24	5.556,70
1.04 .05 .05	Trasferimenti	RS	141.002,00	0,00	141.002,00	141.002,00	0,00
		CP	129.472,00	0,00	129.322,00	129.322,00	150,00
		T	270.474,00	0,00	270.324,00	270.324,00	150,00
1.04 .05 .06	Interessi passivi e oneri finanziari diversi	RS	0,00	0,00	0,00	0,00	0,00
		CP	1.142,62	1.142,62	0,00	1.142,62	0,00
		T	1.142,62	1.142,62	0,00	1.142,62	0,00
1.04 .05 .07	Imposte e tasse	RS	438,97	179,56	0,00	179,56	259,41
		CP	16.501,00	2.742,19	2.257,81	5.000,00	11.501,00
		T	16.939,97	2.921,75	2.257,81	5.179,56	11.760,41
Totale Servizio 1.04 .05		RS	176.817,74	31.262,72	143.962,63	175.225,35	1.592,39
		CP	553.787,59	350.100,31	182.924,57	533.024,88	20.762,71
		T	730.605,33	381.363,03	326.887,20	708.250,23	22.355,10
Totale Funzione 1.04		RS	277.752,80	71.049,44	195.824,27	266.873,71	10.879,09
		CP	724.563,34	440.086,21	250.700,84	690.787,05	33.776,29
		T	1.002.316,14	511.135,65	446.525,11	957.660,76	44.655,38
Funzione 1.05 Funzioni relative alla cultura ed ai beni culturali							
Servizio 1.05 .01 Biblioteche, musei e pinacoteche							
1.05 .01 .01	Personale	RS	0,00	0,00	0,00	0,00	0,00
		CP	70.902,00	70.902,00	0,00	70.902,00	0,00
		T	70.902,00	70.902,00	0,00	70.902,00	0,00
1.05 .01 .02	Acquisto di beni di consumo e o di materie prime	RS	1.045,80	316,32	650,00	966,32	79,48
		CP	1.000,00	0,00	1.000,00	1.000,00	0,00
		T	2.045,80	316,32	1.650,00	1.966,32	79,48



CONTO DEL BILANCIO 2013

GESTIONE SPESE


Codice e numero	DENOMINAZIONE		Residui Conservati e Stanz. Definitivi di Bilancio	Conto del Tesoriere Pagamenti	Deter. dei residui Residui da riportare	Impegni	Minori Residui o Economie	
			Residui (A)	Residui (B)	Residui (C)	Residui (D=B+C)	(E=D-A)	
			Competenza (F)	Competenza (G)	Competenza (H)	Comp. (I=G+H)	(L=I-F)	
			Totale (M)	Totale (N)	Res. al 31/12 (O=C+H)	Impegni al 31/12 (P=D+I)		
1	2		3	4	5	6	7	
1.05 .01 .03	Prestazioni di servizi	RS	4.406,24	1.573,00	1.808,00	3.381,00	1.025,24	
		CP	3.000,00	557,35	2.442,65	3.000,00	0,00	
		T	7.406,24	2.130,35	4.250,65	6.381,00	1.025,24	
1.05 .01 .07	Imposte e tasse	RS	0,00	0,00	0,00	0,00	0,00	
		CP	4.737,00	2.920,32	1.816,68	4.737,00	0,00	
		T	4.737,00	2.920,32	1.816,68	4.737,00	0,00	
Totale Servizio 1.05 .01		RS	5.452,04	1.889,32	2.458,00	4.347,32	1.104,72	
		CP	79.639,00	74.379,67	5.259,33	79.639,00	0,00	
		T	85.091,04	76.268,99	7.717,33	83.986,32	1.104,72	
Servizio 1.05 .02		Teatri, attivita' culturali e servizi diversi nel settore culturale						
1.05 .02 .01	Personale	RS	0,00	0,00	0,00	0,00	0,00	
		CP	66.858,00	66.858,00	0,00	66.858,00	0,00	
		T	66.858,00	66.858,00	0,00	66.858,00	0,00	
1.05 .02 .03	Prestazioni di servizi	RS	1.454,00	0,00	545,00	545,00	909,00	
		CP	2.908,00	908,00	2.000,00	2.908,00	0,00	
		T	4.362,00	908,00	2.545,00	3.453,00	909,00	
1.05 .02 .04	Utilizzo di beni di terzi	RS	12.100,00	12.100,00	0,00	12.100,00	0,00	
		CP	12.100,00	0,00	12.100,00	12.100,00	0,00	
		T	24.200,00	12.100,00	12.100,00	24.200,00	0,00	
1.05 .02 .05	Trasferimenti	RS	1.200,00	0,00	1.200,00	1.200,00	0,00	
		CP	1.200,00	1.200,00	0,00	1.200,00	0,00	
		T	2.400,00	1.200,00	1.200,00	2.400,00	0,00	
1.05 .02 .07	Imposte e tasse	RS	0,00	0,00	0,00	0,00	0,00	
		CP	4.467,00	2.752,32	1.714,68	4.467,00	0,00	
		T	4.467,00	2.752,32	1.714,68	4.467,00	0,00	



CONTO DEL BILANCIO 2013

GESTIONE SPESE

Codice e numero	DENOMINAZIONE			Residui Conservati e Stanz. Definitivi di Bilancio	Conto del Tesoriere Pagamenti	Deter. dei residui Residui da riportare	Impegni	Minori Residui o Economie
				Residui (A)	Residui (B)	Residui (C)	Residui (D=B+C)	(E=D-A)
				Competenza (F)	Competenza (G)	Competenza (H)	Comp. (I=G+H)	(L=I-F)
				Totale (M)	Totale (N)	Res. al 31/12 (O=C+H)	Impegni al 31/12 (P=D+I)	
1	2			3	4	5	6	7
	Totale Servizio	1.05 .02	RS	14.754,00	12.100,00	1.745,00	13.845,00	909,00
			CP	87.533,00	71.718,32	15.814,68	87.533,00	0,00
			T	102.287,00	83.818,32	17.559,68	101.378,00	909,00
	Totale Funzione	1.05	RS	20.206,04	13.989,32	4.203,00	18.192,32	2.013,72
			CP	167.172,00	146.097,99	21.074,01	167.172,00	0,00
			T	187.378,04	160.087,31	25.277,01	185.364,32	2.013,72
	Funzione	1.06 Funzioni nel settore sportivo e ricreativo						
	Servizio	1.06 .02 Stadio comunale, palazzo dello sport ed altri impianti						
1.06 .02 .03	Prestazioni di servizi		RS	1.874,00	375,10	1.498,90	1.874,00	0,00
			CP	1.300,00	0,00	865,15	865,15	434,85
			T	3.174,00	375,10	2.364,05	2.739,15	434,85
1.06 .02 .04	Utilizzo di beni di terzi		RS	0,00	0,00	0,00	0,00	0,00
			CP	1.873,59	1.873,59	0,00	1.873,59	0,00
			T	1.873,59	1.873,59	0,00	1.873,59	0,00
1.06 .02 .06	Interessi passivi e oneri finanziari diversi		RS	0,00	0,00	0,00	0,00	0,00
			CP	39.428,64	39.428,64	0,00	39.428,64	0,00
			T	39.428,64	39.428,64	0,00	39.428,64	0,00
	Totale Servizio	1.06 .02	RS	1.874,00	375,10	1.498,90	1.874,00	0,00
			CP	42.602,23	41.302,23	865,15	42.167,38	434,85
			T	44.476,23	41.677,33	2.364,05	44.041,38	434,85
	Servizio	1.06 .03 Manifestazioni diverse nel settore sportivo e ricreativo						
1.06 .03 .02	Acquisto di beni di consumo e o di materie prime		RS	1.514,00	0,00	0,00	0,00	1.514,00
			CP	0,00	0,00	0,00	0,00	0,00
			T	1.514,00	0,00	0,00	0,00	1.514,00



CONTO DEL BILANCIO 2013

GESTIONE SPESE


Codice e numero	DENOMINAZIONE			Residui Conservati e Stanz. Definitivi di Bilancio	Conto del Tesoriere Pagamenti	Deter. dei residui Residui da riportare	Impegni	Minori Residui o Economie
				Residui (A)	Residui (B)	Residui (C)	Residui (D=B+C)	(E=D-A)
				Competenza (F)	Competenza (G)	Competenza (H)	Comp. (I=G+H)	(L=I-F)
				Totale (M)	Totale (N)	Res. al 31/12 (O=C+H)	Impegni al 31/12 (P=D+I)	
1	2			3	4	5	6	7
	Totale Servizio	1.06 .03	RS	1.514,00	0,00	0,00	0,00	1.514,00
			CP	0,00	0,00	0,00	0,00	0,00
			T	1.514,00	0,00	0,00	0,00	1.514,00
	Totale Funzione	1.06	RS	3.388,00	375,10	1.498,90	1.874,00	1.514,00
			CP	42.602,23	41.302,23	865,15	42.167,38	434,85
			T	45.990,23	41.677,33	2.364,05	44.041,38	1.948,85
	Funzione	1.07 Funzioni nel campo turistico						
	Servizio	1.07 .01 Servizi turistici						
1.07 .01 .03	Prestazioni di servizi		RS	5.220,96	1.700,00	3.293,76	4.993,76	227,20
			CP	9.000,00	6.550,00	2.450,00	9.000,00	0,00
			T	14.220,96	8.250,00	5.743,76	13.993,76	227,20
	Totale Servizio	1.07 .01	RS	5.220,96	1.700,00	3.293,76	4.993,76	227,20
			CP	9.000,00	6.550,00	2.450,00	9.000,00	0,00
			T	14.220,96	8.250,00	5.743,76	13.993,76	227,20
	Servizio	1.07 .02 Manifestazioni turistiche						
1.07 .02 .03	Prestazioni di servizi		RS	40.936,27	0,00	40.936,27	40.936,27	0,00
			CP	6.292,00	5.263,00	1.000,00	6.263,00	29,00
			T	47.228,27	5.263,00	41.936,27	47.199,27	29,00
	Totale Servizio	1.07 .02	RS	40.936,27	0,00	40.936,27	40.936,27	0,00
			CP	6.292,00	5.263,00	1.000,00	6.263,00	29,00
			T	47.228,27	5.263,00	41.936,27	47.199,27	29,00
	Totale Funzione	1.07	RS	46.157,23	1.700,00	44.230,03	45.930,03	227,20
			CP	15.292,00	11.813,00	3.450,00	15.263,00	29,00
			T	61.449,23	13.513,00	47.680,03	61.193,03	256,20
	Funzione	1.08 Funzioni nel campo della viabilita' e dei trasporti						
	Servizio	1.08 .01 Viabilita',circolazione strdale e servizi connessi						



CONTO DEL BILANCIO 2013

GESTIONE SPESE


Codice e numero	DENOMINAZIONE	Residui Conservati e Stanz. Definitivi di Bilancio	Conto del Tesoriere Pagamenti	Deter. dei residui Residui da riportare	Impegni	Minori Residui o Economie	
		Residui (A)	Residui (B)	Residui (C)	Residui (D=B+C)	(E=D-A)	
		Competenza (F)	Competenza (G)	Competenza (H)	Comp. (I=G+H)	(L=I-F)	
		Totale (M)	Totale (N)	Res. al 31/12 (O=C+H)	Impegni al 31/12 (P=D+I)		
1	2	3	4	5	6	7	
1.08 .01 .01	Personale	RS	0,00	0,00	0,00	0,00	0,00
		CP	58.419,00	58.419,00	0,00	58.419,00	0,00
		T	58.419,00	58.419,00	0,00	58.419,00	0,00
1.08 .01 .02	Acquisto di beni di consumo e o di materie prime	RS	6.608,66	1.607,85	4.864,31	6.472,16	136,50
		CP	8.000,00	491,26	7.508,29	7.999,55	0,45
		T	14.608,66	2.099,11	12.372,60	14.471,71	136,95
1.08 .01 .03	Prestazioni di servizi	RS	86.487,54	18.878,44	58.013,71	76.892,15	9.595,39
		CP	50.000,00	5.020,09	29.559,56	34.579,65	15.420,35
		T	136.487,54	23.898,53	87.573,27	111.471,80	25.015,74
1.08 .01 .06	Interessi passivi e oneri finanziari diversi	RS	0,00	0,00	0,00	0,00	0,00
		CP	134.787,68	134.787,68	0,00	134.787,68	0,00
		T	134.787,68	134.787,68	0,00	134.787,68	0,00
1.08 .01 .07	Imposte e tasse	RS	0,00	0,00	0,00	0,00	0,00
		CP	3.826,00	2.358,64	1.326,00	3.684,64	141,36
		T	3.826,00	2.358,64	1.326,00	3.684,64	141,36
Totale Servizio 1.08 .01		RS	93.096,20	20.486,29	62.878,02	83.364,31	9.731,89
		CP	255.032,68	201.076,67	38.393,85	239.470,52	15.562,16
		T	348.128,88	221.562,96	101.271,87	322.834,83	25.294,05
Servizio	1.08 .02	Illuminazione pubblica e servizi connessi					
1.08 .02 .03	Prestazioni di servizi	RS	16.940,56	14.838,22	0,00	14.838,22	2.102,34
		CP	628.000,00	418.741,34	103.099,86	521.841,20	106.158,80
		T	644.940,56	433.579,56	103.099,86	536.679,42	108.261,14
1.08 .02 .06	Interessi passivi e oneri finanziari diversi	RS	0,00	0,00	0,00	0,00	0,00
		CP	17.914,38	17.914,38	0,00	17.914,38	0,00
		T	17.914,38	17.914,38	0,00	17.914,38	0,00



CONTO DEL BILANCIO 2013

GESTIONE SPESE


Codice e numero	DENOMINAZIONE			Residui Conservati e Stanz. Definitivi di Bilancio	Conto del Tesoriere Pagamenti	Deter. dei residui Residui da riportare	Impegni	Minori Residui o Economie
				Residui (A)	Residui (B)	Residui (C)	Residui (D=B+C)	(E=D-A)
				Competenza (F)	Competenza (G)	Competenza (H)	Comp. (I=G+H)	(L=I-F)
				Totale (M)	Totale (N)	Res. al 31/12 (O=C+H)	Impegni al 31/12 (P=D+I)	
1	2			3	4	5	6	7
	Totale Servizio	1.08 .02	RS	16.940,56	14.838,22	0,00	14.838,22	2.102,34
			CP	645.914,38	436.655,72	103.099,86	539.755,58	106.158,80
			T	662.854,94	451.493,94	103.099,86	554.593,80	108.261,14
	Totale Funzione	1.08	RS	110.036,76	35.324,51	62.878,02	98.202,53	11.834,23
			CP	900.947,06	637.732,39	141.493,71	779.226,10	121.720,96
			T	1.010.983,82	673.056,90	204.371,73	877.428,63	133.555,19
	Funzione	1.09 Funzioni riguardanti la gestione del territorio e dell'ambiente						
	Servizio	1.09 .01 Urbanistica e gestione del territorio						
1.09 .01 .03	Prestazioni di servizi		RS	10.716,84	3.800,00	6.916,84	10.716,84	0,00
			CP	3.878,51	1.000,00	0,00	1.000,00	2.878,51
			T	14.595,35	4.800,00	6.916,84	11.716,84	2.878,51
1.09 .01 .05	Trasferimenti		RS	9.800,00	9.800,00	0,00	9.800,00	0,00
			CP	1.500,00	0,00	1.500,00	1.500,00	0,00
			T	11.300,00	9.800,00	1.500,00	11.300,00	0,00
1.09 .01 .06	Interessi passivi e oneri finanziari diversi		RS	0,00	0,00	0,00	0,00	0,00
			CP	5.692,06	5.692,06	0,00	5.692,06	0,00
			T	5.692,06	5.692,06	0,00	5.692,06	0,00
	Totale Servizio	1.09 .01	RS	20.516,84	13.600,00	6.916,84	20.516,84	0,00
			CP	11.070,57	6.692,06	1.500,00	8.192,06	2.878,51
			T	31.587,41	20.292,06	8.416,84	28.708,90	2.878,51
	Servizio	1.09 .03 servizi di protezione civile						
1.09 .03 .02	Acquisto di beni di consumo e o di materie prime		RS	2.359,10	408,20	373,15	781,35	1.577,75
			CP	2.200,00	0,00	2.200,00	2.200,00	0,00
			T	4.559,10	408,20	2.573,15	2.981,35	1.577,75



CONTO DEL BILANCIO 2013

GESTIONE SPESE


Codice e numero	DENOMINAZIONE		Residui Conservati e Stanz. Definitivi di Bilancio	Conto del Tesoriere Pagamenti	Deter. dei residui Residui da riportare	Impegni	Minori Residui o Economie
			Residui (A)	Residui (B)	Residui (C)	Residui (D=B+C)	(E=D-A)
			Competenza (F)	Competenza (G)	Competenza (H)	Comp. (I=G+H)	(L=I-F)
			Totale (M)	Totale (N)	Res. al 31/12 (O=C+H)	Impegni al 31/12 (P=D+I)	
1	2		3	4	5	6	7
1.09 .03 .03	Prestazioni di servizi	RS	7.256,29	3.044,60	0,00	3.044,60	4.211,69
		CP	5.765,83	2.344,33	3.414,00	5.758,33	7,50
		T	13.022,12	5.388,93	3.414,00	8.802,93	4.219,19
1.09 .03 .08	Oneri straordinari della gestione corrente	RS	5.824,84	0,00	4.891,71	4.891,71	933,13
		CP	8.000,00	0,00	6.077,81	6.077,81	1.922,19
		T	13.824,84	0,00	10.969,52	10.969,52	2.855,32
Totale Servizio 1.09 .03		RS	15.440,23	3.452,80	5.264,86	8.717,66	6.722,57
		CP	15.965,83	2.344,33	11.691,81	14.036,14	1.929,69
		T	31.406,06	5.797,13	16.956,67	22.753,80	8.652,26
Servizio 1.09 .04 Servizio idrico integrato							
1.09 .04 .01	Personale	RS	0,00	0,00	0,00	0,00	0,00
		CP	117.344,23	117.086,00	0,00	117.086,00	258,23
		T	117.344,23	117.086,00	0,00	117.086,00	258,23
1.09 .04 .02	Acquisto di beni di consumo e o di materie prime	RS	5.155,26	1.943,26	1.706,69	3.649,95	1.505,31
		CP	5.000,00	4.439,49	0,00	4.439,49	560,51
		T	10.155,26	6.382,75	1.706,69	8.089,44	2.065,82
1.09 .04 .03	Prestazioni di servizi	RS	374.649,83	310.822,59	41.227,26	352.049,85	22.599,98
		CP	1.064.000,00	578.583,32	396.003,68	974.587,00	89.413,00
		T	1.438.649,83	889.405,91	437.230,94	1.326.636,85	112.012,98
1.09 .04 .05	Trasferimenti	RS	4.344,92	0,00	4.344,92	4.344,92	0,00
		CP	2.314,00	0,00	2.314,00	2.314,00	0,00
		T	6.658,92	0,00	6.658,92	6.658,92	0,00
1.09 .04 .06	Interessi passivi e oneri finanziari diversi	RS	0,00	0,00	0,00	0,00	0,00
		CP	17.561,64	17.561,64	0,00	17.561,64	0,00
		T	17.561,64	17.561,64	0,00	17.561,64	0,00



CONTO DEL BILANCIO 2013

GESTIONE SPESE


Codice e numero	DENOMINAZIONE		Residui Conservati e Stanz. Definitivi di Bilancio	Conto del Tesoriere Pagamenti	Deter. dei residui Residui da riportare	Impegni	Minori Residui o Economie	
			Residui (A)	Residui (B)	Residui (C)	Residui (D=B+C)	(E=D-A)	
			Competenza (F)	Competenza (G)	Competenza (H)	Comp. (I=G+H)	(L=I-F)	
			Totale (M)	Totale (N)	Res. al 31/12 (O=C+H)	Impegni al 31/12 (P=D+I)		
1	2		3	4	5	6	7	
1.09 .04 .08	Oneri straordinari della gestione corrente	RS	61.839,73	61.839,73	0,00	61.839,73	0,00	
		CP	0,00	0,00	0,00	0,00	0,00	
		T	61.839,73	61.839,73	0,00	61.839,73	0,00	
Totale Servizio		1.09 .04	RS	445.989,74	374.605,58	47.278,87	421.884,45	24.105,29
			CP	1.206.219,87	717.670,45	398.317,68	1.115.988,13	90.231,74
			T	1.652.209,61	1.092.276,03	445.596,55	1.537.872,58	114.337,03
Servizio		1.09 .05 servizio smaltimento rifiuti						
1.09 .05 .03	Prestazioni di servizi	RS	141.441,66	108.895,84	31.180,53	140.076,37	1.365,29	
		CP	1.773.680,08	1.248.648,65	513.171,98	1.761.820,63	11.859,45	
		T	1.915.121,74	1.357.544,49	544.352,51	1.901.897,00	13.224,74	
1.09 .05 .05	Trasferimenti	RS	12.712,00	0,00	12.712,00	12.712,00	0,00	
		CP	82.000,00	0,00	82.000,00	82.000,00	0,00	
		T	94.712,00	0,00	94.712,00	94.712,00	0,00	
Totale Servizio		1.09 .05	RS	154.153,66	108.895,84	43.892,53	152.788,37	1.365,29
			CP	1.855.680,08	1.248.648,65	595.171,98	1.843.820,63	11.859,45
			T	2.009.833,74	1.357.544,49	639.064,51	1.996.609,00	13.224,74
Servizio		1.09 .06 Parchi e servizi per la tutela ambientale del verde, altri servizi relativi al territorio ed all'ambiente						
1.09 .06 .01	Personale	RS	0,00	0,00	0,00	0,00	0,00	
		CP	67.376,00	67.376,00	0,00	67.376,00	0,00	
		T	67.376,00	67.376,00	0,00	67.376,00	0,00	
1.09 .06 .02	Acquisto di beni di consumo e o di materie prime	RS	67.827,69	53.329,75	14.497,94	67.827,69	0,00	
		CP	40.000,00	0,00	40.000,00	40.000,00	0,00	
		T	107.827,69	53.329,75	54.497,94	107.827,69	0,00	
1.09 .06 .03	Prestazioni di servizi	RS	92.353,14	20.812,30	66.064,35	86.876,65	5.476,49	
		CP	21.500,00	7.590,61	9.309,48	16.900,09	4.599,91	
		T	113.853,14	28.402,91	75.373,83	103.776,74	10.076,40	



CONTO DEL BILANCIO 2013

GESTIONE SPESE


Codice e numero	DENOMINAZIONE		Residui Conservati e Stanz. Definitivi di Bilancio	Conto del Tesoriere Pagamenti	Deter. dei residui Residui da riportare	Impegni	Minori Residui o Economie	
			Residui (A)	Residui (B)	Residui (C)	Residui (D=B+C)	(E=D-A)	
			Competenza (F)	Competenza (G)	Competenza (H)	Comp. (I=G+H)	(L=I-F)	
			Totale (M)	Totale (N)	Res. al 31/12 (O=C+H)	Impegni al 31/12 (P=D+I)		
1	2		3	4	5	6	7	
1.09 .06 .07	Imposte e tasse	RS	0,00	0,00	0,00	0,00	0,00	
		CP	4.453,00	2.747,20	1.705,80	4.453,00	0,00	
		T	4.453,00	2.747,20	1.705,80	4.453,00	0,00	
Totale Servizio		1.09 .06	RS	160.180,83	74.142,05	80.562,29	154.704,34	5.476,49
			CP	133.329,00	77.713,81	51.015,28	128.729,09	4.599,91
			T	293.509,83	151.855,86	131.577,57	283.433,43	10.076,40
Totale Funzione		1.09	RS	796.281,30	574.696,27	183.915,39	758.611,66	37.669,64
			CP	3.222.265,35	2.053.069,30	1.057.696,75	3.110.766,05	111.499,30
			T	4.018.546,65	2.627.765,57	1.241.612,14	3.869.377,71	149.168,94
Funzione		1.10	Funzioni nel settore sociale					
Servizio		1.10 .01	Asili nido, servizi per l'infanzia e per i minori					
1.10 .01 .03	Prestazioni di servizi	RS	0,00	0,00	0,00	0,00	0,00	
		CP	89.245,37	0,00	89.245,37	89.245,37	0,00	
		T	89.245,37	0,00	89.245,37	89.245,37	0,00	
1.10 .01 .05	Trasferimenti	RS	17.710,16	13.970,16	3.740,00	17.710,16	0,00	
		CP	25.993,17	993,17	0,00	993,17	25.000,00	
		T	43.703,33	14.963,33	3.740,00	18.703,33	25.000,00	
Totale Servizio		1.10 .01	RS	17.710,16	13.970,16	3.740,00	17.710,16	0,00
			CP	115.238,54	993,17	89.245,37	90.238,54	25.000,00
			T	132.948,70	14.963,33	92.985,37	107.948,70	25.000,00
Servizio		1.10 .04	Assistenza, beneficenza pubblica e servizi diversi alla persona					
1.10 .04 .01	Personale	RS	0,00	0,00	0,00	0,00	0,00	
		CP	251.925,00	251.925,00	0,00	251.925,00	0,00	
		T	251.925,00	251.925,00	0,00	251.925,00	0,00	



CONTO DEL BILANCIO 2013

GESTIONE SPESE


Codice e numero	DENOMINAZIONE		Residui Conservati e Stanz. Definitivi di Bilancio	Conto del Tesoriere Pagamenti	Deter. dei residui Residui da riportare	Impegni	Minori Residui o Economie
			Residui (A)	Residui (B)	Residui (C)	Residui (D=B+C)	(E=D-A)
			Competenza (F)	Competenza (G)	Competenza (H)	Comp. (I=G+H)	(L=I-F)
			Totale (M)	Totale (N)	Res. al 31/12 (O=C+H)	Impegni al 31/12 (P=D+I)	
1	2		3	4	5	6	7
1.10 .04 .02	Acquisto di beni di consumo e o di materie prime	RS	668,09	665,57	0,00	665,57	2,52
		CP	5.000,00	2.928,45	1.725,72	4.654,17	345,83
		T	5.668,09	3.594,02	1.725,72	5.319,74	348,35
1.10 .04 .03	Prestazioni di servizi	RS	2.492.329,96	776.162,68	1.716.167,28	2.492.329,96	0,00
		CP	3.238.349,60	161.195,64	1.644.609,51	1.805.805,15	1.432.544,45
		T	5.730.679,56	937.358,32	3.360.776,79	4.298.135,11	1.432.544,45
1.10 .04 .05	Trasferimenti	RS	728.464,83	464.110,31	264.354,52	728.464,83	0,00
		CP	384.097,11	117.542,48	259.490,79	377.033,27	7.063,84
		T	1.112.561,94	581.652,79	523.845,31	1.105.498,10	7.063,84
1.10 .04 .07	Imposte e tasse	RS	0,00	0,00	0,00	0,00	0,00
		CP	16.827,00	9.662,54	2.164,46	11.827,00	5.000,00
		T	16.827,00	9.662,54	2.164,46	11.827,00	5.000,00
Totale Servizio 1.10 .04		RS	3.221.462,88	1.240.938,56	1.980.521,80	3.221.460,36	2,52
		CP	3.896.198,71	543.254,11	1.907.990,48	2.451.244,59	1.444.954,12
		T	7.117.661,59	1.784.192,67	3.888.512,28	5.672.704,95	1.444.956,64
Servizio 1.10 .05 Servizio necroscopico e cimiteriale							
1.10 .05 .01	Personale	RS	0,00	0,00	0,00	0,00	0,00
		CP	25.321,00	25.321,00	0,00	25.321,00	0,00
		T	25.321,00	25.321,00	0,00	25.321,00	0,00
1.10 .05 .02	Acquisto di beni di consumo e o di materie prime	RS	1.772,33	0,00	1.772,33	1.772,33	0,00
		CP	0,00	0,00	0,00	0,00	0,00
		T	1.772,33	0,00	1.772,33	1.772,33	0,00
1.10 .05 .03	Prestazioni di servizi	RS	22.155,82	12.459,63	9.043,81	21.503,44	652,38
		CP	52.000,00	11.870,90	12.957,63	24.828,53	27.171,47
		T	74.155,82	24.330,53	22.001,44	46.331,97	27.823,85



CONTO DEL BILANCIO 2013

GESTIONE SPESE


Codice e numero	DENOMINAZIONE		Residui Conservati e Stanz. Definitivi di Bilancio	Conto del Tesoriere Pagamenti	Deter. dei residui Residui da riportare	Impegni	Minori Residui o Economie
			Residui (A)	Residui (B)	Residui (C)	Residui (D=B+C)	(E=D-A)
			Competenza (F)	Competenza (G)	Competenza (H)	Comp. (I=G+H)	(L=I-F)
			Totale (M)	Totale (N)	Res. al 31/12 (O=C+H)	Impegni al 31/12 (P=D+I)	
1	2		3	4	5	6	7
1.10 .05 .07	Imposte e tasse	RS	0,00	0,00	0,00	0,00	0,00
		CP	1.672,00	1.030,56	641,44	1.672,00	0,00
		T	1.672,00	1.030,56	641,44	1.672,00	0,00
Totale Servizio 1.10 .05		RS	23.928,15	12.459,63	10.816,14	23.275,77	652,38
		CP	78.993,00	38.222,46	13.599,07	51.821,53	27.171,47
		T	102.921,15	50.682,09	24.415,21	75.097,30	27.823,85
Totale Funzione 1.10		RS	3.263.101,19	1.267.368,35	1.995.077,94	3.262.446,29	654,90
		CP	4.090.430,25	582.469,74	2.010.834,92	2.593.304,66	1.497.125,59
		T	7.353.531,44	1.849.838,09	4.005.912,86	5.855.750,95	1.497.780,49
Funzione 1.11 Funzioni nel campo dello sviluppo economico							
Servizio 1.11 .01 Affissioni e pubblicita'							
1.11 .01 .03	Prestazioni di servizi	RS	2.096,30	2.096,30	0,00	2.096,30	0,00
		CP	8.500,00	6.288,90	2.211,10	8.500,00	0,00
		T	10.596,30	8.385,20	2.211,10	10.596,30	0,00
Totale Servizio 1.11 .01		RS	2.096,30	2.096,30	0,00	2.096,30	0,00
		CP	8.500,00	6.288,90	2.211,10	8.500,00	0,00
		T	10.596,30	8.385,20	2.211,10	10.596,30	0,00
Servizio 1.11 .02 Fiere, mercati e servizi connessi							
1.11 .02 .02	Acquisto di beni di consumo e o di materie prime	RS	796,56	0,00	796,56	796,56	0,00
		CP	0,00	0,00	0,00	0,00	0,00
		T	796,56	0,00	796,56	796,56	0,00
1.11 .02 .03	Prestazioni di servizi	RS	3.714,90	604,09	2.766,78	3.370,87	344,03
		CP	2.100,00	0,00	2.100,00	2.100,00	0,00
		T	5.814,90	604,09	4.866,78	5.470,87	344,03



CONTO DEL BILANCIO 2013

GESTIONE SPESE

Codice e numero	DENOMINAZIONE			Residui Conservati e Stanz. Definitivi di Bilancio	Conto del Tesoriere Pagamenti	Deter. dei residui Residui da riportare	Impegni	Minori Residui o Economie
				Residui (A)	Residui (B)	Residui (C)	Residui (D=B+C)	(E=D-A)
				Competenza (F)	Competenza (G)	Competenza (H)	Comp. (I=G+H)	(L=I-F)
				Totale (M)	Totale (N)	Res. al 31/12 (O=C+H)	Impegni al 31/12 (P=D+I)	
1	2			3	4	5	6	7
	Totale Servizio	1.11 .02	RS	4.511,46	604,09	3.563,34	4.167,43	344,03
			CP	2.100,00	0,00	2.100,00	2.100,00	0,00
			T	6.611,46	604,09	5.663,34	6.267,43	344,03
	Servizio	1.11 .07	Servizi relativi all'agricoltura					
1.11 .07 .05	Trasferimenti		RS	6.631,90	0,00	6.631,90	6.631,90	0,00
			CP	4.000,00	0,00	0,00	0,00	4.000,00
			T	10.631,90	0,00	6.631,90	6.631,90	4.000,00
	Totale Servizio	1.11 .07	RS	6.631,90	0,00	6.631,90	6.631,90	0,00
			CP	4.000,00	0,00	0,00	0,00	4.000,00
			T	10.631,90	0,00	6.631,90	6.631,90	4.000,00
	Totale Funzione	1.11	RS	13.239,66	2.700,39	10.195,24	12.895,63	344,03
			CP	14.600,00	6.288,90	4.311,10	10.600,00	4.000,00
			T	27.839,66	8.989,29	14.506,34	23.495,63	4.344,03
	Totale Titolo	1	RS	5.170.242,82	2.179.660,68	2.896.828,31	5.076.488,99	93.753,83
			CP	12.329.539,64	6.492.007,63	3.888.133,92	10.380.141,55	1.949.398,09
			T	17.499.782,46	8.671.668,31	6.784.962,23	15.456.630,54	2.043.151,92



CONTO DEL BILANCIO 2013

GESTIONE SPESE

Codice e numero	DENOMINAZIONE	Residui Conservati e Stanz. Definitivi di Bilancio	Conto del Tesoriere Pagamenti	Deter. dei residui Residui da riportare	Impegni	Minori Residui o Economie
		Residui (A)	Residui (B)	Residui (C)	Residui (D=B+C)	(E=D-A)
		Competenza (F)	Competenza (G)	Competenza (H)	Comp. (I=G+H)	(L=I-F)
		Totale (M)	Totale (N)	Res. al 31/12 (O=C+H)	Impegni al 31/12 (P=D+I)	
1	2	3	4	5	6	7

Riassunto del Titolo 1

Spese correnti


Funzione 1.01	RS	600.400,99	197.909,79	374.019,69	571.929,48	28.471,51
Funzioni generali di amministrazione, di gestione e di controllo	CP	2.793.641,22	2.257.806,99	375.380,98	2.633.187,97	160.453,25
	T	3.394.042,21	2.455.716,78	749.400,67	3.205.117,45	188.924,76
Funzione 1.02	RS	5.940,03	3.888,81	1.941,90	5.830,71	109,32
Funzioni relative alla giustizia	CP	12.000,00	4.727,60	1.925,92	6.653,52	5.346,48
	T	17.940,03	8.616,41	3.867,82	12.484,23	5.455,80
Funzione 1.03	RS	33.738,82	10.658,70	23.043,93	33.702,63	36,19
Funzioni di polizia locale	CP	346.026,19	310.613,28	20.400,54	331.013,82	15.012,37
	T	379.765,01	321.271,98	43.444,47	364.716,45	15.048,56
Funzione 1.04	RS	277.752,80	71.049,44	195.824,27	266.873,71	10.879,09
Funzioni di istruzione pubblica	CP	724.563,34	440.086,21	250.700,84	690.787,05	33.776,29
	T	1.002.316,14	511.135,65	446.525,11	957.660,76	44.655,38
Funzione 1.05	RS	20.206,04	13.989,32	4.203,00	18.192,32	2.013,72
Funzioni relative alla cultura ed ai beni culturali	CP	167.172,00	146.097,99	21.074,01	167.172,00	0,00
	T	187.378,04	160.087,31	25.277,01	185.364,32	2.013,72
Funzione 1.06	RS	3.388,00	375,10	1.498,90	1.874,00	1.514,00
Funzioni nel settore sportivo e ricreativo	CP	42.602,23	41.302,23	865,15	42.167,38	434,85
	T	45.990,23	41.677,33	2.364,05	44.041,38	1.948,85



CONTO DEL BILANCIO 2013

GESTIONE SPESE


Codice e numero	DENOMINAZIONE		Residui Conservati e Stanz. Definitivi di Bilancio	Conto del Tesoriere Pagamenti	Deter. dei residui Residui da riportare	Impegni	Minori Residui o Economie
			Residui (A)	Residui (B)	Residui (C)	Residui (D=B+C)	(E=D-A)
			Competenza (F)	Competenza (G)	Competenza (H)	Comp. (I=G+H)	(L=I-F)
			Totale (M)	Totale (N)	Res. al 31/12 (O=C+H)	Impegni al 31/12 (P=D+I)	
1	2		3	4	5	6	7
Funzione 1.07		RS	46.157,23	1.700,00	44.230,03	45.930,03	227,20
Funzioni nel campo turistico		CP	15.292,00	11.813,00	3.450,00	15.263,00	29,00
		T	61.449,23	13.513,00	47.680,03	61.193,03	256,20
Funzione 1.08		RS	110.036,76	35.324,51	62.878,02	98.202,53	11.834,23
Funzioni nel campo della viabilita' e dei trasporti		CP	900.947,06	637.732,39	141.493,71	779.226,10	121.720,96
		T	1.010.983,82	673.056,90	204.371,73	877.428,63	133.555,19
Funzione 1.09		RS	796.281,30	574.696,27	183.915,39	758.611,66	37.669,64
Funzioni riguardanti la gestione del territorio e dell'ambiente		CP	3.222.265,35	2.053.069,30	1.057.696,75	3.110.766,05	111.499,30
		T	4.018.546,65	2.627.765,57	1.241.612,14	3.869.377,71	149.168,94
Funzione 1.10		RS	3.263.101,19	1.267.368,35	1.995.077,94	3.262.446,29	654,90
Funzioni nel settore sociale		CP	4.090.430,25	582.469,74	2.010.834,92	2.593.304,66	1.497.125,59
		T	7.353.531,44	1.849.838,09	4.005.912,86	5.855.750,95	1.497.780,49
Funzione 1.11		RS	13.239,66	2.700,39	10.195,24	12.895,63	344,03
Funzioni nel campo dello sviluppo economico		CP	14.600,00	6.288,90	4.311,10	10.600,00	4.000,00
		T	27.839,66	8.989,29	14.506,34	23.495,63	4.344,03
	Totale Titolo 1	RS	5.170.242,82	2.179.660,68	2.896.828,31	5.076.488,99	93.753,83
		CP	12.329.539,64	6.492.007,63	3.888.133,92	10.380.141,55	1.949.398,09
		T	17.499.782,46	8.671.668,31	6.784.962,23	15.456.630,54	2.043.151,92



CONTO DEL BILANCIO 2013

GESTIONE SPESE

Codice e numero	DENOMINAZIONE	Residui Conservati e Stanz. Definitivi di Bilancio	Conto del Tesoriere Pagamenti	Deter. dei residui Residui da riportare	Impegni	Minori Residui o Economie	
		Residui (A)	Residui (B)	Residui (C)	Residui (D=B+C)	(E=D-A)	
		Competenza (F)	Competenza (G)	Competenza (H)	Comp. (I=G+H)	(L=I-F)	
		Totale (M)	Totale (N)	Res. al 31/12 (O=C+H)	Impegni al 31/12 (P=D+I)		
1	2	3	4	5	6	7	
Titolo 2 Spese in conto capitale							
Funzione 2.01 Funzioni generali di amministrazione, di gestione e di controllo							
Servizio 2.01.01 Organi istituzionali, partecipazione e decentramento							
2.01.01.01	Acquisizione di beni immobili	RS	8.637,75	0,00	0,00	0,00	8.637,75
		CP	0,00	0,00	0,00	0,00	0,00
		T	8.637,75	0,00	0,00	0,00	8.637,75
Totale Servizio 2.01.01		RS	8.637,75	0,00	0,00	0,00	8.637,75
		CP	0,00	0,00	0,00	0,00	0,00
		T	8.637,75	0,00	0,00	0,00	8.637,75
Servizio 2.01.05 Gestione dei beni demaniali e patrimoniali							
2.01.05.01	Acquisizione di beni immobili	RS	167.713,06	0,00	152.713,06	152.713,06	15.000,00
		CP	59.222,76	0,00	0,00	0,00	59.222,76
		T	226.935,82	0,00	152.713,06	152.713,06	74.222,76
Totale Servizio 2.01.05		RS	167.713,06	0,00	152.713,06	152.713,06	15.000,00
		CP	59.222,76	0,00	0,00	0,00	59.222,76
		T	226.935,82	0,00	152.713,06	152.713,06	74.222,76
Servizio 2.01.08 Altri servizi generali							
2.01.08.01	Acquisizione di beni immobili	RS	199.073,60	48.904,95	135.466,60	184.371,55	14.702,05
		CP	170.000,00	31.891,62	112.041,99	143.933,61	26.066,39
		T	369.073,60	80.796,57	247.508,59	328.305,16	40.768,44
Totale Servizio 2.01.08		RS	199.073,60	48.904,95	135.466,60	184.371,55	14.702,05
		CP	170.000,00	31.891,62	112.041,99	143.933,61	26.066,39
		T	369.073,60	80.796,57	247.508,59	328.305,16	40.768,44
Totale Funzione 2.01		RS	375.424,41	48.904,95	288.179,66	337.084,61	38.339,80
		CP	229.222,76	31.891,62	112.041,99	143.933,61	85.289,15
		T	604.647,17	80.796,57	400.221,65	481.018,22	123.628,95



CONTO DEL BILANCIO 2013

GESTIONE SPESE


Codice e numero	DENOMINAZIONE	Residui Conservati e Stanz. Definitivi di Bilancio	Conto del Tesoriere Pagamenti	Deter. dei residui Residui da riportare	Impegni	Minori Residui o Economie
		Residui (A)	Residui (B)	Residui (C)	Residui (D=B+C)	(E=D-A)
		Competenza (F)	Competenza (G)	Competenza (H)	Comp. (I=G+H)	(L=I-F)
		Totale (M)	Totale (N)	Res. al 31/12 (O=C+H)	Impegni al 31/12 (P=D+I)	
1	2	3	4	5	6	7
	Funzione 2.02 Funzioni relative alla giustizia					
	Servizio 2.02 .01 Uffici giudiziari					
2.02 .01 .01	Acquisizione di beni immobili	RS 16.112,03	0,00	16.112,03	16.112,03	0,00
		CP 0,00	0,00	0,00	0,00	0,00
		T 16.112,03	0,00	16.112,03	16.112,03	0,00
	Totale Servizio 2.02 .01	RS 16.112,03	0,00	16.112,03	16.112,03	0,00
		CP 0,00	0,00	0,00	0,00	0,00
		T 16.112,03	0,00	16.112,03	16.112,03	0,00
	Totale Funzione 2.02	RS 16.112,03	0,00	16.112,03	16.112,03	0,00
		CP 0,00	0,00	0,00	0,00	0,00
		T 16.112,03	0,00	16.112,03	16.112,03	0,00
	Funzione 2.03 Funzioni di polizia locale					
	Servizio 2.03 .01 Polizia municipale					
2.03 .01 .05	Acquisizioni di beni mobili, macchine ed attrezzature tecnico-scientifiche	RS 0,00	0,00	0,00	0,00	0,00
		CP 3.750,00	0,00	3.750,00	3.750,00	0,00
		T 3.750,00	0,00	3.750,00	3.750,00	0,00
	Totale Servizio 2.03 .01	RS 0,00	0,00	0,00	0,00	0,00
		CP 3.750,00	0,00	3.750,00	3.750,00	0,00
		T 3.750,00	0,00	3.750,00	3.750,00	0,00
	Totale Funzione 2.03	RS 0,00	0,00	0,00	0,00	0,00
		CP 3.750,00	0,00	3.750,00	3.750,00	0,00
		T 3.750,00	0,00	3.750,00	3.750,00	0,00
	Funzione 2.04 Funzioni di istruzione pubblica					
	Servizio 2.04 .01 Scuola materna					



CONTO DEL BILANCIO 2013

GESTIONE SPESE


Codice e numero	DENOMINAZIONE		Residui Conservati e Stanz. Definitivi di Bilancio	Conto del Tesoriere Pagamenti	Deter. dei residui Residui da riportare	Impegni	Minori Residui o Economie
			Residui (A)	Residui (B)	Residui (C)	Residui (D=B+C)	(E=D-A)
			Competenza (F)	Competenza (G)	Competenza (H)	Comp. (I=G+H)	(L=I-F)
			Totale (M)	Totale (N)	Res. al 31/12 (O=C+H)	Impegni al 31/12 (P=D+I)	
1	2		3	4	5	6	7
204 .01 .01	Acquisizione di beni immobili	RS	17.747,50	0,00	17.747,50	17.747,50	0,00
		CP	0,00	0,00	0,00	0,00	0,00
		T	17.747,50	0,00	17.747,50	17.747,50	0,00
Totale Servizio 204 .01		RS	17.747,50	0,00	17.747,50	17.747,50	0,00
		CP	0,00	0,00	0,00	0,00	0,00
		T	17.747,50	0,00	17.747,50	17.747,50	0,00
Servizio 204 .02 Istruzione elementare							
204 .02 .01	Acquisizione di beni immobili	RS	441.303,94	0,00	441.303,94	441.303,94	0,00
		CP	0,00	0,00	0,00	0,00	0,00
		T	441.303,94	0,00	441.303,94	441.303,94	0,00
204 .02 .03	Acquisto di beni specifici per realizzazioni in economia	RS	7.080,05	0,00	7.080,05	7.080,05	0,00
		CP	0,00	0,00	0,00	0,00	0,00
		T	7.080,05	0,00	7.080,05	7.080,05	0,00
Totale Servizio 204 .02		RS	448.383,99	0,00	448.383,99	448.383,99	0,00
		CP	0,00	0,00	0,00	0,00	0,00
		T	448.383,99	0,00	448.383,99	448.383,99	0,00
Servizio 204 .03 Istruzione media							
204 .03 .01	Acquisizione di beni immobili	RS	3.294,70	0,00	3.294,70	3.294,70	0,00
		CP	0,00	0,00	0,00	0,00	0,00
		T	3.294,70	0,00	3.294,70	3.294,70	0,00
Totale Servizio 204 .03		RS	3.294,70	0,00	3.294,70	3.294,70	0,00
		CP	0,00	0,00	0,00	0,00	0,00
		T	3.294,70	0,00	3.294,70	3.294,70	0,00
Servizio 204 .05 Assistenza scolastica, trasporto, refezione ed altri servizi							
204 .05 .05	Acquisizioni di beni mobili, macchine ed attrezzature tecnico-scientifiche	RS	19.982,40	0,00	19.982,40	19.982,40	0,00
		CP	0,00	0,00	0,00	0,00	0,00
		T	19.982,40	0,00	19.982,40	19.982,40	0,00



CONTO DEL BILANCIO 2013

GESTIONE SPESE

Codice e numero	DENOMINAZIONE			Residui Conservati e Stanz. Definitivi di Bilancio	Conto del Tesoriere Pagamenti	Deter. dei residui Residui da riportare	Impegni	Minori Residui o Economie
				Residui (A)	Residui (B)	Residui (C)	Residui (D=B+C)	(E=D-A)
				Competenza (F)	Competenza (G)	Competenza (H)	Comp. (I=G+H)	(L=I-F)
				Totale (M)	Totale (N)	Res. al 31/12 (O=C+H)	Impegni al 31/12 (P=D+I)	
1	2			3	4	5	6	7
	Totale Servizio	204 .05	RS	19.982,40	0,00	19.982,40	19.982,40	0,00
			CP	0,00	0,00	0,00	0,00	0,00
			T	19.982,40	0,00	19.982,40	19.982,40	0,00
	Totale Funzione	2.04	RS	489.408,59	0,00	489.408,59	489.408,59	0,00
			CP	0,00	0,00	0,00	0,00	0,00
			T	489.408,59	0,00	489.408,59	489.408,59	0,00
	Funzione	2.05	Funzioni relative alla cultura ed ai beni culturali					
	Servizio	2.05 .02	Teatri, attivita' culturali e servizi diversi nel settore culturale					
205 .02 .01	Acquisizione di beni immobili		RS	10.595,67	0,00	10.595,67	10.595,67	0,00
			CP	0,00	0,00	0,00	0,00	0,00
			T	10.595,67	0,00	10.595,67	10.595,67	0,00
	Totale Servizio	2.05 .02	RS	10.595,67	0,00	10.595,67	10.595,67	0,00
			CP	0,00	0,00	0,00	0,00	0,00
			T	10.595,67	0,00	10.595,67	10.595,67	0,00
	Totale Funzione	2.05	RS	10.595,67	0,00	10.595,67	10.595,67	0,00
			CP	0,00	0,00	0,00	0,00	0,00
			T	10.595,67	0,00	10.595,67	10.595,67	0,00
	Funzione	2.06	Funzioni nel settore sportivo e ricreativo					
	Servizio	2.06 .02	Stadio comunale, palazzo dello sport ed altri impianti					
206 .02 .01	Acquisizione di beni immobili		RS	742.922,03	0,00	742.922,03	742.922,03	0,00
			CP	0,00	0,00	0,00	0,00	0,00
			T	742.922,03	0,00	742.922,03	742.922,03	0,00
206 .02 .03	Acquisto di beni specifici per realizzazioni in economia		RS	23.254,21	18.423,06	4.831,15	23.254,21	0,00
			CP	0,00	0,00	0,00	0,00	0,00
			T	23.254,21	18.423,06	4.831,15	23.254,21	0,00



CONTO DEL BILANCIO 2013

GESTIONE SPESE

Codice e numero	DENOMINAZIONE			Residui Conservati e Stanz. Definitivi di Bilancio	Conto del Tesoriere Pagamenti	Deter. dei residui Residui da riportare	Impegni	Minori Residui o Economie
				Residui (A)	Residui (B)	Residui (C)	Residui (D=B+C)	(E=D-A)
				Competenza (F)	Competenza (G)	Competenza (H)	Comp. (I=G+H)	(L=I-F)
				Totale (M)	Totale (N)	Res. al 31/12 (O=C+H)	Impegni al 31/12 (P=D+I)	
1	2			3	4	5	6	7
	Totale Servizio	206 .02	RS	766.176,24	18.423,06	747.753,18	766.176,24	0,00
			CP	0,00	0,00	0,00	0,00	0,00
			T	766.176,24	18.423,06	747.753,18	766.176,24	0,00
	Totale Funzione	2.06	RS	766.176,24	18.423,06	747.753,18	766.176,24	0,00
			CP	0,00	0,00	0,00	0,00	0,00
			T	766.176,24	18.423,06	747.753,18	766.176,24	0,00
	Funzione	2.08 Funzioni nel campo della viabilita' e dei trasporti						
	Servizio	2.08 .01 Viabilita',circolazione strdale e servizi connessi						
208 .01 .01	Acquisizione di beni immobili		RS	2.134.764,51	163.866,45	1.970.898,06	2.134.764,51	0,00
			CP	353.286,92	0,00	0,00	0,00	353.286,92
			T	2.488.051,43	163.866,45	1.970.898,06	2.134.764,51	353.286,92
208 .01 .03	Acquisto di beni specifici per realizzazioni in economia		RS	14.035,07	0,00	14.035,07	14.035,07	0,00
			CP	0,00	0,00	0,00	0,00	0,00
			T	14.035,07	0,00	14.035,07	14.035,07	0,00
	Totale Servizio	208 .01	RS	2.148.799,58	163.866,45	1.984.933,13	2.148.799,58	0,00
			CP	353.286,92	0,00	0,00	0,00	353.286,92
			T	2.502.086,50	163.866,45	1.984.933,13	2.148.799,58	353.286,92
	Servizio	2.08 .02 Illuminazione pubblica e servizi connessi						
208 .02 .01	Acquisizione di beni immobili		RS	297.198,72	124.331,42	162.867,30	287.198,72	10.000,00
			CP	0,00	0,00	0,00	0,00	0,00
			T	297.198,72	124.331,42	162.867,30	287.198,72	10.000,00
	Totale Servizio	208 .02	RS	297.198,72	124.331,42	162.867,30	287.198,72	10.000,00
			CP	0,00	0,00	0,00	0,00	0,00
			T	297.198,72	124.331,42	162.867,30	287.198,72	10.000,00



CONTO DEL BILANCIO 2013

GESTIONE SPESE


Codice e numero	DENOMINAZIONE			Residui Conservati e Stanz. Definitivi di Bilancio	Conto del Tesoriere Pagamenti	Deter. dei residui Residui da riportare	Impegni	Minori Residui o Economie
				Residui (A)	Residui (B)	Residui (C)	Residui (D=B+C)	(E=D-A)
				Competenza (F)	Competenza (G)	Competenza (H)	Comp. (I=G+H)	(L=I-F)
				Totale (M)	Totale (N)	Res. al 31/12 (O=C+H)	Impegni al 31/12 (P=D+I)	
1	2			3	4	5	6	7
	Totale Funzione	2.08	RS	2.445.998,30	288.197,87	2.147.800,43	2.435.998,30	10.000,00
			CP	353.286,92	0,00	0,00	0,00	353.286,92
			T	2.799.285,22	288.197,87	2.147.800,43	2.435.998,30	363.286,92
	Funzione	2.09	Funzioni riguardanti la gestione del territorio e dell'ambiente					
	Servizio	2.09 .01	Urbanistica e gestione del territorio					
2.09 .01 .01	Acquisizione di beni immobili		RS	1.170.938,70	130.734,17	953.656,82	1.084.390,99	86.547,71
			CP	0,00	0,00	0,00	0,00	0,00
			T	1.170.938,70	130.734,17	953.656,82	1.084.390,99	86.547,71
2.09 .01 .03	Acquisto di beni specifici per realizzazioni in economia		RS	81.056,78	0,00	81.056,78	81.056,78	0,00
			CP	0,00	0,00	0,00	0,00	0,00
			T	81.056,78	0,00	81.056,78	81.056,78	0,00
2.09 .01 .06	Incarichi professionali esterni		RS	179.925,57	0,00	179.925,57	179.925,57	0,00
			CP	0,00	0,00	0,00	0,00	0,00
			T	179.925,57	0,00	179.925,57	179.925,57	0,00
	Totale Servizio	2.09 .01	RS	1.431.921,05	130.734,17	1.214.639,17	1.345.373,34	86.547,71
			CP	0,00	0,00	0,00	0,00	0,00
			T	1.431.921,05	130.734,17	1.214.639,17	1.345.373,34	86.547,71
	Servizio	2.09 .04	Servizio idrico integrato					
2.09 .04 .01	Acquisizione di beni immobili		RS	1.023.805,33	37.507,40	951.200,71	988.708,11	35.097,22
			CP	0,00	0,00	0,00	0,00	0,00
			T	1.023.805,33	37.507,40	951.200,71	988.708,11	35.097,22
	Totale Servizio	2.09 .04	RS	1.023.805,33	37.507,40	951.200,71	988.708,11	35.097,22
			CP	0,00	0,00	0,00	0,00	0,00
			T	1.023.805,33	37.507,40	951.200,71	988.708,11	35.097,22



CONTO DEL BILANCIO 2013

GESTIONE SPESE


Codice e numero	DENOMINAZIONE			Residui Conservati e Stanz. Definitivi di Bilancio	Conto del Tesoriere Pagamenti	Deter. dei residui Residui da riportare	Impegni	Minori Residui o Economie
				Residui (A)	Residui (B)	Residui (C)	Residui (D=B+C)	(E=D-A)
				Competenza (F)	Competenza (G)	Competenza (H)	Comp. (I=G+H)	(L=I-F)
				Totale (M)	Totale (N)	Res. al 31/12 (O=C+H)	Impegni al 31/12 (P=D+I)	
1	2			3	4	5	6	7
	Totale Funzione	2.09	RS	2.455.726,38	168.241,57	2.165.839,88	2.334.081,45	121.644,93
			CP	0,00	0,00	0,00	0,00	0,00
			T	2.455.726,38	168.241,57	2.165.839,88	2.334.081,45	121.644,93
	Funzione	2.10	Funzioni nel settore sociale					
	Servizio	2.10 .01	Asili nido, servizi per l'infanzia e per i minori					
2.10 .01 .01	Acquisizione di beni immobili		RS	460.084,72	0,00	460.084,72	460.084,72	0,00
			CP	154.595,79	0,00	0,00	0,00	154.595,79
			T	614.680,51	0,00	460.084,72	460.084,72	154.595,79
	Totale Servizio	2.10 .01	RS	460.084,72	0,00	460.084,72	460.084,72	0,00
			CP	154.595,79	0,00	0,00	0,00	154.595,79
			T	614.680,51	0,00	460.084,72	460.084,72	154.595,79
	Servizio	2.10 .05	Servizio necroscopico e cimiteriale					
2.10 .05 .01	Acquisizione di beni immobili		RS	44.524,03	0,00	40.096,51	40.096,51	4.427,52
			CP	10.000,00	0,00	0,00	0,00	10.000,00
			T	54.524,03	0,00	40.096,51	40.096,51	14.427,52
	Totale Servizio	2.10 .05	RS	44.524,03	0,00	40.096,51	40.096,51	4.427,52
			CP	10.000,00	0,00	0,00	0,00	10.000,00
			T	54.524,03	0,00	40.096,51	40.096,51	14.427,52
	Totale Funzione	2.10	RS	504.608,75	0,00	500.181,23	500.181,23	4.427,52
			CP	164.595,79	0,00	0,00	0,00	164.595,79
			T	669.204,54	0,00	500.181,23	500.181,23	169.023,31
	Funzione	2.11	Funzioni nel campo dello sviluppo economico					
	Servizio	2.11 .01	Affissioni e pubblicita'					
2.11 .01 .01	Acquisizione di beni immobili		RS	10.000,00	0,00	0,00	0,00	10.000,00
			CP	0,00	0,00	0,00	0,00	0,00
			T	10.000,00	0,00	0,00	0,00	10.000,00



CONTO DEL BILANCIO 2013

GESTIONE SPESE

Codice e numero	DENOMINAZIONE			Residui Conservati e Stanz. Definitivi di Bilancio	Conto del Tesoriere Pagamenti	Deter. dei residui Residui da riportare	Impegni	Minori Residui o Economie
				Residui (A)	Residui (B)	Residui (C)	Residui (D=B+C)	(E=D-A)
				Competenza (F)	Competenza (G)	Competenza (H)	Comp. (I=G+H)	(L=I-F)
				Totale (M)	Totale (N)	Res. al 31/12 (O=C+H)	Impegni al 31/12 (P=D+I)	
1	2			3	4	5	6	7
	Totale Servizio	211 .01	RS	10.000,00	0,00	0,00	0,00	10.000,00
			CP	0,00	0,00	0,00	0,00	0,00
			T	10.000,00	0,00	0,00	0,00	10.000,00
	Totale Funzione	2.11	RS	10.000,00	0,00	0,00	0,00	10.000,00
			CP	0,00	0,00	0,00	0,00	0,00
			T	10.000,00	0,00	0,00	0,00	10.000,00
	Totale Titolo	2	RS	7.074.050,37	523.767,45	6.365.870,67	6.889.638,12	184.412,25
			CP	750.855,47	31.891,62	115.791,99	147.683,61	603.171,86
			T	7.824.905,84	555.659,07	6.481.662,66	7.037.321,73	787.584,11

**CONTO DEL BILANCIO 2013****GESTIONE SPESE**

Codice e numero	DENOMINAZIONE	Residui Conservati e Stanz. Definitivi di Bilancio	Conto del Tesoriere Pagamenti	Deter. dei residui Residui da riportare	Impegni	Minori Residui o Economie
		Residui (A)	Residui (B)	Residui (C)	Residui (D=B+C)	(E=D-A)
		Competenza (F)	Competenza (G)	Competenza (H)	Comp. (I=G+H)	(L=I-F)
		Totale (M)	Totale (N)	Res. al 31/12 (O=C+H)	Impegni al 31/12 (P=D+I)	
1	2	3	4	5	6	7

Riassunto del Titolo 2

Spese in conto capitale

Funzione 2.01

Funzioni generali di amministrazione, di gestione e di controllo

RS	375.424,41	48.904,95	288.179,66	337.084,61	38.339,80
CP	229.222,76	31.891,62	112.041,99	143.933,61	85.289,15
T	604.647,17	80.796,57	400.221,65	481.018,22	123.628,95

Funzione 2.02

Funzioni relative alla giustizia

RS	16.112,03	0,00	16.112,03	16.112,03	0,00
CP	0,00	0,00	0,00	0,00	0,00
T	16.112,03	0,00	16.112,03	16.112,03	0,00

Funzione 2.03

Funzioni di polizia locale

RS	0,00	0,00	0,00	0,00	0,00
CP	3.750,00	0,00	3.750,00	3.750,00	0,00
T	3.750,00	0,00	3.750,00	3.750,00	0,00

Funzione 2.04

Funzioni di istruzione pubblica

RS	489.408,59	0,00	489.408,59	489.408,59	0,00
CP	0,00	0,00	0,00	0,00	0,00
T	489.408,59	0,00	489.408,59	489.408,59	0,00

Funzione 2.05


Funzioni relative alla cultura ed ai beni culturali

RS	10.595,67	0,00	10.595,67	10.595,67	0,00
CP	0,00	0,00	0,00	0,00	0,00
T	10.595,67	0,00	10.595,67	10.595,67	0,00

Funzione 2.06

Funzioni nel settore sportivo e ricreativo


RS	766.176,24	18.423,06	747.753,18	766.176,24	0,00
CP	0,00	0,00	0,00	0,00	0,00
T	766.176,24	18.423,06	747.753,18	766.176,24	0,00



CONTO DEL BILANCIO 2013

GESTIONE SPESE


Codice e numero	DENOMINAZIONE	Residui Conservati e Stanz. Definitivi di Bilancio	Conto del Tesoriere Pagamenti	Deter. dei residui Residui da riportare	Impegni	Minori Residui o Economie	
		Residui (A)	Residui (B)	Residui (C)	Residui (D=B+C)	(E=D-A)	
		Competenza (F)	Competenza (G)	Competenza (H)	Comp. (I=G+H)	(L=I-F)	
		Totale (M)	Totale (N)	Res. al 31/12 (O=C+H)	Impegni al 31/12 (P=D+I)		
1	2	3	4	5	6	7	
Funzione 2.08		RS	2.445.998,30	288.197,87	2.147.800,43	2.435.998,30	10.000,00
Funzioni nel campo della viabilita' e dei trasporti		CP	353.286,92	0,00	0,00	0,00	353.286,92
		T	2.799.285,22	288.197,87	2.147.800,43	2.435.998,30	363.286,92
Funzione 2.09		RS	2.455.726,38	168.241,57	2.165.839,88	2.334.081,45	121.644,93
Funzioni riguardanti la gestione del territorio e dell'ambiente		CP	0,00	0,00	0,00	0,00	0,00
		T	2.455.726,38	168.241,57	2.165.839,88	2.334.081,45	121.644,93
Funzione 2.10		RS	504.608,75	0,00	500.181,23	500.181,23	4.427,52
Funzioni nel settore sociale		CP	164.595,79	0,00	0,00	0,00	164.595,79
		T	669.204,54	0,00	500.181,23	500.181,23	169.023,31
Funzione 2.11		RS	10.000,00	0,00	0,00	0,00	10.000,00
Funzioni nel campo dello sviluppo economico		CP	0,00	0,00	0,00	0,00	0,00
		T	10.000,00	0,00	0,00	0,00	10.000,00
	Totale Titolo 2	RS	7.074.050,37	523.767,45	6.365.870,67	6.889.638,12	184.412,25
		CP	750.855,47	31.891,62	115.791,99	147.683,61	603.171,86
		T	7.824.905,84	555.659,07	6.481.662,66	7.037.321,73	787.584,11



CONTO DEL BILANCIO 2013

GESTIONE SPESE

Codice e numero	DENOMINAZIONE	Residui Conservati e Stanz. Definitivi di Bilancio	Conto del Tesoriere Pagamenti	Deter. dei residui Residui da riportare	Impegni	Minori Residui o Economie	
		Residui (A)	Residui (B)	Residui (C)	Residui (D=B+C)	(E=D-A)	
		Competenza (F)	Competenza (G)	Competenza (H)	Comp. (I=G+H)	(L=I-F)	
		Totale (M)	Totale (N)	Res. al 31/12 (O=C+H)	Impegni al 31/12 (P=D+I)		
1	2	3	4	5	6	7	
Titolo 3 Spese per rimborso di prestiti							
Funzione 3.01 Funzioni generali di amministrazione, di gestione e di controllo							
Servizio 3.01.03 Gestione economica, finanziaria, programmazione, provveditorato e controllo di gestione							
3.01.03.01	Rimborso per anticipazioni di cassa	RS	711.971,70	711.971,70	0,00	711.971,70	0,00
		CP	8.500.000,00	6.503.985,21	681.667,73	7.185.652,94	1.314.347,06
		T	9.211.971,70	7.215.956,91	681.667,73	7.897.624,64	1.314.347,06
3.01.03.03	Rimborso di quota capitale di mutui e prestiti	RS	0,00	0,00	0,00	0,00	0,00
		CP	344.369,25	344.369,25	0,00	344.369,25	0,00
		T	344.369,25	344.369,25	0,00	344.369,25	0,00
	Totale Servizio 3.01.03	RS	711.971,70	711.971,70	0,00	711.971,70	0,00
		CP	8.844.369,25	6.848.354,46	681.667,73	7.530.022,19	1.314.347,06
		T	9.556.340,95	7.560.326,16	681.667,73	8.241.993,89	1.314.347,06
Servizio 3.01.08 Altri servizi generali							
3.01.08.03	Rimborso di quota capitale di mutui e prestiti	RS	0,00	0,00	0,00	0,00	0,00
		CP	915.639,32	0,00	915.639,32	915.639,32	0,00
		T	915.639,32	0,00	915.639,32	915.639,32	0,00
	Totale Servizio 3.01.08	RS	0,00	0,00	0,00	0,00	0,00
		CP	915.639,32	0,00	915.639,32	915.639,32	0,00
		T	915.639,32	0,00	915.639,32	915.639,32	0,00
	Totale Funzione 3.01	RS	711.971,70	711.971,70	0,00	711.971,70	0,00
		CP	9.760.008,57	6.848.354,46	1.597.307,05	8.445.661,51	1.314.347,06
		T	10.471.980,27	7.560.326,16	1.597.307,05	9.157.633,21	1.314.347,06
	Totale Titolo 3	RS	711.971,70	711.971,70	0,00	711.971,70	0,00
		CP	9.760.008,57	6.848.354,46	1.597.307,05	8.445.661,51	1.314.347,06
		T	10.471.980,27	7.560.326,16	1.597.307,05	9.157.633,21	1.314.347,06



CONTO DEL BILANCIO 2013

GESTIONE SPESE

Codice e numero	DENOMINAZIONE	Residui Conservati e Stanz. Definitivi di Bilancio	Conto del Tesoriere Pagamenti	Deter. dei residui Residui da riportare	Impegni	Minori Residui o Economie
		Residui (A)	Residui (B)	Residui (C)	Residui (D=B+C)	(E=D-A)
		Competenza (F)	Competenza (G)	Competenza (H)	Comp. (I=G+H)	(L=I-F)
		Totale (M)	Totale (N)	Res. al 31/12 (O=C+H)	Impegni al 31/12 (P=D+I)	
1	2	3	4	5	6	7

Riassunto del Titolo 3

Spese per rimborso di prestiti

Funzione 3.01

Funzioni generali di amministrazione, di gestione e di controllo

RS	711.971,70	711.971,70	0,00	711.971,70	0,00
CP	9.760.008,57	6.848.354,46	1.597.307,05	8.445.661,51	1.314.347,06
T	10.471.980,27	7.560.326,16	1.597.307,05	9.157.633,21	1.314.347,06
Totale Titolo 3					
RS	711.971,70	711.971,70	0,00	711.971,70	0,00
CP	9.760.008,57	6.848.354,46	1.597.307,05	8.445.661,51	1.314.347,06
T	10.471.980,27	7.560.326,16	1.597.307,05	9.157.633,21	1.314.347,06



CONTO DEL BILANCIO 2013

GESTIONE SPESE

Codice e numero	DENOMINAZIONE	Residui Conservati e Stanz. Definitivi di Bilancio	Conto del Tesoriere Pagamenti	Deter. dei residui Residui da riportare	Impegni	Minori Residui o Economie
		Residui (A)	Residui (B)	Residui (C)	Residui (D=B+C)	(E=D-A)
		Competenza (F)	Competenza (G)	Competenza (H)	Comp. (I=G+H)	(L=I-F)
		Totale (M)	Totale (N)	Res. al 31/12 (O=C+H)	Impegni al 31/12 (P=D+I)	
1	2	3	4	5	6	7
Titolo 4 Spese per servizi per conto di terzi						
4	01 Ritenute previdenziali e assistenziali al personale	RS 0,00	0,00	0,00	0,00	0,00
		CP 350.000,00	272.163,79	0,00	272.163,79	77.836,21
		T 350.000,00	272.163,79	0,00	272.163,79	77.836,21
4	02 Ritenute erariali	RS 87.026,91	87.026,91	0,00	87.026,91	0,00
		CP 650.000,00	397.269,97	72.318,58	469.588,55	180.411,45
		T 737.026,91	484.296,88	72.318,58	556.615,46	180.411,45
4	03 Altre ritenute al personale per conto di terzi	RS 5.117,15	5.117,15	0,00	5.117,15	0,00
		CP 200.000,00	116.274,03	4.592,19	120.866,22	79.133,78
		T 205.117,15	121.391,18	4.592,19	125.983,37	79.133,78
4	04 Restituzione di depositi cauzionali	RS 3.000,80	900,00	2.100,80	3.000,80	0,00
		CP 30.000,00	150,00	705,00	855,00	29.145,00
		T 33.000,80	1.050,00	2.805,80	3.855,80	29.145,00
4	05 Spese per servizi per conto terzi	RS 290.575,25	50.089,00	240.486,25	290.575,25	0,00
		CP 900.000,00	135.378,75	122.376,31	257.755,06	642.244,94
		T 1.190.575,25	185.467,75	362.862,56	548.330,31	642.244,94
4	06 Anticipazione ai fondi per il servizio economato	RS 0,00	0,00	0,00	0,00	0,00
		CP 12.911,42	12.911,42	0,00	12.911,42	0,00
		T 12.911,42	12.911,42	0,00	12.911,42	0,00
4	07 Restituzione di depositi per spese contrattuali	RS 0,00	0,00	0,00	0,00	0,00
		CP 2.500,00	639,00	426,00	1.065,00	1.435,00
		T 2.500,00	639,00	426,00	1.065,00	1.435,00
Totale Titolo 4		RS 385.720,11	143.133,06	242.587,05	385.720,11	0,00
		CP 2.145.411,42	934.786,96	200.418,08	1.135.205,04	1.010.206,38
		T 2.531.131,53	1.077.920,02	443.005,13	1.520.925,15	1.010.206,38

**CONTO DEL BILANCIO 2013****GESTIONE SPESE**

Codice e numero	DENOMINAZIONE	Residui Conservati e Stanz. Definitivi di Bilancio	Conto del Tesoriere Pagamenti	Deter. dei residui Residui da riportare	Impegni	Minori Residui o Economie
		Residui (A)	Residui (B)	Residui (C)	Residui (D=B+C)	(E=D-A)
		Competenza (F)	Competenza (G)	Competenza (H)	Comp. (I=G+H)	(L=I-F)
		Totale (M)	Totale (N)	Res. al 31/12 (O=C+H)	Impegni al 31/12 (P=D+I)	
1	2	3	4	5	6	7

Riassunto del Titolo 4

Spese per servizi per conto di terzi

Funzione 4.00


RS	385.720,11	143.133,06	242.587,05	385.720,11	0,00
CP	2.145.411,42	934.786,96	200.418,08	1.135.205,04	1.010.206,38
T	2.531.131,53	1.077.920,02	443.005,13	1.520.925,15	1.010.206,38

Totale Titolo 4

RS	385.720,11	143.133,06	242.587,05	385.720,11	0,00
CP	2.145.411,42	934.786,96	200.418,08	1.135.205,04	1.010.206,38
T	2.531.131,53	1.077.920,02	443.005,13	1.520.925,15	1.010.206,38

Totale

RS	13.341.985,00	3.558.532,89	9.505.286,03	13.063.818,92	278.166,08
CP	24.985.815,10	14.307.040,67	5.801.651,04	20.108.691,71	4.877.123,39
T	38.327.800,10	17.865.573,56	15.306.937,07	33.172.510,63	5.155.289,47

**CONTO DEL BILANCIO 2013****GESTIONE SPESE**

Codice e numero	DENOMINAZIONE	Residui Conservati e Stanz. Definitivi di Bilancio	Conto del Tesoriere Pagamenti	Deter. dei residui Residui da riportare	Impegni	Minori Residui o Economie
		Residui (A)	Residui (B)	Residui (C)	Residui (D=B+C)	(E=D-A)
		Competenza (F)	Competenza (G)	Competenza (H)	Comp. (I=G+H)	(L=I-F)
		Totale (M)	Totale (N)	Res. al 31/12 (O=C+H)	Impegni al 31/12 (P=D+I)	
1	2	3	4	5	6	7

RIEPILOGO GENERALE DELLE SPESE

TITOLO 1						
Spese correnti	RS	5.170.242,82	2.179.660,68	2.896.828,31	5.076.488,99	93.753,83
	CP	12.329.539,64	6.492.007,63	3.888.133,92	10.380.141,55	1.949.398,09
	T	17.499.782,46	8.671.668,31	6.784.962,23	15.456.630,54	2.043.151,92
TITOLO 2						
Spese in conto capitale	RS	7.074.050,37	523.767,45	6.365.870,67	6.889.638,12	184.412,25
	CP	750.855,47	31.891,62	115.791,99	147.683,61	603.171,86
	T	7.824.905,84	555.659,07	6.481.662,66	7.037.321,73	787.584,11
TITOLO 3						
Spese per rimborso di prestiti	RS	711.971,70	711.971,70	0,00	711.971,70	0,00
	CP	9.760.008,57	6.848.354,46	1.597.307,05	8.445.661,51	1.314.347,06
	T	10.471.980,27	7.560.326,16	1.597.307,05	9.157.633,21	1.314.347,06
TITOLO 4						
Spese per servizi per conto di terzi	RS	385.720,11	143.133,06	242.587,05	385.720,11	0,00
	CP	2.145.411,42	934.786,96	200.418,08	1.135.205,04	1.010.206,38
	T	2.531.131,53	1.077.920,02	443.005,13	1.520.925,15	1.010.206,38
	Totale	RS	13.341.985,00	3.558.532,89	9.505.286,03	13.063.818,92
		CP	24.985.815,10	14.307.040,67	5.801.651,04	20.108.691,71
		T	38.327.800,10	17.865.573,56	15.306.937,07	33.172.510,63
	Disavanzo di Amministrazione		0,00			
	Totale Generale delle Spese	RS	13.341.985,00	3.558.532,89	9.505.286,03	13.063.818,92
		CP	24.985.815,10	14.307.040,67	5.801.651,04	20.108.691,71
		T	38.327.800,10	17.865.573,56	15.306.937,07	33.172.510,63