

CONTO DEL BILANCIO 2015

GESTIONE ENTRATE

Codice e numero	DENOMINAZIONE	Residui Conservati e Stanz. Definitivi di Bilancio	Conto del Tesoriere Riscossioni	Deter. dei residui Residui da riportare	Accertamenti	Maggiori o Minori Entrate
		Residui (A)	Residui (B)	Residui (C)	Residui (D=B+C)	(E=D-A)
		Competenza (F)	Competenza (G)	Competenza (H)	Comp. (I=G+H)	(L=I-F)
		Totale (M)	Totale (N)	Res. al 31/12 (O=C+H)	Acc. al 31/12 (P=D+I)	
1	2	3	4	5	6	7

Avanzo di Amministrazione 4.455.996,98

di cui:

AVANZO AMMINISTRAZIONE VINCOLATO 52.749,52

AVANZO DI AMMINISTRAZIONE PER FINANZIAMENTO SPESE IN CONTO CAPITALE 3.150.013,36

UTILIZZO FPV TIT 1 51.995,81

UTILIZZO FPV TIT 2 1.201.238,29

Titolo 1 Entrate tributarie

Categoria 1.01 Imposte

Risorsa 1.01 .0040 IMU

45	IMU ALTRI IMMOBILI	RS	785.165,49	361.075,07	424.090,42	785.165,49	0,00
		CP	1.691.134,00	1.428.449,91	262.684,09	1.691.134,00	0,00
		T	2.476.299,49	1.789.524,98	686.774,51	2.476.299,49	0,00

Totale Risorsa	1.01 .0040	RS	785.165,49	361.075,07	424.090,42	785.165,49	0,00
		CP	1.691.134,00	1.428.449,91	262.684,09	1.691.134,00	0,00
		T	2.476.299,49	1.789.524,98	686.774,51	2.476.299,49	0,00

Risorsa 1.01 .0050 TRIBUTO SUI SERVIZI INDIVISIBILI (TASI) -

50	TRIBUTO SUI SERVIZI INDIVISIBILI (TASI) . Art.1 - comma da 669 a 681 - L.147/2013	RS	65.063,78	16.972,61	0,00	16.972,61	-48.091,17
		CP	775.000,00	681.786,60	93.213,40	775.000,00	0,00
		T	840.063,78	698.759,21	93.213,40	791.972,61	-48.091,17

Totale Risorsa	1.01 .0050	RS	65.063,78	16.972,61	0,00	16.972,61	-48.091,17
		CP	775.000,00	681.786,60	93.213,40	775.000,00	0,00
		T	840.063,78	698.759,21	93.213,40	791.972,61	-48.091,17



CONTO DEL BILANCIO 2015

GESTIONE ENTRATE

Codice e numero	DENOMINAZIONE		Residui Conservati e Stanz. Definitivi di Bilancio	Conto del Tesoriere Riscossioni	Deter. dei residui Residui da riportare	Accertamenti	Maggiori o Minori Entrate
			Residui (A)	Residui (B)	Residui (C)	Residui (D=B+C)	(E=D-A)
			Competenza (F)	Competenza (G)	Competenza (H)	Comp. (I=G+H)	(L=I-F)
			Totale (M)	Totale (N)	Res. al 31/12 (O=C+H)	Acc. al 31/12 (P=D+I)	
1	2		3	4	5	6	7
Risorsa 1.01 .0070 IMPOSTA COMUNALE SULLA PUBBLICITA'							
70	IMPOSTA COMUNALE SULLA PUBBLICITA'	RS	0,00	0,00	0,00	0,00	0,00
		CP	16.000,00	7.336,96	1.051,07	8.388,03	-7.611,97
		T	16.000,00	7.336,96	1.051,07	8.388,03	-7.611,97
Totale Risorsa 1.01 .0070			RS	0,00	0,00	0,00	0,00
		CP	16.000,00	7.336,96	1.051,07	8.388,03	-7.611,97
		T	16.000,00	7.336,96	1.051,07	8.388,03	-7.611,97
Risorsa 1.01 .0100 ADDIZIONALE COMUNALE IRPEF							
100	ADDIZIONALE COMUNALE IRPEF	RS	260.310,11	260.310,11	0,00	260.310,11	0,00
		CP	720.000,00	68.913,62	651.086,38	720.000,00	0,00
		T	980.310,11	329.223,73	651.086,38	980.310,11	0,00
Totale Risorsa 1.01 .0100			RS	260.310,11	260.310,11	0,00	260.310,11
		CP	720.000,00	68.913,62	651.086,38	720.000,00	0,00
		T	980.310,11	329.223,73	651.086,38	980.310,11	0,00
Risorsa 1.01 .0120 ACCERTAMENTO EVASIONE TRIBUTARIA ICI							
120	ACCERTAMENTO EVASIONE TRIBUTARIA ICI	RS	36.815,22	7.463,75	29.351,47	36.815,22	0,00
		CP	15.000,00	0,00	0,00	0,00	-15.000,00
		T	51.815,22	7.463,75	29.351,47	36.815,22	-15.000,00
Totale Risorsa 1.01 .0120			RS	36.815,22	7.463,75	29.351,47	36.815,22
		CP	15.000,00	0,00	0,00	0,00	-15.000,00
		T	51.815,22	7.463,75	29.351,47	36.815,22	-15.000,00
Totale Categoria 1.01			RS	1.147.354,60	645.821,54	453.441,89	1.099.263,43
		CP	3.217.134,00	2.186.487,09	1.008.034,94	3.194.522,03	-22.611,97
		T	4.364.488,60	2.832.308,63	1.461.476,83	4.293.785,46	-70.703,14
Categoria 1.02 Tasse							



CONTO DEL BILANCIO 2015

GESTIONE ENTRATE


Codice e numero	DENOMINAZIONE		Residui Conservati e Stanz. Definitivi di Bilancio	Conto del Tesoriere Riscossioni	Deter. dei residui Residui da riportare	Accertamenti	Maggiori o Minori Entrate
			Residui (A)	Residui (B)	Residui (C)	Residui (D=B+C)	(E=D-A)
			Competenza (F)	Competenza (G)	Competenza (H)	Comp. (I=G+H)	(L=I-F)
			Totale (M)	Totale (N)	Res. al 31/12 (O=C+H)	Acc. al 31/12 (P=D+I)	
1	2		3	4	5	6	7
Risorsa 1.02 .0140 RECUPERO SOMME DA ACCERTAMENTI ALTRE TASSE							
140	RECUPERO SOMME ACCERTAMENTI TOSAP ED ALTRE TASSE SOPPRESSE	RS	1.882,38	1.882,25	0,00	1.882,25	-0,13
		CP	2.500,00	1.840,82	659,18	2.500,00	0,00
		T	4.382,38	3.723,07	659,18	4.382,25	-0,13
Totale Risorsa 1.02 .0140			RS 1.882,38	1.882,25	0,00	1.882,25	-0,13
			CP 2.500,00	1.840,82	659,18	2.500,00	0,00
			T 4.382,38	3.723,07	659,18	4.382,25	-0,13
Risorsa 1.02 .0145 TASSA SUI RIFIUTI (TARI)							
155	TASSA SUI RIFIUTI (TARI) - L.147/2013-ART.1-commi da 641 a 668	RS	2.112.718,97	887.195,95	521.283,36	1.408.479,31	-704.239,66
		CP	2.898.539,88	163.768,00	2.734.771,88	2.898.539,88	0,00
		T	5.011.258,85	1.050.963,95	3.256.055,24	4.307.019,19	-704.239,66
Totale Risorsa 1.02 .0145			RS 2.112.718,97	887.195,95	521.283,36	1.408.479,31	-704.239,66
			CP 2.898.539,88	163.768,00	2.734.771,88	2.898.539,88	0,00
			T 5.011.258,85	1.050.963,95	3.256.055,24	4.307.019,19	-704.239,66
Risorsa 1.02 .0150 TRIBUTO COMUNALE SUI RIFIUTI E SUI SERVIZI (TARES)							
150	TRIBUTO COMUNALE SUI RIFIUTI E SUI SERVIZI (TARES) - art.14 co. 9 D.L. 201/11	RS	633.069,44	323.853,46	280.707,14	604.560,60	-28.508,84
		CP	0,00	0,00	0,00	0,00	0,00
		T	633.069,44	323.853,46	280.707,14	604.560,60	-28.508,84
Totale Risorsa 1.02 .0150			RS 633.069,44	323.853,46	280.707,14	604.560,60	-28.508,84
			CP 0,00	0,00	0,00	0,00	0,00
			T 633.069,44	323.853,46	280.707,14	604.560,60	-28.508,84
Risorsa 1.02 .0160 TASSA PER LO SMALTIMENTO DI RIFIUTI SOLIDI URBANI							
160	TASSA PER LO SMALTIMENTO DEI RIFIUTI SOLIDI URBANI	RS	771.882,55	24.500,95	678.351,42	702.852,37	-69.030,18
		CP	0,00	0,00	0,00	0,00	0,00
		T	771.882,55	24.500,95	678.351,42	702.852,37	-69.030,18



CONTO DEL BILANCIO 2015

GESTIONE ENTRATE

Codice e numero	DENOMINAZIONE		Residui Conservati e Stanz. Definitivi di Bilancio	Conto del Tesoriere Riscossioni	Deter. dei residui Residui da riportare	Accertamenti	Maggiori o Minori Entrate	
			Residui (A)	Residui (B)	Residui (C)	Residui (D=B+C)	(E=D-A)	
			Competenza (F)	Competenza (G)	Competenza (H)	Comp. (I=G+H)	(L=I-F)	
			Totale (M)	Totale (N)	Res. al 31/12 (O=C+H)	Acc. al 31/12 (P=D+I)		
1	2		3	4	5	6	7	
165	RECUPERO EVASIONE TARSU	RS	25.000,00	0,00	25.000,00	25.000,00	0,00	
		CP	70.000,00	0,00	0,00	0,00	-70.000,00	
		T	95.000,00	0,00	25.000,00	25.000,00	-70.000,00	
Totale Risorsa 1.02 .0160			RS	796.882,55	24.500,95	703.351,42	727.852,37	-69.030,18
			CP	70.000,00	0,00	0,00	0,00	-70.000,00
			T	866.882,55	24.500,95	703.351,42	727.852,37	-139.030,18
Risorsa 1.02 .0170 ADDIZIONALE ERARIALE SULLA TASSA SMALTIMENTO RIFIUTI								
170	ADDIZIONALE ERARIALE TASSA RIFIUTI	RS	171.023,69	3.793,81	165.483,49	169.277,30	-1.746,39	
		CP	0,00	0,00	0,00	0,00	0,00	
		T	171.023,69	3.793,81	165.483,49	169.277,30	-1.746,39	
Totale Risorsa 1.02 .0170			RS	171.023,69	3.793,81	165.483,49	169.277,30	-1.746,39
			CP	0,00	0,00	0,00	0,00	0,00
			T	171.023,69	3.793,81	165.483,49	169.277,30	-1.746,39
Totale Categoria 1.02			RS	3.715.577,03	1.241.226,42	1.670.825,41	2.912.051,83	-803.525,20
			CP	2.971.039,88	165.608,82	2.735.431,06	2.901.039,88	-70.000,00
			T	6.686.616,91	1.406.835,24	4.406.256,47	5.813.091,71	-873.525,20
Categoria 1.03 Tributi speciale ed altre entrate tributarie proprie								
Risorsa 1.03 .0178 FONDO DI SOLIDARIETA' COMUNALE								
178	FONDO DI SOLIDARIETA' COMUNALE	RS	216.622,28	96.322,14	50.252,85	146.574,99	-70.047,29	
		CP	1.368.797,20	1.295.918,40	72.878,80	1.368.797,20	0,00	
		T	1.585.419,48	1.392.240,54	123.131,65	1.515.372,19	-70.047,29	
Totale Risorsa 1.03 .0178			RS	216.622,28	96.322,14	50.252,85	146.574,99	-70.047,29
			CP	1.368.797,20	1.295.918,40	72.878,80	1.368.797,20	0,00
			T	1.585.419,48	1.392.240,54	123.131,65	1.515.372,19	-70.047,29
Risorsa 1.03 .0180 DIRITTI PUBBLICHE AFFISSIONI								



CONTO DEL BILANCIO 2015

GESTIONE ENTRATE

Codice e numero	DENOMINAZIONE		Residui Conservati e Stanz. Definitivi di Bilancio	Conto del Tesoriere Riscossioni	Deter. dei residui Residui da riportare	Accertamenti	Maggiori o Minori Entrate	
			Residui (A)	Residui (B)	Residui (C)	Residui (D=B+C)	(E=D-A)	
			Competenza (F)	Competenza (G)	Competenza (H)	Comp. (I=G+H)	(L=I-F)	
			Totale (M)	Totale (N)	Res. al 31/12 (O=C+H)	Acc. al 31/12 (P=D+I)		
1	2		3	4	5	6	7	
180	DIRITTI SULLE PUBBLICHE AFFISSIONI	RS	684,36	462,44	0,00	462,44	-221,92	
		CP	4.000,00	1.612,32	493,00	2.105,32	-1.894,68	
		T	4.684,36	2.074,76	493,00	2.567,76	-2.116,60	
Totale Risorsa 1.03 .0180			RS	684,36	462,44	0,00	462,44	-221,92
			CP	4.000,00	1.612,32	493,00	2.105,32	-1.894,68
			T	4.684,36	2.074,76	493,00	2.567,76	-2.116,60
Totale Categoria 1.03			RS	217.306,64	96.784,58	50.252,85	147.037,43	-70.269,21
			CP	1.372.797,20	1.297.530,72	73.371,80	1.370.902,52	-1.894,68
			T	1.590.103,84	1.394.315,30	123.624,65	1.517.939,95	-72.163,89
Totale Titolo 1			RS	5.080.238,27	1.983.832,54	2.174.520,15	4.158.352,69	-921.885,58
			CP	7.560.971,08	3.649.626,63	3.816.837,80	7.466.464,43	-94.506,65
			T	12.641.209,35	5.633.459,17	5.991.357,95	11.624.817,12	-1.016.392,23

**CONTO DEL BILANCIO 2015****GESTIONE ENTRATE**

Codice e numero	DENOMINAZIONE	Residui Conservati e Stanz. Definitivi di Bilancio	Conto del Tesoriere Riscossioni	Deter. dei residui Residui da riportare	Accertamenti	Maggiori o Minori Entrate
		Residui (A)	Residui (B)	Residui (C)	Residui (D=B+C)	(E=D-A)
		Competenza (F)	Competenza (G)	Competenza (H)	Comp. (I=G+H)	(L=I-F)
		Totale (M)	Totale (N)	Res. al 31/12 (O=C+H)	Acc. al 31/12 (P=D+I)	
1	2	3	4	5	6	7

Riassunto del Titolo 1

Entrate tributarie

Categoria 1.01

Imposte

RS	1.147.354,60	645.821,54	453.441,89	1.099.263,43	-48.091,17
CP	3.217.134,00	2.186.487,09	1.008.034,94	3.194.522,03	-22.611,97
T	4.364.488,60	2.832.308,63	1.461.476,83	4.293.785,46	-70.703,14

Categoria 1.02

Tasse

RS	3.715.577,03	1.241.226,42	1.670.825,41	2.912.051,83	-803.525,20
CP	2.971.039,88	165.608,82	2.735.431,06	2.901.039,88	-70.000,00
T	6.686.616,91	1.406.835,24	4.406.256,47	5.813.091,71	-873.525,20

Categoria 1.03

Tributi speciale ed altre entrate tributarie proprie

RS	217.306,64	96.784,58	50.252,85	147.037,43	-70.269,21
CP	1.372.797,20	1.297.530,72	73.371,80	1.370.902,52	-1.894,68
T	1.590.103,84	1.394.315,30	123.624,65	1.517.939,95	-72.163,89

Totale Titolo 1

RS	5.080.238,27	1.983.832,54	2.174.520,15	4.158.352,69	-921.885,58
CP	7.560.971,08	3.649.626,63	3.816.837,80	7.466.464,43	-94.506,65
T	12.641.209,35	5.633.459,17	5.991.357,95	11.624.817,12	-1.016.392,23



CONTO DEL BILANCIO 2015

GESTIONE ENTRATE


Codice e numero	DENOMINAZIONE	Residui Conservati e Stanz. Definitivi di Bilancio	Conto del Tesoriere Riscossioni	Deter. dei residui Residui da riportare	Accertamenti	Maggiori o Minori Entrate
		Residui (A)	Residui (B)	Residui (C)	Residui (D=B+C)	(E=D-A)
		Competenza (F)	Competenza (G)	Competenza (H)	Comp. (I=G+H)	(L=I-F)
		Totale (M)	Totale (N)	Res. al 31/12 (O=C+H)	Acc. al 31/12 (P=D+I)	
1	2	3	4	5	6	7

Titolo 2 Entrate derivanti da contributi e trasferimenti correnti dello Stato, della regione e di altri enti pubblici anche in rapporto all'esercizio di funzioni delegate dalla regione

Categoria 2.01 Contributi e trasferimenti correnti dallo Stato

Risorsa 2.01 .0200 TRASFERIMENTI CORRENTI DELLO STATO A CARATTERE GENERALE

205	TRASFERIMENTI COMPENSATIVI PER MANCATO GETTITO IMU -	RS	0,00	0,00	0,00	0,00	0,00
		CP	167.723,67	0,00	167.723,67	167.723,67	0,00
		T	167.723,67	0,00	167.723,67	167.723,67	0,00
230	CONTRIBUTO STATO SVILUPPO INVESTIMENTI	RS	0,00	0,00	0,00	0,00	0,00
		CP	248.670,98	248.670,98	0,00	248.670,98	0,00
		T	248.670,98	248.670,98	0,00	248.670,98	0,00
235	CONTRIBUTO PER RIMBORSO MINOR GETTITO IMU (art.3 d.l.102/2013)	RS	0,00	0,00	0,00	0,00	0,00
		CP	15.026,04	15.026,04	0,00	15.026,04	0,00
		T	15.026,04	15.026,04	0,00	15.026,04	0,00
Totale Risorsa 2.01 .0200		RS	0,00	0,00	0,00	0,00	0,00
		CP	431.420,69	263.697,02	167.723,67	431.420,69	0,00
		T	431.420,69	263.697,02	167.723,67	431.420,69	0,00
Risorsa 2.01 .0220 CONTRIBUTO STATO SPESE PER UFFICI GIUDIZIARI							
260	CONTRIBUTO STATO SPESE PER UFFICI GIUDIZIARI	RS	7.005,29	789,99	6.215,30	7.005,29	0,00
		CP	0,00	0,00	0,00	0,00	0,00
		T	7.005,29	789,99	6.215,30	7.005,29	0,00
Totale Risorsa 2.01 .0220		RS	7.005,29	789,99	6.215,30	7.005,29	0,00
		CP	0,00	0,00	0,00	0,00	0,00
		T	7.005,29	789,99	6.215,30	7.005,29	0,00
Risorsa 2.01 .0230 CONTRIBUTI DALLO STATO NEL SETTORE SOCIALE							



CONTO DEL BILANCIO 2015

GESTIONE ENTRATE

Codice e numero	DENOMINAZIONE		Residui Conservati e Stanz. Definitivi di Bilancio	Conto del Tesoriere Riscossioni	Deter. dei residui Residui da riportare	Accertamenti	Maggiori o Minori Entrate
			Residui (A)	Residui (B)	Residui (C)	Residui (D=B+C)	(E=D-A)
			Competenza (F)	Competenza (G)	Competenza (H)	Comp. (I=G+H)	(L=I-F)
			Totale (M)	Totale (N)	Res. al 31/12 (O=C+H)	Acc. al 31/12 (P=D+I)	
1	2		3	4	5	6	7
297	TRASFERIMENTI PAC ANZIANI - FONDI AMBITO C03	RS	665.136,80	0,00	0,00	0,00	-665.136,80
		CP	665.136,80	0,00	665.136,80	665.136,80	0,00
		T	1.330.273,60	0,00	665.136,80	665.136,80	-665.136,80
298	TRASFERIMENTO PAC INFANZIA - FONDI AMBITO C03	RS	382.742,00	0,00	0,00	0,00	-382.742,00
		CP	382.742,00	19.137,10	363.604,90	382.742,00	0,00
		T	765.484,00	19.137,10	363.604,90	382.742,00	-382.742,00
Totale Risorsa 2.01 .0230		RS	1.047.878,80	0,00	0,00	0,00	-1.047.878,80
		CP	1.047.878,80	19.137,10	1.028.741,70	1.047.878,80	0,00
		T	2.095.757,60	19.137,10	1.028.741,70	1.047.878,80	-1.047.878,80
Risorsa 2.01 .0240 ALTRI CONTRIBUTI CORRENTI							
290	CONTRIBUTO DALLO STATO PER IMPIANTI SPORTIVI	RS	93.141,08	0,00	93.141,08	93.141,08	0,00
		CP	27.079,66	0,00	27.079,66	27.079,66	0,00
		T	120.220,74	0,00	120.220,74	120.220,74	0,00
Totale Risorsa 2.01 .0240		RS	93.141,08	0,00	93.141,08	93.141,08	0,00
		CP	27.079,66	0,00	27.079,66	27.079,66	0,00
		T	120.220,74	0,00	120.220,74	120.220,74	0,00
Totale Categoria 2.01		RS	1.148.025,17	789,99	99.356,38	100.146,37	-1.047.878,80
		CP	1.506.379,15	282.834,12	1.223.545,03	1.506.379,15	0,00
		T	2.654.404,32	283.624,11	1.322.901,41	1.606.525,52	-1.047.878,80
Categoria 2.02 Contributi e trasferimenti correnti dalla regione							
Risorsa 2.02 .0260 TRASFERIMENTI REGIONALI ASSISTENZA SCOLASTICA							
310	TRASFERIMENTI DALLA REGIONE PER BUONI LIBRO	RS	0,00	0,00	0,00	0,00	0,00
		CP	91.409,00	30.265,00	61.144,00	91.409,00	0,00
		T	91.409,00	30.265,00	61.144,00	91.409,00	0,00



CONTO DEL BILANCIO 2015

GESTIONE ENTRATE

Codice e numero	DENOMINAZIONE		Residui Conservati e Stanz. Definitivi di Bilancio	Conto del Tesoriere Riscossioni	Deter. dei residui Residui da riportare	Accertamenti	Maggiori o Minori Entrate	
			Residui (A)	Residui (B)	Residui (C)	Residui (D=B+C)	(E=D-A)	
			Competenza (F)	Competenza (G)	Competenza (H)	Comp. (I=G+H)	(L=I-F)	
			Totale (M)	Totale (N)	Res. al 31/12 (O=C+H)	Acc. al 31/12 (P=D+I)		
1	2		3	4	5	6	7	
	Totale Risorsa	2.02 .0260	RS 0,00	0,00	0,00	0,00	0,00	0,00
			CP 91.409,00	30.265,00	61.144,00	91.409,00	0,00	0,00
			T 91.409,00	30.265,00	61.144,00	91.409,00	0,00	0,00
	Risorsa	2.02 .0295	FUNZIONI NEL SETTORE TURISTICO					
338	CONTRIBUTO DALLA REGIONE PER PROGETTO "IL VIAGGIO DELLA CREATIVITA" - TEATRI DI PIETRA		RS 30.000,00	30.000,00	0,00	30.000,00	0,00	0,00
			CP 0,00	0,00	0,00	0,00	0,00	0,00
			T 30.000,00	30.000,00	0,00	30.000,00	0,00	0,00
	Totale Risorsa	2.02 .0295	RS 30.000,00	30.000,00	0,00	30.000,00	0,00	0,00
			CP 0,00	0,00	0,00	0,00	0,00	0,00
			T 30.000,00	30.000,00	0,00	30.000,00	0,00	0,00
	Risorsa	2.02 .0310	CONTRIBUTI REGIONALI NEL SETTORE SOCIALE					
350	CONTRIBUTO REG.LE FONDO MOROSI INCOLPEVOLI - (L.124/13 - ART.6 c.5 - D.M.202/14)		RS 0,00	0,00	0,00	0,00	0,00	0,00
			CP 6.000,00	0,00	6.000,00	6.000,00	0,00	0,00
			T 6.000,00	0,00	6.000,00	6.000,00	0,00	0,00
	Totale Risorsa	2.02 .0310	RS 0,00	0,00	0,00	0,00	0,00	0,00
			CP 6.000,00	0,00	6.000,00	6.000,00	0,00	0,00
			T 6.000,00	0,00	6.000,00	6.000,00	0,00	0,00
	Risorsa	2.02 .0320	CONTR. REG. PER IL PROGETTO "TEANO JAZZ 2014" - POR MIS.1.12					
360	CONTRIBUTO REGIONALE PER LA REALIZZAZIONE DEL PROGETTO "TEANO JAZZ 2014" - POR MIS.1.12		RS 150.000,00	117.779,98	32.220,02	150.000,00	0,00	0,00
			CP 119.000,00	0,00	0,00	0,00	-119.000,00	-119.000,00
			T 269.000,00	117.779,98	32.220,02	150.000,00	-119.000,00	-119.000,00
	Totale Risorsa	2.02 .0320	RS 150.000,00	117.779,98	32.220,02	150.000,00	0,00	0,00
			CP 119.000,00	0,00	0,00	0,00	-119.000,00	-119.000,00
			T 269.000,00	117.779,98	32.220,02	150.000,00	-119.000,00	-119.000,00
	Risorsa	2.02 .0325	CONTRIBUTO REGIONALE PER ACQUISTO ARREDI ED ATTREZZATURE PER LA BIBLIOTECA.					



CONTO DEL BILANCIO 2015

GESTIONE ENTRATE

Codice e numero	DENOMINAZIONE		Residui Conservati e Stanz. Definitivi di Bilancio	Conto del Tesoriere Riscossioni	Deter. dei residui Residui da riportare	Accertamenti	Maggiori o Minori Entrate
			Residui (A)	Residui (B)	Residui (C)	Residui (D=B+C)	(E=D-A)
			Competenza (F)	Competenza (G)	Competenza (H)	Comp. (I=G+H)	(L=I-F)
			Totale (M)	Totale (N)	Res. al 31/12 (O=C+H)	Acc. al 31/12 (P=D+I)	
1	2		3	4	5	6	7
368	CONTRIBUTO REGIONALE PER IL PROGETTO "IL MITO E LA STORIA TRA FUMETTI E CARTOONS"	RS	0,00	0,00	0,00	0,00	0,00
		CP	6.600,00	0,00	6.600,00	6.600,00	0,00
		T	6.600,00	0,00	6.600,00	6.600,00	0,00
Totale Risorsa 2.02 .0325			RS	0,00	0,00	0,00	0,00
			CP	6.600,00	0,00	6.600,00	0,00
			T	6.600,00	0,00	6.600,00	0,00
Risorsa 2.02 .0355 CONTRIBUTO REG.LE AMMORTAM. MUTUI							
392	CONTRIBUTO REG.LE PER AMMORTAMENTO MUTUI	RS	361.753,55	153.338,22	208.415,33	361.753,55	0,00
		CP	73.227,52	0,00	73.227,52	73.227,52	0,00
		T	434.981,07	153.338,22	281.642,85	434.981,07	0,00
Totale Risorsa 2.02 .0355			RS	361.753,55	153.338,22	208.415,33	0,00
			CP	73.227,52	0,00	73.227,52	0,00
			T	434.981,07	153.338,22	281.642,85	0,00
Totale Categoria 2.02			RS	541.753,55	301.118,20	240.635,35	0,00
			CP	296.236,52	30.265,00	146.971,52	-119.000,00
			T	837.990,07	331.383,20	387.606,87	-119.000,00
Categoria 2.03 Contributi e trasferimenti dalla regione per funzioni delegate							
Risorsa 2.03 .0370 TRAS. REG. ASSEGNAZIONE BORSE DI STUDIO							
410	TRASF. REEG. ASSEGNAZIONE BORSE DI STUDIO	RS	58.710,00	0,00	58.710,00	58.710,00	0,00
		CP	0,00	0,00	0,00	0,00	0,00
		T	58.710,00	0,00	58.710,00	58.710,00	0,00
Totale Risorsa 2.03 .0370			RS	58.710,00	0,00	58.710,00	0,00
			CP	0,00	0,00	0,00	0,00
			T	58.710,00	0,00	58.710,00	0,00
Risorsa 2.03 .0380 TRASF. FONDI NEL SETTORE SOCIALE							



CONTO DEL BILANCIO 2015

GESTIONE ENTRATE


Codice e numero	DENOMINAZIONE		Residui Conservati e Stanz. Definitivi di Bilancio	Conto del Tesoriere Riscossioni	Deter. dei residui Residui da riportare	Accertamenti	Maggiori o Minori Entrate
			Residui (A)	Residui (B)	Residui (C)	Residui (D=B+C)	(E=D-A)
			Competenza (F)	Competenza (G)	Competenza (H)	Comp. (I=G+H)	(L=I-F)
			Totale (M)	Totale (N)	Res. al 31/12 (O=C+H)	Acc. al 31/12 (P=D+I)	
1	2		3	4	5	6	7
428	TRASFERIMENTO PER PROGRAMMA "SERVIZI PRIMA INFANZIA" - DD N.587 DEL 30/07/2012	RS	23.043,51	17.282,63	5.760,88	23.043,51	0,00
		CP	0,00	0,00	0,00	0,00	0,00
		T	23.043,51	17.282,63	5.760,88	23.043,51	0,00
430	TRASF. REG. FNPS L. 328/00 - F.U.A.	RS	1.550.769,63	411.256,92	1.139.512,71	1.550.769,63	0,00
		CP	0,00	0,00	0,00	0,00	0,00
		T	1.550.769,63	411.256,92	1.139.512,71	1.550.769,63	0,00
432	FONDO NON AUTOSUFFICIENZA - AMBITO C03 - 1° ANN.DEL 2°PSR	RS	348.317,81	0,00	0,00	0,00	-348.317,81
		CP	348.317,81	174.158,90	174.158,91	348.317,81	0,00
		T	696.635,62	174.158,90	174.158,91	348.317,81	-348.317,81
433	FONDO NON AUTOSUFFICIENZA - FUA	RS	0,00	0,00	0,00	0,00	0,00
		CP	299.968,02	0,00	299.968,02	299.968,02	0,00
		T	299.968,02	0,00	299.968,02	299.968,02	0,00
450	TRASF. REG. FONDI EX ONMI LEGGE 328/00 - F.U.A.	RS	124.201,22	17.579,99	26.303,34	43.883,33	-80.317,89
		CP	18.360,00	0,00	18.360,00	18.360,00	0,00
		T	142.561,22	17.579,99	44.663,34	62.243,33	-80.317,89
452	TRASFER.REG.LE FNPS L.328/00 - ANNUALITA' IN CORSO	RS	0,00	0,00	0,00	0,00	0,00
		CP	374.477,22	0,00	374.477,22	374.477,22	0,00
		T	374.477,22	0,00	374.477,22	374.477,22	0,00
472	TRASFER.REG.LE PER SPESA SOCIO-SANITARIA L.328/00 - ANNUALITA' IN CORSO	RS	0,00	0,00	0,00	0,00	0,00
		CP	541.647,32	0,00	541.647,32	541.647,32	0,00
		T	541.647,32	0,00	541.647,32	541.647,32	0,00
475	RISORSE REGIONALI PER COMPARTICIPAZIONE SPESA SOCIO-SANITARIA. 3° ANN. DEL 1°PSR.	RS	775.010,71	201.909,95	573.100,76	775.010,71	0,00
		CP	0,00	0,00	0,00	0,00	0,00
		T	775.010,71	201.909,95	573.100,76	775.010,71	0,00



CONTO DEL BILANCIO 2015

GESTIONE ENTRATE

Codice e numero	DENOMINAZIONE		Residui Conservati e Stanz. Definitivi di Bilancio	Conto del Tesoriere Riscossioni	Deter. dei residui Residui da riportare	Accertamenti	Maggiori o Minori Entrate	
			Residui (A)	Residui (B)	Residui (C)	Residui (D=B+C)	(E=D-A)	
			Competenza (F)	Competenza (G)	Competenza (H)	Comp. (I=G+H)	(L=I-F)	
			Totale (M)	Totale (N)	Res. al 31/12 (O=C+H)	Acc. al 31/12 (P=D+I)		
1	2		3	4	5	6	7	
	Totale Risorsa	2.03 .0380	RS	2.821.342,88	648.029,49	1.744.677,69	2.392.707,18	-428.635,70
			CP	1.582.770,37	174.158,90	1.408.611,47	1.582.770,37	0,00
			T	4.404.113,25	822.188,39	3.153.289,16	3.975.477,55	-428.635,70
	Risorsa	2.03 .0480	TRASFERIMENTO FONDI PER REALIZZAZIONE CENTRO ANTIVIOLENZA					
510	TRASFERIMENTO FONDI DALLA REGIONE PER REALIZZAZIONE CENTRO ANTIVIOLENZA - decreto dirigit. n.25 del 17/01/2014		RS	86.813,32	0,00	0,00	0,00	-86.813,32
			CP	86.813,32	28.937,77	57.875,55	86.813,32	0,00
			T	173.626,64	28.937,77	57.875,55	86.813,32	-86.813,32
	Totale Risorsa	2.03 .0480	RS	86.813,32	0,00	0,00	0,00	-86.813,32
			CP	86.813,32	28.937,77	57.875,55	86.813,32	0,00
			T	173.626,64	28.937,77	57.875,55	86.813,32	-86.813,32
	Totale Categoria	2.03	RS	2.966.866,20	648.029,49	1.803.387,69	2.451.417,18	-515.449,02
			CP	1.669.583,69	203.096,67	1.466.487,02	1.669.583,69	0,00
			T	4.636.449,89	851.126,16	3.269.874,71	4.121.000,87	-515.449,02
	Categoria	2.05	Contributi e trasferimenti correnti da altri enti del settore pubblico					
	Risorsa	2.05 .0490	CONTR. PROV. MANTENIMENTO INFANTI ILL.					
520	CONTR. PROV. MANTENIMENTO INFANTI ILL.		RS	13.908,00	5.508,00	8.400,00	13.908,00	0,00
			CP	18.360,00	12.852,00	5.508,00	18.360,00	0,00
			T	32.268,00	18.360,00	13.908,00	32.268,00	0,00
	Totale Risorsa	2.05 .0490	RS	13.908,00	5.508,00	8.400,00	13.908,00	0,00
			CP	18.360,00	12.852,00	5.508,00	18.360,00	0,00
			T	32.268,00	18.360,00	13.908,00	32.268,00	0,00
	Risorsa	2.05 .0505	ALTRI TRASFERIMENTI DALLA PROVINCIA					
536	CONTRIBUTO DALLA PROVINCIA PER PIANO DI AZIONE PER L'ENERGIA SOSTENIBILE (PAES)		RS	0,00	0,00	0,00	0,00	0,00
			CP	10.000,00	10.000,00	0,00	10.000,00	0,00
			T	10.000,00	10.000,00	0,00	10.000,00	0,00



CONTO DEL BILANCIO 2015

GESTIONE ENTRATE


Codice e numero	DENOMINAZIONE		Residui Conservati e Stanz. Definitivi di Bilancio	Conto del Tesoriere Riscossioni	Deter. dei residui Residui da riportare	Accertamenti	Maggiori o Minori Entrate
			Residui (A)	Residui (B)	Residui (C)	Residui (D=B+C)	(E=D-A)
			Competenza (F)	Competenza (G)	Competenza (H)	Comp. (I=G+H)	(L=I-F)
			Totale (M)	Totale (N)	Res. al 31/12 (O=C+H)	Acc. al 31/12 (P=D+I)	
1	2		3	4	5	6	7
537	CONTRIBUTO DALLA PROVINCIA PER RIDUZIONE RIFIUTI E INCREMENTO RACCOLTA DIFFERENZIATA	RS	46.400,00	0,00	0,00	0,00	-46.400,00
		CP	46.400,00	0,00	42.513,98	42.513,98	-3.886,02
		T	92.800,00	0,00	42.513,98	42.513,98	-50.286,02
Totale Risorsa 2.05 .0505			RS	46.400,00	0,00	0,00	-46.400,00
			CP	56.400,00	10.000,00	42.513,98	-3.886,02
			T	102.800,00	10.000,00	42.513,98	-50.286,02
Risorsa 2.05 .0510 TRASF. COMUNI PIANO DI ZONA L. 328/00							
540	TRASF. COMUNI PIANO DI ZONA - L. 328/00 - F.U.A.	RS	1.114.410,26	255.260,31	475.153,55	730.413,86	-383.996,40
		CP	383.996,40	13.308,06	370.688,34	383.996,40	0,00
		T	1.498.406,66	268.568,37	845.841,89	1.114.410,26	-383.996,40
541	DIFFERENZA TRASFER. DAI COMUNI L.328/00 - 1° ANNUALITA' TRIENNIO 2009/2011	RS	33.201,86	9.478,00	23.723,86	33.201,86	0,00
		CP	0,00	0,00	0,00	0,00	0,00
		T	33.201,86	9.478,00	23.723,86	33.201,86	0,00
Totale Risorsa 2.05 .0510			RS	1.147.612,12	264.738,31	498.877,41	-383.996,40
			CP	383.996,40	13.308,06	370.688,34	0,00
			T	1.531.608,52	278.046,37	869.565,75	-383.996,40
Risorsa 2.05 .0515 TRASFERIMENTI DA ALTRI COMUNI NEL SETTORE DEL TURISMO							
546	TRASFERIMENTI DAI COMUNI PER LA PARTECIPAZIONE ALLA "XVIII BORSA MEDITERRANEA DEL TURISMO ARCHEOLOGICO"	RS	0,00	0,00	0,00	0,00	0,00
		CP	2.915,00	1.982,50	915,00	2.897,50	-17,50
		T	2.915,00	1.982,50	915,00	2.897,50	-17,50
Totale Risorsa 2.05 .0515			RS	0,00	0,00	0,00	0,00
			CP	2.915,00	1.982,50	915,00	-17,50
			T	2.915,00	1.982,50	915,00	-17,50
Risorsa 2.05 .0516 TRASFERIMENTI DA ALTRI COMUNI PER PROGETTO "TEATRI DI PIETRA"							




CONTO DEL BILANCIO 2015

GESTIONE ENTRATE

Codice e numero	DENOMINAZIONE		Residui Conservati e Stanz. Definitivi di Bilancio	Conto del Tesoriere Riscossioni	Deter. dei residui Residui da riportare	Accertamenti	Maggiori o Minori Entrate
			Residui (A)	Residui (B)	Residui (C)	Residui (D=B+C)	(E=D-A)
			Competenza (F)	Competenza (G)	Competenza (H)	Comp. (I=G+H)	(L=I-F)
			Totale (M)	Totale (N)	Res. al 31/12 (O=C+H)	Acc. al 31/12 (P=D+I)	
1	2		3	4	5	6	7
542	TRASFERIMENTI DA ALTRI COMUNI PER PROGETTO "TEATRI DI PIETRA"	RS	6.000,00	0,00	0,00	0,00	-6.000,00
		CP	0,00	0,00	0,00	0,00	0,00
		T	6.000,00	0,00	0,00	0,00	-6.000,00
Totale Risorsa 2.05 .0516			RS	6.000,00	0,00	0,00	-6.000,00
			CP	0,00	0,00	0,00	0,00
			T	6.000,00	0,00	0,00	-6.000,00
Risorsa 2.05 .0530 TRASFERIMENTI DAI COMUNI PER REALIZZAZIONE PROGETTO "TEANO JAZZ 2014" - POR MIS.1.12							
552	TRASFERIMENTO DAI COMUNI PER LA REALIZZAZIONE DEL PROGETTO "TEANO JAZZ 2014" - POR MIS.1.12	RS	6.955,00	5.000,00	1.955,00	6.955,00	0,00
		CP	6.500,00	0,00	0,00	0,00	-6.500,00
		T	13.455,00	5.000,00	1.955,00	6.955,00	-6.500,00
Totale Risorsa 2.05 .0530			RS	6.955,00	5.000,00	1.955,00	0,00
			CP	6.500,00	0,00	0,00	-6.500,00
			T	13.455,00	5.000,00	1.955,00	-6.500,00
Risorsa 2.05 .0545 CONTRIBUTI DALLA CAMERA DI COMMERCIO							
545	CONTRIBUTO CAMERA COMMERCIO PER MANIFESTAZIONI NATALIZIE	RS	4.743,67	0,00	0,00	0,00	-4.743,67
		CP	9.743,67	4.757,35	4.986,32	9.743,67	0,00
		T	14.487,34	4.757,35	4.986,32	9.743,67	-4.743,67
Totale Risorsa 2.05 .0545			RS	4.743,67	0,00	0,00	-4.743,67
			CP	9.743,67	4.757,35	4.986,32	0,00
			T	14.487,34	4.757,35	4.986,32	-4.743,67
Risorsa 2.05 .0560 ALTRI CONTRIBUTI DA ENTI DEL SETTORE PUBBLICO							
557	CONTRIBUTO PER LA RACCOLTA DIFFERENZIATA (COMIECO)	RS	0,00	0,00	0,00	0,00	0,00
		CP	47.140,00	0,00	39.772,00	39.772,00	-7.368,00
		T	47.140,00	0,00	39.772,00	39.772,00	-7.368,00

**CONTO DEL BILANCIO 2015****GESTIONE ENTRATE**

Codice e numero	DENOMINAZIONE	Residui Conservati e Stanz. Definitivi di Bilancio	Conto del Tesoriere Riscossioni	Deter. dei residui Residui da riportare	Accertamenti	Maggiori o Minori Entrate
		Residui (A)	Residui (B)	Residui (C)	Residui (D=B+C)	(E=D-A)
		Competenza (F)	Competenza (G)	Competenza (H)	Comp. (I=G+H)	(L=I-F)
		Totale (M)	Totale (N)	Res. al 31/12 (O=C+H)	Acc. al 31/12 (P=D+I)	
1	2	3	4	5	6	7
	Totale Risorsa 2.05 .0560	RS 0,00	0,00	0,00	0,00	0,00
		CP 47.140,00	0,00	39.772,00	39.772,00	-7.368,00
		T 47.140,00	0,00	39.772,00	39.772,00	-7.368,00
	Totale Categoria 2.05	RS 1.225.618,79	275.246,31	509.232,41	784.478,72	-441.140,07
		CP 525.055,07	42.899,91	464.383,64	507.283,55	-17.771,52
		T 1.750.673,86	318.146,22	973.616,05	1.291.762,27	-458.911,59
	Totale Titolo 2	RS 5.882.263,71	1.225.183,99	2.652.611,83	3.877.795,82	-2.004.467,89
		CP 3.997.254,43	559.095,70	3.301.387,21	3.860.482,91	-136.771,52
		T 9.879.518,14	1.784.279,69	5.953.999,04	7.738.278,73	-2.141.239,41



CONTO DEL BILANCIO 2015

GESTIONE ENTRATE

Codice e numero	DENOMINAZIONE	Residui Conservati e Stanz. Definitivi di Bilancio	Conto del Tesoriere Riscossioni	Deter. dei residui Residui da riportare	Accertamenti	Maggiori o Minori Entrate
		Residui (A)	Residui (B)	Residui (C)	Residui (D=B+C)	(E=D-A)
		Competenza (F)	Competenza (G)	Competenza (H)	Comp. (I=G+H)	(L=I-F)
		Totale (M)	Totale (N)	Res. al 31/12 (O=C+H)	Acc. al 31/12 (P=D+I)	
1	2	3	4	5	6	7

Riassunto del Titolo 2

Entrate derivanti da contributi e trasferimenti correnti dello Stato, della regione e di altri enti pubblici anche in rapporto all'esercizio di funzioni delegate dalla regione

Categoria 2.01	RS	1.148.025,17	789,99	99.356,38	100.146,37	-1.047.878,80	
Contributi e trasferimenti correnti dallo Stato	CP	1.506.379,15	282.834,12	1.223.545,03	1.506.379,15	0,00	
	T	2.654.404,32	283.624,11	1.322.901,41	1.606.525,52	-1.047.878,80	
Categoria 2.02	RS	541.753,55	301.118,20	240.635,35	541.753,55	0,00	
Contributi e trasferimenti correnti dalla regione	CP	296.236,52	30.265,00	146.971,52	177.236,52	-119.000,00	
	T	837.990,07	331.383,20	387.606,87	718.990,07	-119.000,00	
Categoria 2.03	RS	2.966.866,20	648.029,49	1.803.387,69	2.451.417,18	-515.449,02	
Contributi e trasferimenti dalla regione per funzioni delegate	CP	1.669.583,69	203.096,67	1.466.487,02	1.669.583,69	0,00	
	T	4.636.449,89	851.126,16	3.269.874,71	4.121.000,87	-515.449,02	
Categoria 2.05	RS	1.225.618,79	275.246,31	509.232,41	784.478,72	-441.140,07	
Contributi e trasferimenti correnti da altri enti del settore pubblico	CP	525.055,07	42.899,91	464.383,64	507.283,55	-17.771,52	
	T	1.750.673,86	318.146,22	973.616,05	1.291.762,27	-458.911,59	
	Totale Titolo 2	RS	5.882.263,71	1.225.183,99	2.652.611,83	3.877.795,82	-2.004.467,89
		CP	3.997.254,43	559.095,70	3.301.387,21	3.860.482,91	-136.771,52
		T	9.879.518,14	1.784.279,69	5.953.999,04	7.738.278,73	-2.141.239,41



CONTO DEL BILANCIO 2015

GESTIONE ENTRATE

Codice e numero	DENOMINAZIONE	Residui Conservati e Stanz. Definitivi di Bilancio	Conto del Tesoriere Riscossioni	Deter. dei residui Residui da riportare	Accertamenti	Maggiori o Minori Entrate
		Residui (A)	Residui (B)	Residui (C)	Residui (D=B+C)	(E=D-A)
		Competenza (F)	Competenza (G)	Competenza (H)	Comp. (I=G+H)	(L=I-F)
		Totale (M)	Totale (N)	Res. al 31/12 (O=C+H)	Acc. al 31/12 (P=D+I)	
1	2	3	4	5	6	7
Titolo 3 Entrate extratributarie						
Categoria 3.01 Proventi dei servizi pubblici						
Risorsa 3.01 .0560 DIRITTI DI SEGRETERIA						
560	DIRITTI DI SEGRETERIA	RS	0,00	0,00	0,00	0,00
		CP	35.000,00	31.171,90	368,40	31.540,30
		T	35.000,00	31.171,90	368,40	31.540,30
	Totale Risorsa	3.01 .0560	RS	0,00	0,00	0,00
			CP	35.000,00	31.171,90	368,40
			T	35.000,00	31.171,90	368,40
	Risorsa	3.01 .0580 ANAGRAFE, STATO CIVILE, LETTORALE, LEVA				
580	DIRITTI PER IL RILASCIO CARTE D'IDENTITA'	RS	0,00	0,00	0,00	0,00
		CP	7.740,00	5.290,00	0,00	5.290,00
		T	7.740,00	5.290,00	0,00	5.290,00
590	CONCORSO SPESE ISTAT	RS	0,00	0,00	0,00	0,00
		CP	1.200,00	202,96	0,00	202,96
		T	1.200,00	202,96	0,00	202,96
	Totale Risorsa	3.01 .0580	RS	0,00	0,00	0,00
			CP	8.940,00	5.492,96	0,00
			T	8.940,00	5.492,96	0,00
	Risorsa	3.01 .0620 POLIZIA MUNICIPALE - RISORSE GENERALI				
620	VIOLAZIONE REGOLAMENTO COMUNALE ORD. SINDACALI ETC.	RS	0,00	0,00	0,00	0,00
		CP	5.000,00	4.392,63	0,00	4.392,63
		T	5.000,00	4.392,63	0,00	4.392,63



CONTO DEL BILANCIO 2015

GESTIONE ENTRATE

Codice e numero	DENOMINAZIONE		Residui Conservati e Stanz. Definitivi di Bilancio	Conto del Tesoriere Riscossioni	Deter. dei residui Residui da riportare	Accertamenti	Maggiori o Minori Entrate
			Residui (A)	Residui (B)	Residui (C)	Residui (D=B+C)	(E=D-A)
			Competenza (F)	Competenza (G)	Competenza (H)	Comp. (I=G+H)	(L=I-F)
			Totale (M)	Totale (N)	Res. al 31/12 (O=C+H)	Acc. al 31/12 (P=D+I)	
1	2		3	4	5	6	7
625	SANZIONI PER VIOLAZIONI CODICE DELLA STRADA - QUOTA DI RISORSE GENERALI	RS	4.466,38	1.174,83	3.291,55	4.466,38	0,00
		CP	12.500,00	9.078,05	1.060,00	10.138,05	-2.361,95
		T	16.966,38	10.252,88	4.351,55	14.604,43	-2.361,95
627	RUOLI COATTIVI VIOLAZIONI C.D.S. ANNI 2007-2008-2009-2010-2011-2012	RS	13.236,83	299,98	12.936,85	13.236,83	0,00
		CP	8.879,00	0,00	8.879,00	8.879,00	0,00
		T	22.115,83	299,98	21.815,85	22.115,83	0,00
Totale Risorsa 3.01 .0620		RS	17.703,21	1.474,81	16.228,40	17.703,21	0,00
		CP	26.379,00	13.470,68	9.939,00	23.409,68	-2.969,32
		T	44.082,21	14.945,49	26.167,40	41.112,89	-2.969,32
Risorsa 3.01 .0630 POLIZIA MUNICIPALE- RISORSE FINALIZZATE							
630	SANZIONI AMMINISTRATIVE VIOLAZIONI CODICE DELLA STRADA	RS	4.466,38	1.422,89	3.043,49	4.466,38	0,00
		CP	12.500,00	9.078,05	1.060,00	10.138,05	-2.361,95
		T	16.966,38	10.500,94	4.103,49	14.604,43	-2.361,95
637	RUOLI COATTIVI VIOLAZIONI C.D.S. ANNI 2007-2008-2009-2010-2011-2012	RS	13.236,83	190,83	13.046,00	13.236,83	0,00
		CP	8.879,00	0,00	8.879,00	8.879,00	0,00
		T	22.115,83	190,83	21.925,00	22.115,83	0,00
Totale Risorsa 3.01 .0630		RS	17.703,21	1.613,72	16.089,49	17.703,21	0,00
		CP	21.379,00	9.078,05	9.939,00	19.017,05	-2.361,95
		T	39.082,21	10.691,77	26.028,49	36.720,26	-2.361,95
Risorsa 3.01 .0640 SCUOLE MATERNE - REFEZIONE							
640	PROVENTI DEI SERVIZI DI MENSA	RS	165,90	165,90	0,00	165,90	0,00
		CP	47.123,00	32.801,80	14.321,20	47.123,00	0,00
		T	47.288,90	32.967,70	14.321,20	47.288,90	0,00



CONTO DEL BILANCIO 2015

GESTIONE ENTRATE


Codice e numero	DENOMINAZIONE			Residui Conservati e Stanz. Definitivi di Bilancio	Conto del Tesoriere Riscossioni	Deter. dei residui Residui da riportare	Accertamenti	Maggiori o Minori Entrate
				Residui (A)	Residui (B)	Residui (C)	Residui (D=B+C)	(E=D-A)
				Competenza (F)	Competenza (G)	Competenza (H)	Comp. (I=G+H)	(L=I-F)
				Totale (M)	Totale (N)	Res. al 31/12 (O=C+H)	Acc. al 31/12 (P=D+I)	
1	2		3	4	5	6	7	
	Totale Risorsa	3.01 .0640	RS	165,90	165,90	0,00	165,90	0,00
			CP	47.123,00	32.801,80	14.321,20	47.123,00	0,00
			T	47.288,90	32.967,70	14.321,20	47.288,90	0,00
	Risorsa	3.01 .0650	ASSISTENZA SCOLASTICA - TRASPORTI					
650	PROVENTI TRASPORTI SCOLASTICI		RS	0,00	0,00	0,00	0,00	0,00
			CP	31.500,00	27.385,25	520,00	27.905,25	-3.594,75
			T	31.500,00	27.385,25	520,00	27.905,25	-3.594,75
	Totale Risorsa	3.01 .0650	RS	0,00	0,00	0,00	0,00	0,00
			CP	31.500,00	27.385,25	520,00	27.905,25	-3.594,75
			T	31.500,00	27.385,25	520,00	27.905,25	-3.594,75
	Risorsa	3.01 .0680	URBANISTICA E GESTIONE DEL TERRITORIO					
680	DIRITTI SERVIZIO SPORTELLO UNICO EDILIZIA		RS	0,00	0,00	0,00	0,00	0,00
			CP	25.000,00	20.935,00	500,00	21.435,00	-3.565,00
			T	25.000,00	20.935,00	500,00	21.435,00	-3.565,00
	Totale Risorsa	3.01 .0680	RS	0,00	0,00	0,00	0,00	0,00
			CP	25.000,00	20.935,00	500,00	21.435,00	-3.565,00
			T	25.000,00	20.935,00	500,00	21.435,00	-3.565,00
	Risorsa	3.01 .0690	SERVIZIO IDRICO INTEGRATO					
690	PROVENTI ACQUEDOTTO COMUNALE		RS	3.196.800,30	623.010,88	1.470.438,81	2.093.449,69	-1.103.350,61
			CP	1.800.876,92	3.651,53	1.717.884,60	1.721.536,13	-79.340,79
			T	4.997.677,22	626.662,41	3.188.323,41	3.814.985,82	-1.182.691,40
700	CANONE RACCOLTA ACQUE USATE		RS	326.412,29	66.197,07	150.057,22	216.254,29	-110.158,00
			CP	175.000,00	1.400,00	165.221,00	166.621,00	-8.379,00
			T	501.412,29	67.597,07	315.278,22	382.875,29	-118.537,00



CONTO DEL BILANCIO 2015

GESTIONE ENTRATE

Codice e numero	DENOMINAZIONE		Residui Conservati e Stanz. Definitivi di Bilancio	Conto del Tesoriere Riscossioni	Deter. dei residui Residui da riportare	Accertamenti	Maggiori o Minori Entrate
			Residui (A)	Residui (B)	Residui (C)	Residui (D=B+C)	(E=D-A)
			Competenza (F)	Competenza (G)	Competenza (H)	Comp. (I=G+H)	(L=I-F)
			Totale (M)	Totale (N)	Res. al 31/12 (O=C+H)	Acc. al 31/12 (P=D+I)	
1	2		3	4	5	6	7
710	CANONE PER IL SERVIZIO DEPURAZIONE	RS	111.490,03	21.669,35	45.740,68	67.410,03	-44.080,00
		CP	56.000,00	0,00	49.460,00	49.460,00	-6.540,00
		T	167.490,03	21.669,35	95.200,68	116.870,03	-50.620,00
715	ARRETRATI SERVIZIO IDRICO	RS	3.983,77	2.135,25	1.848,52	3.983,77	0,00
		CP	0,00	0,00	0,00	0,00	0,00
		T	3.983,77	2.135,25	1.848,52	3.983,77	0,00
Totale Risorsa 3.01 .0690		RS	3.638.686,39	713.012,55	1.668.085,23	2.381.097,78	-1.257.588,61
		CP	2.031.876,92	5.051,53	1.932.565,60	1.937.617,13	-94.259,79
		T	5.670.563,31	718.064,08	3.600.650,83	4.318.714,91	-1.351.848,40
Risorsa 3.01 .0720 SERVIZIO NECROSCOPICO E CIMITERIALE							
720	PROVENTI ILLUMINAZIONE VOTIVA	RS	103.330,65	0,00	75.710,37	75.710,37	-27.620,28
		CP	55.240,56	0,00	46.829,94	46.829,94	-8.410,62
		T	158.571,21	0,00	122.540,31	122.540,31	-36.030,90
725	PROVENTI DA ESTUMULAZIONI	RS	0,00	0,00	0,00	0,00	0,00
		CP	42.000,00	30.378,00	0,00	30.378,00	-11.622,00
		T	42.000,00	30.378,00	0,00	30.378,00	-11.622,00
730	PROVENTI DEI SERVIZI CIMITERIALI	RS	602,78	602,78	0,00	602,78	0,00
		CP	3.024,06	6.168,22	0,00	6.168,22	3.144,16
		T	3.626,84	6.771,00	0,00	6.771,00	3.144,16
735	PROVENTI DA SMALTIMENTO RIFIUTI SPECIALI CIMITERIALI	RS	0,00	0,00	0,00	0,00	0,00
		CP	15.000,00	0,00	0,00	0,00	-15.000,00
		T	15.000,00	0,00	0,00	0,00	-15.000,00
Totale Risorsa 3.01 .0720		RS	103.933,43	602,78	75.710,37	76.313,15	-27.620,28
		CP	115.264,62	36.546,22	46.829,94	83.376,16	-31.888,46
		T	219.198,05	37.149,00	122.540,31	159.689,31	-59.508,74



CONTO DEL BILANCIO 2015

GESTIONE ENTRATE

Codice e numero	DENOMINAZIONE	Residui Conservati e Stanz. Definitivi di Bilancio	Conto del Tesoriere Riscossioni	Deter. dei residui Residui da riportare	Accertamenti	Maggiori o Minori Entrate
		Residui (A)	Residui (B)	Residui (C)	Residui (D=B+C)	(E=D-A)
		Competenza (F)	Competenza (G)	Competenza (H)	Comp. (I=G+H)	(L=I-F)
		Totale (M)	Totale (N)	Res. al 31/12 (O=C+H)	Acc. al 31/12 (P=D+I)	
1	2	3	4	5	6	7
Risorsa 3.01 .0740 FIERE, MERCATI E SERVIZI CONNESSI						
740	PROVENTI FIERA CAMPIONARIA	RS 0,00	0,00	0,00	0,00	0,00
		CP 11.000,00	10.403,71	0,00	10.403,71	-596,29
		T 11.000,00	10.403,71	0,00	10.403,71	-596,29
Totale Risorsa 3.01 .0740		RS 0,00	0,00	0,00	0,00	0,00
		CP 11.000,00	10.403,71	0,00	10.403,71	-596,29
		T 11.000,00	10.403,71	0,00	10.403,71	-596,29
Totale Categoria 3.01		RS 3.778.192,14	716.869,76	1.776.113,49	2.492.983,25	-1.285.208,89
		CP 2.353.462,54	192.337,10	2.014.983,14	2.207.320,24	-146.142,30
		T 6.131.654,68	909.206,86	3.791.096,63	4.700.303,49	-1.431.351,19
Categoria 3.02 Proventi dei beni dell'ente						
Risorsa 3.02 .0760 GESTIONE DEI FABBRICATI						
760	FITTI REALI DI FABBRICATI	RS 26.918,18	13.012,52	13.905,66	26.918,18	0,00
		CP 28.729,89	15.345,47	13.384,42	28.729,89	0,00
		T 55.648,07	28.357,99	27.290,08	55.648,07	0,00
Totale Risorsa 3.02 .0760		RS 26.918,18	13.012,52	13.905,66	26.918,18	0,00
		CP 28.729,89	15.345,47	13.384,42	28.729,89	0,00
		T 55.648,07	28.357,99	27.290,08	55.648,07	0,00
Risorsa 3.02 .0770 GESTIONE DEI TERRENI						
770	FITTI REALI FONDI RUSTICI	RS 26.432,42	77,47	26.354,95	26.432,42	0,00
		CP 22.668,63	7.541,00	15.127,63	22.668,63	0,00
		T 49.101,05	7.618,47	41.482,58	49.101,05	0,00
Totale Risorsa 3.02 .0770		RS 26.432,42	77,47	26.354,95	26.432,42	0,00
		CP 22.668,63	7.541,00	15.127,63	22.668,63	0,00
		T 49.101,05	7.618,47	41.482,58	49.101,05	0,00



CONTO DEL BILANCIO 2015

GESTIONE ENTRATE


Codice e numero	DENOMINAZIONE		Residui Conservati e Stanz. Definitivi di Bilancio	Conto del Tesoriere Riscossioni	Deter. dei residui Residui da riportare	Accertamenti	Maggiori o Minori Entrate	
			Residui (A)	Residui (B)	Residui (C)	Residui (D=B+C)	(E=D-A)	
			Competenza (F)	Competenza (G)	Competenza (H)	Comp. (I=G+H)	(L=I-F)	
			Totale (M)	Totale (N)	Res. al 31/12 (O=C+H)	Acc. al 31/12 (P=D+I)		
1	2		3	4	5	6	7	
	Risorsa	3.02 .0775 RIMBORSI PER IMPIANTI FOTOVOLTAICI						
775	RIMBORSO SOMME DA ENEL		RS 1.333,39	1.333,39	0,00	1.333,39	0,00	
			CP 12.500,00	3.773,36	10,58	3.783,94	-8.716,06	
			T 13.833,39	5.106,75	10,58	5.117,33	-8.716,06	
	Totale Risorsa	3.02 .0775	RS 1.333,39	1.333,39	0,00	1.333,39	0,00	
			CP 12.500,00	3.773,36	10,58	3.783,94	-8.716,06	
			T 13.833,39	5.106,75	10,58	5.117,33	-8.716,06	
	Risorsa	3.02 .0780 C.O.S.A.P.						
780	COSAP		RS 31.360,87	11.629,97	0,00	11.629,97	-19.730,90	
			CP 55.000,00	36.589,79	18.410,21	55.000,00	0,00	
			T 86.360,87	48.219,76	18.410,21	66.629,97	-19.730,90	
790	RECUPERO COSAP (PASSI CARRAI)		RS 0,00	0,00	0,00	0,00	0,00	
			CP 30.000,00	0,00	0,00	0,00	-30.000,00	
			T 30.000,00	0,00	0,00	0,00	-30.000,00	
	Totale Risorsa	3.02 .0780	RS 31.360,87	11.629,97	0,00	11.629,97	-19.730,90	
			CP 85.000,00	36.589,79	18.410,21	55.000,00	-30.000,00	
			T 116.360,87	48.219,76	18.410,21	66.629,97	-49.730,90	
	Totale Categoria	3.02	RS 86.044,86	26.053,35	40.260,61	66.313,96	-19.730,90	
			CP 148.898,52	63.249,62	46.932,84	110.182,46	-38.716,06	
			T 234.943,38	89.302,97	87.193,45	176.496,42	-58.446,96	
	Categoria	3.03 Interessi su anticipazioni e crediti						
	Risorsa	3.03 .0810 INTERESSI DA CASSA DEPOSITI E PRESTITI						
810	INTERESSI ATTIVI MATURATI NEI CONFRONTI DELLA CASSA DEPOSITI E PRESTITI		RS 0,00	0,00	0,00	0,00	0,00	
			CP 6.119,98	6.119,98	0,00	6.119,98	0,00	
			T 6.119,98	6.119,98	0,00	6.119,98	0,00	



CONTO DEL BILANCIO 2015

GESTIONE ENTRATE


Codice e numero	DENOMINAZIONE	Residui Conservati e Stanz. Definitivi di Bilancio	Conto del Tesoriere Riscossioni	Deter. dei residui Residui da riportare	Accertamenti	Maggiori o Minori Entrate
		Residui (A)	Residui (B)	Residui (C)	Residui (D=B+C)	(E=D-A)
		Competenza (F)	Competenza (G)	Competenza (H)	Comp. (I=G+H)	(L=I-F)
		Totale (M)	Totale (N)	Res. al 31/12 (O=C+H)	Acc. al 31/12 (P=D+I)	
1	2	3	4	5	6	7
Totale Risorsa 3.03 .0810		RS 0,00	0,00	0,00	0,00	0,00
		CP 6.119,98	6.119,98	0,00	6.119,98	0,00
		T 6.119,98	6.119,98	0,00	6.119,98	0,00
Totale Categoria 3.03		RS 0,00	0,00	0,00	0,00	0,00
		CP 6.119,98	6.119,98	0,00	6.119,98	0,00
		T 6.119,98	6.119,98	0,00	6.119,98	0,00
Categoria 3.05 Proventi diversi						
Risorsa 3.05 .0820 PROVENTI DIVERSI						
820	RECUPERO QUOTE ASSICURATIVE RISCHI VARI	RS 1.770,00	0,00	1.770,00	1.770,00	0,00
		CP 3.540,00	0,00	0,00	0,00	-3.540,00
		T 5.310,00	0,00	1.770,00	1.770,00	-3.540,00
830	INTROITI E RIMBORSI DIVERSI	RS 24.091,32	0,00	24.091,32	24.091,32	0,00
		CP 25.000,00	14.328,95	0,00	14.328,95	-10.671,05
		T 49.091,32	14.328,95	24.091,32	38.420,27	-10.671,05
840	RIMBORSO DIRITTI DI NOTIFICA	RS 81,68	35,28	46,40	81,68	0,00
		CP 2.000,00	353,69	0,00	353,69	-1.646,31
		T 2.081,68	388,97	46,40	435,37	-1.646,31
Totale Risorsa 3.05 .0820		RS 25.943,00	35,28	25.907,72	25.943,00	0,00
		CP 30.540,00	14.682,64	0,00	14.682,64	-15.857,36
		T 56.483,00	14.717,92	25.907,72	40.625,64	-15.857,36
Risorsa 3.05 .0840 RISORSE DA UTENTI PER COMPARTICIPAZIONE SPESA SOCIO-SANITARIA L.328/00						
849	COMPARTICIPAZIONE UTENTI ALLA SPESA SOCIO-SANITARIA . - L.328/00	RS 310.788,09	0,00	142.800,00	142.800,00	-167.988,09
		CP 12.000,00	0,00	12.000,00	12.000,00	0,00
		T 322.788,09	0,00	154.800,00	154.800,00	-167.988,09



CONTO DEL BILANCIO 2015

GESTIONE ENTRATE


Codice e numero	DENOMINAZIONE			Residui Conservati e Stanz. Definitivi di Bilancio	Conto del Tesoriere Riscossioni	Deter. dei residui Residui da riportare	Accertamenti	Maggiori o Minori Entrate
				Residui (A)	Residui (B)	Residui (C)	Residui (D=B+C)	(E=D-A)
				Competenza (F)	Competenza (G)	Competenza (H)	Comp. (I=G+H)	(L=I-F)
				Totale (M)	Totale (N)	Res. al 31/12 (O=C+H)	Acc. al 31/12 (P=D+I)	
1	2		3	4	5	6	7	
	Totale Risorsa	3.05 .0840	RS	310.788,09	0,00	142.800,00	142.800,00	-167.988,09
			CP	12.000,00	0,00	12.000,00	12.000,00	0,00
			T	322.788,09	0,00	154.800,00	154.800,00	-167.988,09
	Risorsa	3.05 .0850	CONCORSO NELLA SPESA PER LA SOTTOCOMMISSIONE ELETTORALE CIRCONDARIALE					
850	CONCORSO SPESE S.E.C.		RS	107.676,38	0,00	86.359,99	86.359,99	-21.316,39
			CP	42.632,78	2.281,99	40.350,79	42.632,78	0,00
			T	150.309,16	2.281,99	126.710,78	128.992,77	-21.316,39
	Totale Risorsa	3.05 .0850	RS	107.676,38	0,00	86.359,99	86.359,99	-21.316,39
			CP	42.632,78	2.281,99	40.350,79	42.632,78	0,00
			T	150.309,16	2.281,99	126.710,78	128.992,77	-21.316,39
	Risorsa	3.05 .0875	RIMBORSO E CREDITO IRAP					
875	RIMBORSO IRAP ANNI 2008-2009		RS	31.053,95	34.329,75	0,00	34.329,75	3.275,80
			CP	0,00	0,00	0,00	0,00	0,00
			T	31.053,95	34.329,75	0,00	34.329,75	3.275,80
	Totale Risorsa	3.05 .0875	RS	31.053,95	34.329,75	0,00	34.329,75	3.275,80
			CP	0,00	0,00	0,00	0,00	0,00
			T	31.053,95	34.329,75	0,00	34.329,75	3.275,80
	Risorsa	3.05 .0880	INCASSI BIGLIETTERIA, SPONSORIZZAZIONI, ECC. PER SPETTACOLI "TEANO JAZZ".					
880	INCASSO BIGLIETTI, SPONSORIZZAZIONI, ECC. PER SPETTACOLI "TEANO JAZZ"		RS	6.000,00	6.155,52	0,00	6.155,52	155,52
			CP	0,00	0,00	0,00	0,00	0,00
			T	6.000,00	6.155,52	0,00	6.155,52	155,52
	Totale Risorsa	3.05 .0880	RS	6.000,00	6.155,52	0,00	6.155,52	155,52
			CP	0,00	0,00	0,00	0,00	0,00
			T	6.000,00	6.155,52	0,00	6.155,52	155,52
	Risorsa	3.05 .0890	CREDITO IVA					



CONTO DEL BILANCIO 2015

GESTIONE ENTRATE


Codice e numero	DENOMINAZIONE		Residui Conservati e Stanz. Definitivi di Bilancio	Conto del Tesoriere Riscossioni	Deter. dei residui Residui da riportare	Accertamenti	Maggiori o Minori Entrate
			Residui (A)	Residui (B)	Residui (C)	Residui (D=B+C)	(E=D-A)
			Competenza (F)	Competenza (G)	Competenza (H)	Comp. (I=G+H)	(L=I-F)
			Totale (M)	Totale (N)	Res. al 31/12 (O=C+H)	Acc. al 31/12 (P=D+I)	
1	2		3	4	5	6	7
890	CREDITO IVA SERVIZI RILEVANTI	RS	0,00	0,00	0,00	0,00	0,00
		CP	105.000,00	30.163,39	92.868,00	123.031,39	18.031,39
		T	105.000,00	30.163,39	92.868,00	123.031,39	18.031,39
Totale Risorsa		3.05 .0890	RS 0,00	0,00	0,00	0,00	0,00
			CP 105.000,00	30.163,39	92.868,00	123.031,39	18.031,39
			T 105.000,00	30.163,39	92.868,00	123.031,39	18.031,39
Risorsa		3.05 .0900	RIMBORSO EMOLUMENTI PERCEPITI DA DIPENDENTI COMANDATI O TRASFERITI				
900	RIMBORSO SOMME PERSONALE COMANDATO PRESSO ALTRI ENTI	RS	58.269,21	0,00	58.269,21	58.269,21	0,00
		CP	0,00	0,00	0,00	0,00	0,00
		T	58.269,21	0,00	58.269,21	58.269,21	0,00
902	RIMBORSO DALLA REGIONE PERSONALE TRASFERITO PRESSO QUESTO ENTE	RS	0,00	0,00	0,00	0,00	0,00
		CP	33.278,60	25.583,71	7.694,89	33.278,60	0,00
		T	33.278,60	25.583,71	7.694,89	33.278,60	0,00
Totale Risorsa		3.05 .0900	RS 58.269,21	0,00	58.269,21	58.269,21	0,00
			CP 33.278,60	25.583,71	7.694,89	33.278,60	0,00
			T 91.547,81	25.583,71	65.964,10	91.547,81	0,00
Risorsa		3.05 .0905	RIMBORSO ALTRI COMUNI CONVENZIONE SEGRETERIA				
905	RIMBORSI DA ALTRI COMUNI PER CONVENZIONE SEGRETERIA	RS	69.319,12	0,00	69.319,12	69.319,12	0,00
		CP	0,00	0,00	0,00	0,00	0,00
		T	69.319,12	0,00	69.319,12	69.319,12	0,00
Totale Risorsa		3.05 .0905	RS 69.319,12	0,00	69.319,12	69.319,12	0,00
			CP 0,00	0,00	0,00	0,00	0,00
			T 69.319,12	0,00	69.319,12	69.319,12	0,00
Risorsa		3.05 .0915	ALTRI RIMBORSI DA COMUNI AMBITO C03				



CONTO DEL BILANCIO 2015

GESTIONE ENTRATE

Codice e numero	DENOMINAZIONE		Residui Conservati e Stanz. Definitivi di Bilancio	Conto del Tesoriere Riscossioni	Deter. dei residui Residui da riportare	Accertamenti	Maggiori o Minori Entrate
			Residui (A)	Residui (B)	Residui (C)	Residui (D=B+C)	(E=D-A)
			Competenza (F)	Competenza (G)	Competenza (H)	Comp. (I=G+H)	(L=I-F)
			Totale (M)	Totale (N)	Res. al 31/12 (O=C+H)	Acc. al 31/12 (P=D+I)	
1	2		3	4	5	6	7
915	TRASFERIMENTO DA ALTRI COMUNI AMBITO C03 PER SPETTANZE AL PERSONALE UDP.	RS	4.637,08	0,00	0,00	0,00	-4.637,08
		CP	4.637,08	0,00	0,00	0,00	-4.637,08
		T	9.274,16	0,00	0,00	0,00	-9.274,16
Totale Risorsa 3.05 .0915		RS	4.637,08	0,00	0,00	0,00	-4.637,08
		CP	4.637,08	0,00	0,00	0,00	-4.637,08
		T	9.274,16	0,00	0,00	0,00	-9.274,16
Totale Categoria 3.05		RS	613.686,83	40.520,55	382.656,04	423.176,59	-190.510,24
		CP	228.088,46	72.711,73	152.913,68	225.625,41	-2.463,05
		T	841.775,29	113.232,28	535.569,72	648.802,00	-192.973,29
Totale Titolo 3		RS	4.477.923,83	783.443,66	2.199.030,14	2.982.473,80	-1.495.450,03
		CP	2.736.569,50	334.418,43	2.214.829,66	2.549.248,09	-187.321,41
		T	7.214.493,33	1.117.862,09	4.413.859,80	5.531.721,89	-1.682.771,44



CONTO DEL BILANCIO 2015

GESTIONE ENTRATE

Codice e numero	DENOMINAZIONE	Residui Conservati e Stanz. Definitivi di Bilancio	Conto del Tesoriere Riscossioni	Deter. dei residui Residui da riportare	Accertamenti	Maggiori o Minori Entrate
		Residui (A)	Residui (B)	Residui (C)	Residui (D=B+C)	(E=D-A)
		Competenza (F)	Competenza (G)	Competenza (H)	Comp. (I=G+H)	(L=I-F)
		Totale (M)	Totale (N)	Res. al 31/12 (O=C+H)	Acc. al 31/12 (P=D+I)	
1	2	3	4	5	6	7

Riassunto del Titolo 3

Entrate extratributarie

Categoria 3.01

Proventi dei servizi pubblici

RS	3.778.192,14	716.869,76	1.776.113,49	2.492.983,25	-1.285.208,89
CP	2.353.462,54	192.337,10	2.014.983,14	2.207.320,24	-146.142,30
T	6.131.654,68	909.206,86	3.791.096,63	4.700.303,49	-1.431.351,19

Categoria 3.02

Proventi dei beni dell'ente

RS	86.044,86	26.053,35	40.260,61	66.313,96	-19.730,90
CP	148.898,52	63.249,62	46.932,84	110.182,46	-38.716,06
T	234.943,38	89.302,97	87.193,45	176.496,42	-58.446,96

Categoria 3.03

Interessi su anticipazioni e crediti

RS	0,00	0,00	0,00	0,00	0,00
CP	6.119,98	6.119,98	0,00	6.119,98	0,00
T	6.119,98	6.119,98	0,00	6.119,98	0,00

Categoria 3.05

Proventi diversi

RS	613.686,83	40.520,55	382.656,04	423.176,59	-190.510,24
CP	228.088,46	72.711,73	152.913,68	225.625,41	-2.463,05
T	841.775,29	113.232,28	535.569,72	648.802,00	-192.973,29

Totale Titolo 3

RS	4.477.923,83	783.443,66	2.199.030,14	2.982.473,80	-1.495.450,03
CP	2.736.569,50	334.418,43	2.214.829,66	2.549.248,09	-187.321,41
T	7.214.493,33	1.117.862,09	4.413.859,80	5.531.721,89	-1.682.771,44



CONTO DEL BILANCIO 2015

GESTIONE ENTRATE

Codice e numero	DENOMINAZIONE		Residui Conservati e Stanz. Definitivi di Bilancio	Conto del Tesoriere Riscossioni	Deter. dei residui Residui da riportare	Accertamenti	Maggiori o Minori Entrate
			Residui (A)	Residui (B)	Residui (C)	Residui (D=B+C)	(E=D-A)
			Competenza (F)	Competenza (G)	Competenza (H)	Comp. (I=G+H)	(L=I-F)
			Totale (M)	Totale (N)	Res. al 31/12 (O=C+H)	Acc. al 31/12 (P=D+I)	
1	2		3	4	5	6	7
Titolo 4 Entrate derivanti da alienazioni, da trasferimenti di capitale e da riscossioni di crediti							
Categoria 4.02 Trasferimenti di capitale dallo Stato							
Risorsa 4.02 .0970 TRASFERIMENTI DI CAPITALE DALLO STATO							
965	CONTRIBUTO DELLO STATO PER ADEGUAMENTO EDIFICIO SCOLASTICO GARIBALDI	RS	45.813,32	0,00	45.813,32	45.813,32	0,00
		CP	0,00	0,00	0,00	0,00	0,00
		T	45.813,32	0,00	45.813,32	45.813,32	0,00
968	CONTRIBUTO DELLO STATO PER ADEGUAMENTO EDIFICI SCOLASTICI DI S.MARCO, PUGLIANO E FONTANELLE	RS	93.209,74	0,00	93.209,74	93.209,74	0,00
		CP	0,00	0,00	0,00	0,00	0,00
		T	93.209,74	0,00	93.209,74	93.209,74	0,00
970	TRASF. PER RIQUALIFICAZI. VICO GINNASIO MELOGRANATO	RS	1.551,45	0,00	1.551,45	1.551,45	0,00
		CP	0,00	0,00	0,00	0,00	0,00
		T	1.551,45	0,00	1.551,45	1.551,45	0,00
975	TRASFERIMENTO STATALE SISTEMAZIONE AREA COMPLESSO SPORTIVO GARIBALDI	RS	4.972,55	0,00	4.972,55	4.972,55	0,00
		CP	0,00	0,00	0,00	0,00	0,00
		T	4.972,55	0,00	4.972,55	4.972,55	0,00
985	TRASFERIMENTO FONDI L.219/81	RS	20.702,64	0,00	20.702,64	20.702,64	0,00
		CP	0,00	0,00	0,00	0,00	0,00
		T	20.702,64	0,00	20.702,64	20.702,64	0,00
992	CONTRIBUTO PER LAVORI DI MESSA IN SICUREZZA EDIFICIO SCOLASTICO V.LAURENZA IN VERSANO	RS	35.085,00	0,00	0,00	0,00	-35.085,00
		CP	0,00	0,00	0,00	0,00	0,00
		T	35.085,00	0,00	0,00	0,00	-35.085,00
Totale Risorsa 4.02 .0970		RS	201.334,70	0,00	166.249,70	166.249,70	-35.085,00
		CP	0,00	0,00	0,00	0,00	0,00
		T	201.334,70	0,00	166.249,70	166.249,70	-35.085,00



CONTO DEL BILANCIO 2015

GESTIONE ENTRATE

Codice e numero	DENOMINAZIONE	Residui Conservati e Stanz. Definitivi di Bilancio	Conto del Tesoriere Riscossioni	Deter. dei residui Residui da riportare	Accertamenti	Maggiori o Minori Entrate
		Residui (A)	Residui (B)	Residui (C)	Residui (D=B+C)	(E=D-A)
		Competenza (F)	Competenza (G)	Competenza (H)	Comp. (I=G+H)	(L=I-F)
		Totale (M)	Totale (N)	Res. al 31/12 (O=C+H)	Acc. al 31/12 (P=D+I)	
1	2	3	4	5	6	7
Totale Categoria 4.02		RS 201.334,70	0,00	166.249,70	166.249,70	-35.085,00
		CP 0,00	0,00	0,00	0,00	0,00
		T 201.334,70	0,00	166.249,70	166.249,70	-35.085,00
Categoria 4.03 Trasferimenti di capitale dalla regione						
Risorsa 4.03 .1200 CONTRIBUTI DALLA REGIONE PER LE OPERE STRADALI						
1015	TRASFER. REG.LE PER REALIZZAZIONE TRATTO DI STRADA ADIACENTE STRADA ROMANA	RS 113.669,06	0,00	113.669,06	113.669,06	0,00
		CP 0,00	0,00	0,00	0,00	0,00
		T 113.669,06	0,00	113.669,06	113.669,06	0,00
1050	CONTRIBUTO REGIONALE SISTEMAZIONE STRADE	RS 162.707,37	0,00	162.707,37	162.707,37	0,00
		CP 0,00	0,00	0,00	0,00	0,00
		T 162.707,37	0,00	162.707,37	162.707,37	0,00
1060	CONTRIBUTO SISTEMAZIONE STRADA PIGNE	RS 13.968,76	0,00	13.968,76	13.968,76	0,00
		CP 0,00	0,00	0,00	0,00	0,00
		T 13.968,76	0,00	13.968,76	13.968,76	0,00
1080	CONTRIBUTO SISTEMAZIONE RIONE PASTENE E AREA MERCATO	RS 405.436,73	0,00	405.436,73	405.436,73	0,00
		CP 0,00	0,00	0,00	0,00	0,00
		T 405.436,73	0,00	405.436,73	405.436,73	0,00
1090	CONTRIBUTO REGIONALE OPERE STRADALI	RS 230.749,02	0,00	230.749,02	230.749,02	0,00
		CP 0,00	0,00	0,00	0,00	0,00
		T 230.749,02	0,00	230.749,02	230.749,02	0,00
Totale Risorsa 4.03 .1200		RS 926.530,94	0,00	926.530,94	926.530,94	0,00
		CP 0,00	0,00	0,00	0,00	0,00
		T 926.530,94	0,00	926.530,94	926.530,94	0,00
Risorsa 4.03 .1400 CONTRIBUTI DELLA REGIONE PER IL TERRITORIO E L'AMBIENTE						



CONTO DEL BILANCIO 2015

GESTIONE ENTRATE


Codice e numero	DENOMINAZIONE		Residui Conservati e Stanz. Definitivi di Bilancio	Conto del Tesoriere Riscossioni	Deter. dei residui Residui da riportare	Accertamenti	Maggiori o Minori Entrate	
			Residui (A)	Residui (B)	Residui (C)	Residui (D=B+C)	(E=D-A)	
			Competenza (F)	Competenza (G)	Competenza (H)	Comp. (I=G+H)	(L=I-F)	
			Totale (M)	Totale (N)	Res. al 31/12 (O=C+H)	Acc. al 31/12 (P=D+I)		
1	2		3	4	5	6	7	
1225	CONTRIBUTO REGIONALE RECUPERO REGINA MARGHERITA	RS	43.223,90	0,00	43.223,90	43.223,90	0,00	
		CP	2.000.000,00	0,00	0,00	0,00	-2.000.000,00	
		T	2.043.223,90	0,00	43.223,90	43.223,90	-2.000.000,00	
1265	SISTEMAZIONE AEREE DI VIALE FERROVIA LIMITROFE AGLI EDIFICI SCOLASTICI	RS	22.399,11	0,00	22.399,11	22.399,11	0,00	
		CP	0,00	0,00	0,00	0,00	0,00	
		T	22.399,11	0,00	22.399,11	22.399,11	0,00	
1270	TRASFER. REG.LE COMPLET. E RAZIONALIZZ. SISTEMA FOGNARIO COM.LE. - STRALCIO 1° LOTTO	RS	6.538.317,68	0,00	0,00	0,00	-6.538.317,68	
		CP	6.538.317,68	0,00	0,00	0,00	-6.538.317,68	
		T	13.076.635,36	0,00	0,00	0,00	-13.076.635,36	
1380	TRASF. REG.LE RIQUALIFICAZIONE PIAZZA UMBERTO	RS	562.500,00	0,00	562.500,00	562.500,00	0,00	
		CP	0,00	0,00	0,00	0,00	0,00	
		T	562.500,00	0,00	562.500,00	562.500,00	0,00	
Totale Risorsa		4.03 .1400	RS	7.166.440,69	0,00	628.123,01	628.123,01	-6.538.317,68
			CP	8.538.317,68	0,00	0,00	0,00	-8.538.317,68
			T	15.704.758,37	0,00	628.123,01	628.123,01	-15.076.635,36
Risorsa		4.03 .1450	CONTRIBUTI DALLA REGIONE PER IL SERVIZIO DI PROTEZIONE CIVILE					
1405	CONTRIBUTO PER POTENZIAMENTO ATTREZZATURE E MEZZI PER LA PROTEZIONE CIVILE COMUNALE	RS	12.309,37	0,00	12.309,37	12.309,37	0,00	
		CP	0,00	0,00	0,00	0,00	0,00	
		T	12.309,37	0,00	12.309,37	12.309,37	0,00	
1406	CONTRIBUTO PER PREDISPOSIZIONE APPLICAZIONE E DIFFUSIONE DEI PIANI DI P.C. (POR Campania FESR 2007-2013 - ob.oper.1.6)	RS	0,00	0,00	0,00	0,00	0,00	
		CP	29.834,80	10.493,74	19.341,06	29.834,80	0,00	
		T	29.834,80	10.493,74	19.341,06	29.834,80	0,00	
Totale Risorsa		4.03 .1450	RS	12.309,37	0,00	12.309,37	12.309,37	0,00
			CP	29.834,80	10.493,74	19.341,06	29.834,80	0,00
			T	42.144,17	10.493,74	31.650,43	42.144,17	0,00



CONTO DEL BILANCIO 2015

GESTIONE ENTRATE


Codice e numero	DENOMINAZIONE		Residui Conservati e Stanz. Definitivi di Bilancio	Conto del Tesoriere Riscossioni	Deter. dei residui Residui da riportare	Accertamenti	Maggiori o Minori Entrate	
			Residui (A)	Residui (B)	Residui (C)	Residui (D=B+C)	(E=D-A)	
			Competenza (F)	Competenza (G)	Competenza (H)	Comp. (I=G+H)	(L=I-F)	
			Totale (M)	Totale (N)	Res. al 31/12 (O=C+H)	Acc. al 31/12 (P=D+I)		
1	2		3	4	5	6	7	
Risorsa 4.03 .1600 CONTRIBUTI DALLA REGIONE PER GLI EDIFICI SCOLASTICI								
1420	CONTRIBUTO COSTRUZIONE SCUOLA MEDIA LAURENZA	RS	3.294,70	0,00	3.294,70	3.294,70	0,00	
		CP	0,00	0,00	0,00	0,00	0,00	
		T	3.294,70	0,00	3.294,70	3.294,70	0,00	
1460	ADEGUAMENTO NORME ANTINCENDIO SCUOLA G.B.MORRONE	RS	17.855,04	0,00	17.855,04	17.855,04	0,00	
		CP	0,00	0,00	0,00	0,00	0,00	
		T	17.855,04	0,00	17.855,04	17.855,04	0,00	
1500	CONTRIBUTO REG.LE COMPLETAMENTO ASILO NIDO -Spesa 4830	RS	0,00	0,00	0,00	0,00	0,00	
		CP	154.595,79	0,00	0,00	0,00	-154.595,79	
		T	154.595,79	0,00	0,00	0,00	-154.595,79	
1550	CONTRIB. REG.LE RIATT. EDIFICI SCOLASTICI L.23/96	RS	7.080,05	0,00	7.080,05	7.080,05	0,00	
		CP	0,00	0,00	0,00	0,00	0,00	
		T	7.080,05	0,00	7.080,05	7.080,05	0,00	
Totale Risorsa 4.03 .1600			RS	28.229,79	0,00	28.229,79	28.229,79	0,00
			CP	154.595,79	0,00	0,00	0,00	-154.595,79
			T	182.825,58	0,00	28.229,79	28.229,79	-154.595,79
Risorsa 4.03 .1700 CONTRIBUTI DALLA REGIONE PER GLI IMPIANTI SPORTIVI								
1620	CONTRIB. REG.LE SISTEMZIONE CAMPO SPORTIVO	RS	10.965,00	0,00	10.965,00	10.965,00	0,00	
		CP	0,00	0,00	0,00	0,00	0,00	
		T	10.965,00	0,00	10.965,00	10.965,00	0,00	
Totale Risorsa 4.03 .1700			RS	10.965,00	0,00	10.965,00	10.965,00	0,00
			CP	0,00	0,00	0,00	0,00	0,00
			T	10.965,00	0,00	10.965,00	10.965,00	0,00
Risorsa 4.03 .1750 CONTRIBUTI DALLA REGIONE PER LA GESTIONE DEI BENI DEMANIALI E PATRIMONIALI								



CONTO DEL BILANCIO 2015

GESTIONE ENTRATE

Codice e numero	DENOMINAZIONE		Residui Conservati e Stanz. Definitivi di Bilancio	Conto del Tesoriere Riscossioni	Deter. dei residui Residui da riportare	Accertamenti	Maggiori o Minori Entrate
			Residui (A)	Residui (B)	Residui (C)	Residui (D=B+C)	(E=D-A)
			Competenza (F)	Competenza (G)	Competenza (H)	Comp. (I=G+H)	(L=I-F)
			Totale (M)	Totale (N)	Res. al 31/12 (O=C+H)	Acc. al 31/12 (P=D+I)	
1	2		3	4	5	6	7
1695	CONTRIBUTO PER ADEGUAMENTO MIGLIORAMENTO CONTROLLATO EDIFICIO C.R.I.	RS	99.555,76	0,00	99.555,76	99.555,76	0,00
		CP	0,00	0,00	0,00	0,00	0,00
		T	99.555,76	0,00	99.555,76	99.555,76	0,00
Totale Risorsa 4.03 .1750		RS	99.555,76	0,00	99.555,76	99.555,76	0,00
		CP	0,00	0,00	0,00	0,00	0,00
		T	99.555,76	0,00	99.555,76	99.555,76	0,00
Risorsa 4.03 .1800 ALTRI TRASFERIMENTI DI CAPITALE DALLA REGIONE							
1710	ADEGUAMENTO ASILO NIDO. POR FESR 2007/2013 - Obiettivo Operativo 6.3	RS	400.000,00	0,00	400.000,00	400.000,00	0,00
		CP	0,00	0,00	0,00	0,00	0,00
		T	400.000,00	0,00	400.000,00	400.000,00	0,00
1720	ADEGUAMENTO CASA COMUNALE	RS	5.448,78	0,00	5.448,78	5.448,78	0,00
		CP	0,00	0,00	0,00	0,00	0,00
		T	5.448,78	0,00	5.448,78	5.448,78	0,00
1790	RIQUALIFICAZIONE SPAZIO PER CENTRO DI AGGREGAZIONE GIOVANILE IN LOCALITA' CASAFREDDA	RS	113.645,71	0,00	113.645,71	113.645,71	0,00
		CP	0,00	0,00	0,00	0,00	0,00
		T	113.645,71	0,00	113.645,71	113.645,71	0,00
1800	REALIZZAZ. ITINERARIO STORICO-ARCHEOLOG. CON APPARATI DIDATTICI E INFORMATIVI - PSR CAMPANIA 2007/2013 - mis.313 - CAP.SPESA 4430	RS	0,00	0,00	0,00	0,00	0,00
		CP	296.230,06	0,00	0,00	0,00	-296.230,06
		T	296.230,06	0,00	0,00	0,00	-296.230,06
1805	ALTRI TRASFERIMENTI DALLA REGIONE PER IL TERRITORIO	RS	0,00	0,00	0,00	0,00	0,00
		CP	50.000,00	0,00	0,00	0,00	-50.000,00
		T	50.000,00	0,00	0,00	0,00	-50.000,00
Totale Risorsa 4.03 .1800		RS	519.094,49	0,00	519.094,49	519.094,49	0,00
		CP	346.230,06	0,00	0,00	0,00	-346.230,06
		T	865.324,55	0,00	519.094,49	519.094,49	-346.230,06



CONTO DEL BILANCIO 2015

GESTIONE ENTRATE

Codice e numero	DENOMINAZIONE	Residui Conservati e Stanz. Definitivi di Bilancio	Conto del Tesoriere Riscossioni	Deter. dei residui Residui da riportare	Accertamenti	Maggiori o Minori Entrate
		Residui (A)	Residui (B)	Residui (C)	Residui (D=B+C)	(E=D-A)
		Competenza (F)	Competenza (G)	Competenza (H)	Comp. (I=G+H)	(L=I-F)
		Totale (M)	Totale (N)	Res. al 31/12 (O=C+H)	Acc. al 31/12 (P=D+I)	
1	2	3	4	5	6	7
Totale Categoria 4.03		RS 8.763.126,04	0,00	2.224.808,36	2.224.808,36	-6.538.317,68
		CP 9.068.978,33	10.493,74	19.341,06	29.834,80	-9.039.143,53
		T 17.832.104,37	10.493,74	2.244.149,42	2.254.643,16	-15.577.461,21
Categoria 4.05 Trasferimenti di capitale da altri soggetti						
Risorsa 4.05 .2000 PROVENTI DELLE CONCESSIONI EDILIZIE E SANZIONI URBANISTICHE						
1910	PROVENTI CONCESSIONI EDILIZIE	RS 0,00	0,00	0,00	0,00	0,00
		CP 170.000,00	98.778,34	0,00	98.778,34	-71.221,66
		T 170.000,00	98.778,34	0,00	98.778,34	-71.221,66
Totale Risorsa 4.05 .2000		RS 0,00	0,00	0,00	0,00	0,00
		CP 170.000,00	98.778,34	0,00	98.778,34	-71.221,66
		T 170.000,00	98.778,34	0,00	98.778,34	-71.221,66
Totale Categoria 4.05		RS 0,00	0,00	0,00	0,00	0,00
		CP 170.000,00	98.778,34	0,00	98.778,34	-71.221,66
		T 170.000,00	98.778,34	0,00	98.778,34	-71.221,66
Totale Titolo 4		RS 8.964.460,74	0,00	2.391.058,06	2.391.058,06	-6.573.402,68
		CP 9.238.978,33	109.272,08	19.341,06	128.613,14	-9.110.365,19
		T 18.203.439,07	109.272,08	2.410.399,12	2.519.671,20	-15.683.767,87

**CONTO DEL BILANCIO 2015****GESTIONE ENTRATE**

Codice e numero	DENOMINAZIONE	Residui Conservati e Stanz. Definitivi di Bilancio	Conto del Tesoriere Riscossioni	Deter. dei residui Residui da riportare	Accertamenti	Maggiori o Minori Entrate
		Residui (A)	Residui (B)	Residui (C)	Residui (D=B+C)	(E=D-A)
		Competenza (F)	Competenza (G)	Competenza (H)	Comp. (I=G+H)	(L=I-F)
		Totale (M)	Totale (N)	Res. al 31/12 (O=C+H)	Acc. al 31/12 (P=D+I)	
1	2	3	4	5	6	7

Riassunto del Titolo 4

Entrate derivanti da alienazioni, da trasferimenti di capitale e da riscossioni di crediti

Categoria 4.02

Trasferimenti di capitale dallo Stato

RS	201.334,70	0,00	166.249,70	166.249,70	-35.085,00
CP	0,00	0,00	0,00	0,00	0,00
T	201.334,70	0,00	166.249,70	166.249,70	-35.085,00

Categoria 4.03

Trasferimenti di capitale dalla regione

RS	8.763.126,04	0,00	2.224.808,36	2.224.808,36	-6.538.317,68
CP	9.068.978,33	10.493,74	19.341,06	29.834,80	-9.039.143,53
T	17.832.104,37	10.493,74	2.244.149,42	2.254.643,16	-15.577.461,21

Categoria 4.05

Trasferimenti di capitale da altri soggetti

RS	0,00	0,00	0,00	0,00	0,00
CP	170.000,00	98.778,34	0,00	98.778,34	-71.221,66
T	170.000,00	98.778,34	0,00	98.778,34	-71.221,66

Totale Titolo 4

RS	8.964.460,74	0,00	2.391.058,06	2.391.058,06	-6.573.402,68
CP	9.238.978,33	109.272,08	19.341,06	128.613,14	-9.110.365,19
T	18.203.439,07	109.272,08	2.410.399,12	2.519.671,20	-15.683.767,87



CONTO DEL BILANCIO 2015

GESTIONE ENTRATE

Codice e numero	DENOMINAZIONE	Residui Conservati e Stanz. Definitivi di Bilancio	Conto del Tesoriere Riscossioni	Deter. dei residui Residui da riportare	Accertamenti	Maggiori o Minori Entrate
		Residui (A)	Residui (B)	Residui (C)	Residui (D=B+C)	(E=D-A)
		Competenza (F)	Competenza (G)	Competenza (H)	Comp. (I=G+H)	(L=I-F)
		Totale (M)	Totale (N)	Res. al 31/12 (O=C+H)	Acc. al 31/12 (P=D+I)	
1	2	3	4	5	6	7

Titolo 5 Entrate derivanti da accensioni di prestiti

Categoria 5.01 Anticipazioni di cassa

Risorsa 5.01 .2200 ANTICIPAZIONI DI TESORERIA

2190	ANTICIPAZIONE DI TESORERIA	RS	0,00	0,00	0,00	0,00	0,00
		CP	8.500.000,00	5.491.137,92	0,00	5.491.137,92	-3.008.862,08
		T	8.500.000,00	5.491.137,92	0,00	5.491.137,92	-3.008.862,08

Totale Risorsa	5.01 .2200	RS	0,00	0,00	0,00	0,00	0,00
		CP	8.500.000,00	5.491.137,92	0,00	5.491.137,92	-3.008.862,08
		T	8.500.000,00	5.491.137,92	0,00	5.491.137,92	-3.008.862,08

Totale Categoria	5.01	RS	0,00	0,00	0,00	0,00	0,00
		CP	8.500.000,00	5.491.137,92	0,00	5.491.137,92	-3.008.862,08
		T	8.500.000,00	5.491.137,92	0,00	5.491.137,92	-3.008.862,08

Categoria 5.03 Assunzione di mutui e prestiti

Risorsa 5.03 .2500 ASSUNZIONE MUTUI CON LA CASSA DD.PP.

2210	MUTUO SISTEMAZIONE STRADE CASALE E CARBONARA	RS	34.104,06	0,00	34.104,06	34.104,06	0,00
		CP	0,00	0,00	0,00	0,00	0,00
		T	34.104,06	0,00	34.104,06	34.104,06	0,00

2215	MUTUO ADEGUAMENTO MIGLIORAMENTO CONTROLLATO EDIFICIO C.R.I.	RS	49.075,00	0,00	49.075,00	49.075,00	0,00
		CP	0,00	0,00	0,00	0,00	0,00
		T	49.075,00	0,00	49.075,00	49.075,00	0,00


2220	MUTUO RIQUALIFICAZIONE URBANA TEANO CAPOLUOGO	RS	38.924,59	0,00	38.924,59	38.924,59	0,00
		CP	0,00	0,00	0,00	0,00	0,00
		T	38.924,59	0,00	38.924,59	38.924,59	0,00



CONTO DEL BILANCIO 2015

GESTIONE ENTRATE

Codice e numero	DENOMINAZIONE		Residui Conservati e Stanz. Definitivi di Bilancio	Conto del Tesoriere Riscossioni	Deter. dei residui Residui da riportare	Accertamenti	Maggiori o Minori Entrate
			Residui (A)	Residui (B)	Residui (C)	Residui (D=B+C)	(E=D-A)
			Competenza (F)	Competenza (G)	Competenza (H)	Comp. (I=G+H)	(L=I-F)
			Totale (M)	Totale (N)	Res. al 31/12 (O=C+H)	Acc. al 31/12 (P=D+I)	
1	2		3	4	5	6	7
2225	MUTUO ADEGUAMENTO ALLA NORMATIVA VIGENTE IMPIANTI P.I. TEANO E FRAZIONI	RS	58.269,76	0,00	58.269,76	58.269,76	0,00
		CP	0,00	0,00	0,00	0,00	0,00
		T	58.269,76	0,00	58.269,76	58.269,76	0,00
2255	MUTUO SISTEMAZIONE AREA ANTISTANTE CONVENTO S.ANTONIO	RS	22.220,86	0,00	22.220,86	22.220,86	0,00
		CP	0,00	0,00	0,00	0,00	0,00
		T	22.220,86	0,00	22.220,86	22.220,86	0,00
2265	MUTUO REALIZZAZIONE IMPIANTO ILLUMINAZIONE AREA FIERA CAMPIONARIA	RS	14.212,57	0,00	14.212,57	14.212,57	0,00
		CP	0,00	0,00	0,00	0,00	0,00
		T	14.212,57	0,00	14.212,57	14.212,57	0,00
2275	MUTUO REALIZZAZIONE IMPIANTO PUBBLICA ILLUMINAZIONE MURAGLIONE	RS	10.043,14	0,00	10.043,14	10.043,14	0,00
		CP	0,00	0,00	0,00	0,00	0,00
		T	10.043,14	0,00	10.043,14	10.043,14	0,00
2280	MUTUO ADEGUAMENTO PRETURA L.626/94	RS	16.110,97	0,00	16.110,97	16.110,97	0,00
		CP	0,00	0,00	0,00	0,00	0,00
		T	16.110,97	0,00	16.110,97	16.110,97	0,00
2285	MUTUO PER REALIZZAZIONE CIRCUMVALLAZIONE FRAZIONE S.MARCO	RS	154.923,66	0,00	154.923,66	154.923,66	0,00
		CP	0,00	0,00	0,00	0,00	0,00
		T	154.923,66	0,00	154.923,66	154.923,66	0,00
2290	MUTUO ADEGUAMENTO L.626/94 EDIFICIO SCOLASTICO GARIBALDI	RS	28.647,06	0,00	28.647,06	28.647,06	0,00
		CP	0,00	0,00	0,00	0,00	0,00
		T	28.647,06	0,00	28.647,06	28.647,06	0,00
2295	MUTUO ADEGUAMENTO EDIFICI SCOLASTICI DI S.MARCO, PUGLIANO E FONTANELLE	RS	186.419,40	0,00	186.419,40	186.419,40	0,00
		CP	0,00	0,00	0,00	0,00	0,00
		T	186.419,40	0,00	186.419,40	186.419,40	0,00




CONTO DEL BILANCIO 2015

GESTIONE ENTRATE

Codice e numero	DENOMINAZIONE		Residui Conservati e Stanz. Definitivi di Bilancio	Conto del Tesoriere Riscossioni	Deter. dei residui Residui da riportare	Accertamenti	Maggiori o Minori Entrate
			Residui (A)	Residui (B)	Residui (C)	Residui (D=B+C)	(E=D-A)
			Competenza (F)	Competenza (G)	Competenza (H)	Comp. (I=G+H)	(L=I-F)
			Totale (M)	Totale (N)	Res. al 31/12 (O=C+H)	Acc. al 31/12 (P=D+I)	
1	2		3	4	5	6	7
2300	MUTUI FINANZIAMENTO OPERE STRADALI	RS	39.718,63	0,00	39.718,63	39.718,63	0,00
		CP	0,00	0,00	0,00	0,00	0,00
		T	39.718,63	0,00	39.718,63	39.718,63	0,00
2305	MUTUO REALIZZAZIONE TENSOSTRUTTURA IN VIALE FERROVIA	RS	168.056,96	0,00	168.056,96	168.056,96	0,00
		CP	0,00	0,00	0,00	0,00	0,00
		T	168.056,96	0,00	168.056,96	168.056,96	0,00
2315	MUTUI ASSISTITI DA CONTRIBUTO REGIONALE PER OPERE STRADALI	RS	130.038,81	0,00	130.038,81	130.038,81	0,00
		CP	0,00	0,00	0,00	0,00	0,00
		T	130.038,81	0,00	130.038,81	130.038,81	0,00
2320	MUTUO RIQUALIFICAZIONE VICO GINNASIO MELOGRANATO	RS	36.281,44	0,00	36.281,44	36.281,44	0,00
		CP	0,00	0,00	0,00	0,00	0,00
		T	36.281,44	0,00	36.281,44	36.281,44	0,00
2355	MUTUO SISTEMAZIONE STRADE COMUNALI CASI - TUORO - FURNOLO	RS	33.134,08	0,00	33.134,08	33.134,08	0,00
		CP	0,00	0,00	0,00	0,00	0,00
		T	33.134,08	0,00	33.134,08	33.134,08	0,00
2360	MUTUO SISTEMAZIONE TRAVESSA VIA MICHELETTI	RS	34.366,45	0,00	34.366,45	34.366,45	0,00
		CP	0,00	0,00	0,00	0,00	0,00
		T	34.366,45	0,00	34.366,45	34.366,45	0,00
2365	MUTUO PER QUOTA COFINANZ. IST. REGINA MARGHERITA	RS	153.205,29	0,00	153.205,29	153.205,29	0,00
		CP	0,00	0,00	0,00	0,00	0,00
		T	153.205,29	0,00	153.205,29	153.205,29	0,00
2380	MUTUI PER FINANZIAMENTO OPERE IDRICHE	RS	10.164,63	0,00	10.164,63	10.164,63	0,00
		CP	0,00	0,00	0,00	0,00	0,00
		T	10.164,63	0,00	10.164,63	10.164,63	0,00

**CONTO DEL BILANCIO 2015****GESTIONE ENTRATE**


Codice e numero	DENOMINAZIONE		Residui Conservati e Stanz. Definitivi di Bilancio	Conto del Tesoriere Riscossioni	Deter. dei residui Residui da riportare	Accertamenti	Maggiori o Minori Entrate
			Residui (A)	Residui (B)	Residui (C)	Residui (D=B+C)	(E=D-A)
			Competenza (F)	Competenza (G)	Competenza (H)	Comp. (I=G+H)	(L=I-F)
			Totale (M)	Totale (N)	Res. al 31/12 (O=C+H)	Acc. al 31/12 (P=D+I)	
1	2		3	4	5	6	7
2390	MUTUO CREALIZZAZIONE PIANO URBANO PARCHEGGI FRAZIONE CASI	RS	7.185,25	0,00	7.185,25	7.185,25	0,00
		CP	0,00	0,00	0,00	0,00	0,00
		T	7.185,25	0,00	7.185,25	7.185,25	0,00
2415	MUTUO ADEGUAMENTO IGIENICO CONSERVATIVO LOCALI ASILO NIDO	RS	26.891,27	0,00	26.891,27	26.891,27	0,00
		CP	0,00	0,00	0,00	0,00	0,00
		T	26.891,27	0,00	26.891,27	26.891,27	0,00
2420	MUTUO PER CASA COMUNALE	RS	3.579,27	0,00	3.579,27	3.579,27	0,00
		CP	0,00	0,00	0,00	0,00	0,00
		T	3.579,27	0,00	3.579,27	3.579,27	0,00
2540	MUTUO ADEGUAMENTO IMPIANTO P.I. TEANO E FRAZIONI	RS	39.296,97	0,00	39.296,97	39.296,97	0,00
		CP	0,00	0,00	0,00	0,00	0,00
		T	39.296,97	0,00	39.296,97	39.296,97	0,00
2580	MUTUO CAMPO DI CALCETTO FRAZI. S. MARCO	RS	83.757,81	23.642,15	60.115,66	83.757,81	0,00
		CP	0,00	0,00	0,00	0,00	0,00
		T	83.757,81	23.642,15	60.115,66	83.757,81	0,00
2585	MUTUO RIQUALIFICAZIONE AREA ACQUISITA AL PATRIMONIO COMUNALE E SISTEMAZ.ADIACENTE PIAZZETTA FRAZ.S.MARCO	RS	36.316,12	0,00	36.316,12	36.316,12	0,00
		CP	0,00	0,00	0,00	0,00	0,00
		T	36.316,12	0,00	36.316,12	36.316,12	0,00
2590	MUTUO RIQUALIFICAZIONE PIAZZA SPERANDEO	RS	343.708,00	0,00	343.708,00	343.708,00	0,00
		CP	0,00	0,00	0,00	0,00	0,00
		T	343.708,00	0,00	343.708,00	343.708,00	0,00
2610	MUTUO COMPLETAMENTO OPERE URBANIZZAZIONE ORTO CERASO	RS	11.023,15	0,00	11.023,15	11.023,15	0,00
		CP	0,00	0,00	0,00	0,00	0,00
		T	11.023,15	0,00	11.023,15	11.023,15	0,00




CONTO DEL BILANCIO 2015

GESTIONE ENTRATE

Codice e numero	DENOMINAZIONE		Residui Conservati e Stanz. Definitivi di Bilancio	Conto del Tesoriere Riscossioni	Deter. dei residui Residui da riportare	Accertamenti	Maggiori o Minori Entrate	
			Residui (A)	Residui (B)	Residui (C)	Residui (D=B+C)	(E=D-A)	
			Competenza (F)	Competenza (G)	Competenza (H)	Comp. (I=G+H)	(L=I-F)	
			Totale (M)	Totale (N)	Res. al 31/12 (O=C+H)	Acc. al 31/12 (P=D+I)		
1	2		3	4	5	6	7	
2615	MUTUO RIFACIMENTO TRATTO DI FOGNA RIO PERSICO	RS	0,00	0,00	0,00	0,00	0,00	
		CP	45.000,00	0,00	43.988,63	43.988,63	-1.011,37	
		T	45.000,00	0,00	43.988,63	43.988,63	-1.011,37	
2625	MUTUO REALIZZAZIONE CONDOTTA FOGNARIA FRAZIONE PUGLIANO VIA CHIESA	RS	0,00	0,00	0,00	0,00	0,00	
		CP	127.000,00	0,00	125.641,13	125.641,13	-1.358,87	
		T	127.000,00	0,00	125.641,13	125.641,13	-1.358,87	
2630	MUTUO COMPLETAM. E RAZIONALIZZAZIONE DEI SISTEMI FOGNARI IN LOCALITA' PASTENE	RS	150.000,00	0,00	150.000,00	150.000,00	0,00	
		CP	0,00	0,00	0,00	0,00	0,00	
		T	150.000,00	0,00	150.000,00	150.000,00	0,00	
2640	MUTUO ADEGUAMENTO IMPIANTO SPORTIVO LOCALITA' S. ANTONIO	RS	243.679,46	0,00	243.679,46	243.679,46	0,00	
		CP	0,00	0,00	0,00	0,00	0,00	
		T	243.679,46	0,00	243.679,46	243.679,46	0,00	
2650	MUTUO COMPLETAMENTO E ADEGUAMENTO DEL CAMPO DA TENNIS	RS	210.000,00	0,00	210.000,00	210.000,00	0,00	
		CP	0,00	0,00	0,00	0,00	0,00	
		T	210.000,00	0,00	210.000,00	210.000,00	0,00	
Totale Risorsa 5.03 .2500			RS	2.373.354,66	23.642,15	2.349.712,51	2.373.354,66	0,00
			CP	172.000,00	0,00	169.629,76	169.629,76	-2.370,24
			T	2.545.354,66	23.642,15	2.519.342,27	2.542.984,42	-2.370,24
Risorsa 5.03 .2600 ASSUNZIONE DI MUTUI CON ALTRI ISTITUTI DI CREDITO								
2710	MUTUO PER LA SISTEMAZIONE DELLA PALESTRA SCOLASTICA COMUNALE	RS	0,00	0,00	0,00	0,00	0,00	
		CP	125.940,00	0,00	0,00	0,00	-125.940,00	
		T	125.940,00	0,00	0,00	0,00	-125.940,00	
Totale Risorsa 5.03 .2600			RS	0,00	0,00	0,00	0,00	0,00
			CP	125.940,00	0,00	0,00	0,00	-125.940,00
			T	125.940,00	0,00	0,00	0,00	-125.940,00

**CONTO DEL BILANCIO 2015****GESTIONE ENTRATE**

Codice e numero	DENOMINAZIONE	Residui Conservati e Stanz. Definitivi di Bilancio	Conto del Tesoriere Riscossioni	Deter. dei residui Residui da riportare	Accertamenti	Maggiori o Minori Entrate
		Residui (A)	Residui (B)	Residui (C)	Residui (D=B+C)	(E=D-A)
		Competenza (F)	Competenza (G)	Competenza (H)	Comp. (I=G+H)	(L=I-F)
		Totale (M)	Totale (N)	Res. al 31/12 (O=C+H)	Acc. al 31/12 (P=D+I)	
1	2	3	4	5	6	7
Totale Categoria 5.03		RS 2.373.354,66	23.642,15	2.349.712,51	2.373.354,66	0,00
		CP 297.940,00	0,00	169.629,76	169.629,76	-128.310,24
		T 2.671.294,66	23.642,15	2.519.342,27	2.542.984,42	-128.310,24
Totale Titolo 5		RS 2.373.354,66	23.642,15	2.349.712,51	2.373.354,66	0,00
		CP 8.797.940,00	5.491.137,92	169.629,76	5.660.767,68	-3.137.172,32
		T 11.171.294,66	5.514.780,07	2.519.342,27	8.034.122,34	-3.137.172,32



CONTO DEL BILANCIO 2015

GESTIONE ENTRATE

Codice e numero	DENOMINAZIONE	Residui Conservati e Stanz. Definitivi di Bilancio	Conto del Tesoriere Riscossioni	Deter. dei residui Residui da riportare	Accertamenti	Maggiori o Minori Entrate
		Residui (A)	Residui (B)	Residui (C)	Residui (D=B+C)	(E=D-A)
		Competenza (F)	Competenza (G)	Competenza (H)	Comp. (I=G+H)	(L=I-F)
		Totale (M)	Totale (N)	Res. al 31/12 (O=C+H)	Acc. al 31/12 (P=D+I)	
1	2	3	4	5	6	7

Riassunto del Titolo 5

Entrate derivanti da accensioni di prestiti

Categoria 5.01

Anticipazioni di cassa

RS	0,00	0,00	0,00	0,00	0,00	0,00
CP	8.500.000,00	5.491.137,92	0,00	5.491.137,92	-3.008.862,08	0,00
T	8.500.000,00	5.491.137,92	0,00	5.491.137,92	-3.008.862,08	0,00


Categoria 5.03

Assunzione di mutui e prestiti

RS	2.373.354,66	23.642,15	2.349.712,51	2.373.354,66	0,00	0,00
CP	297.940,00	0,00	169.629,76	169.629,76	-128.310,24	0,00
T	2.671.294,66	23.642,15	2.519.342,27	2.542.984,42	-128.310,24	0,00

Totale Titolo 5

RS	2.373.354,66	23.642,15	2.349.712,51	2.373.354,66	0,00	0,00
CP	8.797.940,00	5.491.137,92	169.629,76	5.660.767,68	-3.137.172,32	0,00
T	11.171.294,66	5.514.780,07	2.519.342,27	8.034.122,34	-3.137.172,32	0,00



CONTO DEL BILANCIO 2015

GESTIONE ENTRATE

Codice e numero	DENOMINAZIONE	Residui Conservati e Stanz. Definitivi di Bilancio	Conto del Tesoriere Riscossioni	Deter. dei residui Residui da riportare	Accertamenti	Maggiori o Minori Entrate
		Residui (A)	Residui (B)	Residui (C)	Residui (D=B+C)	(E=D-A)
		Competenza (F)	Competenza (G)	Competenza (H)	Comp. (I=G+H)	(L=I-F)
		Totale (M)	Totale (N)	Res. al 31/12 (O=C+H)	Acc. al 31/12 (P=D+I)	
1	2	3	4	5	6	7

Titolo 6 Entrate da servizi per conto di terzi

Categoria 6.01 Ritenute previdenziali e assistenziali al personale

3000	RITENUTE PREV.LI ED ASSISTENZIALI	RS	0,00	0,00	0,00	0,00	0,00
		CP	350.000,00	264.654,69	0,00	264.654,69	-85.345,31
		T	350.000,00	264.654,69	0,00	264.654,69	-85.345,31

Totale Categoria	6.01	RS	0,00	0,00	0,00	0,00	0,00
		CP	350.000,00	264.654,69	0,00	264.654,69	-85.345,31
		T	350.000,00	264.654,69	0,00	264.654,69	-85.345,31

Categoria 6.02 Ritenute erariali

3100	RITENUTE ERARIALI	RS	0,00	0,00	0,00	0,00	0,00
		CP	650.000,00	449.456,96	0,00	449.456,96	-200.543,04
		T	650.000,00	449.456,96	0,00	449.456,96	-200.543,04

Totale Categoria	6.02	RS	0,00	0,00	0,00	0,00	0,00
		CP	650.000,00	449.456,96	0,00	449.456,96	-200.543,04
		T	650.000,00	449.456,96	0,00	449.456,96	-200.543,04

Categoria 6.03 Altre ritenute al personale per conto terzi

3200	ALTRE RITENUTE AL PERSONALE PER CONTO TERZI	RS	0,00	0,00	0,00	0,00	0,00
		CP	200.000,00	114.814,40	0,00	114.814,40	-85.185,60
		T	200.000,00	114.814,40	0,00	114.814,40	-85.185,60

Totale Categoria	6.03	RS	0,00	0,00	0,00	0,00	0,00
		CP	200.000,00	114.814,40	0,00	114.814,40	-85.185,60
		T	200.000,00	114.814,40	0,00	114.814,40	-85.185,60



CONTO DEL BILANCIO 2015

GESTIONE ENTRATE


Codice e numero	DENOMINAZIONE	Residui Conservati e Stanz. Definitivi di Bilancio	Conto del Tesoriere Riscossioni	Deter. dei residui Residui da riportare	Accertamenti	Maggiori o Minori Entrate
		Residui (A)	Residui (B)	Residui (C)	Residui (D=B+C)	(E=D-A)
		Competenza (F)	Competenza (G)	Competenza (H)	Comp. (I=G+H)	(L=I-F)
		Totale (M)	Totale (N)	Res. al 31/12 (O=C+H)	Acc. al 31/12 (P=D+I)	
1	2	3	4	5	6	7
Categoria 6.04 Depositi cauzionali						
3300	DEPOSITI CAUZIONALI	RS 0,00	0,00	0,00	0,00	0,00
		CP 30.000,00	1.500,00	0,00	1.500,00	-28.500,00
		T 30.000,00	1.500,00	0,00	1.500,00	-28.500,00
Totale Categoria 6.04		RS 0,00	0,00	0,00	0,00	0,00
		CP 30.000,00	1.500,00	0,00	1.500,00	-28.500,00
		T 30.000,00	1.500,00	0,00	1.500,00	-28.500,00
Categoria 6.05 Rimborso spese per servizi per conto terzi						
3400	RIMBORSO SPESE PER SERVIZI PER CONTO TERZI	RS 64.121,86	18.407,72	45.502,59	63.910,31	-211,55
		CP 900.000,00	132.703,99	8.351,61	141.055,60	-758.944,40
		T 964.121,86	151.111,71	53.854,20	204.965,91	-759.155,95
3420	GESTIONE IVA DA SPLYT PAYMENT	RS 0,00	0,00	0,00	0,00	0,00
		CP 300.000,00	153.021,66	3.000,00	156.021,66	-143.978,34
		T 300.000,00	153.021,66	3.000,00	156.021,66	-143.978,34
Totale Categoria 6.05		RS 64.121,86	18.407,72	45.502,59	63.910,31	-211,55
		CP 1.200.000,00	285.725,65	11.351,61	297.077,26	-902.922,74
		T 1.264.121,86	304.133,37	56.854,20	360.987,57	-903.134,29
Categoria 6.06 Rimborso di anticipazione di fondi per il servizio economato						
3500	RIMBORSO ANTICIPAZIONE FONDI SERVIZIO ECONOMATO	RS 12.911,42	12.911,42	0,00	12.911,42	0,00
		CP 12.911,42	0,00	12.911,42	12.911,42	0,00
		T 25.822,84	12.911,42	12.911,42	25.822,84	0,00



CONTO DEL BILANCIO 2015

GESTIONE ENTRATE

Codice e numero	DENOMINAZIONE	Residui Conservati e Stanz. Definitivi di Bilancio	Conto del Tesoriere Riscossioni	Deter. dei residui Residui da riportare	Accertamenti	Maggiori o Minori Entrate
		Residui (A)	Residui (B)	Residui (C)	Residui (D=B+C)	(E=D-A)
		Competenza (F)	Competenza (G)	Competenza (H)	Comp. (I=G+H)	(L=I-F)
		Totale (M)	Totale (N)	Res. al 31/12 (O=C+H)	Acc. al 31/12 (P=D+I)	
1	2	3	4	5	6	7
	Totale Categoria 6.06	RS 12.911,42	12.911,42	0,00	12.911,42	0,00
		CP 12.911,42	0,00	12.911,42	12.911,42	0,00
		T 25.822,84	12.911,42	12.911,42	25.822,84	0,00
	Categoria 6.07 Depositi per spese contrattuali					
3600	DEPOSITI PER SPESE CONTRATTUALI	RS 0,00	0,00	0,00	0,00	0,00
		CP 2.500,00	0,00	0,00	0,00	-2.500,00
		T 2.500,00	0,00	0,00	0,00	-2.500,00
3620	GESTIONE INCASSI VINCOLATI	RS 0,00	0,00	0,00	0,00	0,00
		CP 9.000.000,00	4.992.923,01	0,00	4.992.923,01	-4.007.076,99
		T 9.000.000,00	4.992.923,01	0,00	4.992.923,01	-4.007.076,99
	Totale Categoria 6.07	RS 0,00	0,00	0,00	0,00	0,00
		CP 9.002.500,00	4.992.923,01	0,00	4.992.923,01	-4.009.576,99
		T 9.002.500,00	4.992.923,01	0,00	4.992.923,01	-4.009.576,99
	Totale Titolo 6	RS 77.033,28	31.319,14	45.502,59	76.821,73	-211,55
		CP 11.445.411,42	6.109.074,71	24.263,03	6.133.337,74	-5.312.073,68
		T 11.522.444,70	6.140.393,85	69.765,62	6.210.159,47	-5.312.285,23



CONTO DEL BILANCIO 2015

GESTIONE ENTRATE

Codice e numero	DENOMINAZIONE	Residui Conservati e Stanz. Definitivi di Bilancio	Conto del Tesoriere Riscossioni	Deter. dei residui Residui da riportare	Accertamenti	Maggiori o Minori Entrate
		Residui (A)	Residui (B)	Residui (C)	Residui (D=B+C)	(E=D-A)
		Competenza (F)	Competenza (G)	Competenza (H)	Comp. (I=G+H)	(L=I-F)
		Totale (M)	Totale (N)	Res. al 31/12 (O=C+H)	Acc. al 31/12 (P=D+I)	
1	2	3	4	5	6	7

Riassunto del Titolo 6

Entrate da servizi per conto di terzi

Categoria 6.01

Ritenute previdenziali e assistenziali al personale

RS	0,00	0,00	0,00	0,00	0,00	0,00
CP	350.000,00	264.654,69	0,00	264.654,69	-85.345,31	
T	350.000,00	264.654,69	0,00	264.654,69	-85.345,31	

Categoria 6.02

Ritenute erariali

RS	0,00	0,00	0,00	0,00	0,00	0,00
CP	650.000,00	449.456,96	0,00	449.456,96	-200.543,04	
T	650.000,00	449.456,96	0,00	449.456,96	-200.543,04	

Categoria 6.03

Altre ritenute al personale per conto terzi

RS	0,00	0,00	0,00	0,00	0,00	0,00
CP	200.000,00	114.814,40	0,00	114.814,40	-85.185,60	
T	200.000,00	114.814,40	0,00	114.814,40	-85.185,60	

Categoria 6.04

Depositi cauzionali

RS	0,00	0,00	0,00	0,00	0,00	0,00
CP	30.000,00	1.500,00	0,00	1.500,00	-28.500,00	
T	30.000,00	1.500,00	0,00	1.500,00	-28.500,00	

Categoria 6.05


Rimborso spese per servizi per conto terzi

RS	64.121,86	18.407,72	45.502,59	63.910,31	-211,55	
CP	1.200.000,00	285.725,65	11.351,61	297.077,26	-902.922,74	
T	1.264.121,86	304.133,37	56.854,20	360.987,57	-903.134,29	


Categoria 6.06

Rimborso di anticipazione di fondi per il servizio economato

RS	12.911,42	12.911,42	0,00	12.911,42	0,00	
CP	12.911,42	0,00	12.911,42	12.911,42	0,00	
T	25.822,84	12.911,42	12.911,42	25.822,84	0,00	

**CONTO DEL BILANCIO 2015****GESTIONE ENTRATE**


Codice e numero	DENOMINAZIONE	Residui Conservati e Stanz. Definitivi di Bilancio	Conto del Tesoriere Riscossioni	Deter. dei residui Residui da riportare	Accertamenti	Maggiori o Minori Entrate	
		Residui (A)	Residui (B)	Residui (C)	Residui (D=B+C)	(E=D-A)	
		Competenza (F)	Competenza (G)	Competenza (H)	Comp. (I=G+H)	(L=I-F)	
		Totale (M)	Totale (N)	Res. al 31/12 (O=C+H)	Acc. al 31/12 (P=D+I)		
1	2	3	4	5	6	7	
Categoria 6.07		RS	0,00	0,00	0,00	0,00	0,00
Depositi per spese contrattuali		CP	9.002.500,00	4.992.923,01	0,00	4.992.923,01	-4.009.576,99
		T	9.002.500,00	4.992.923,01	0,00	4.992.923,01	-4.009.576,99
	Totale Titolo 6	RS	77.033,28	31.319,14	45.502,59	76.821,73	-211,55
		CP	11.445.411,42	6.109.074,71	24.263,03	6.133.337,74	-5.312.073,68
		T	11.522.444,70	6.140.393,85	69.765,62	6.210.159,47	-5.312.285,23

**CONTO DEL BILANCIO 2015****GESTIONE ENTRATE**

Codice e numero	DENOMINAZIONE	Residui Conservati e Stanz. Definitivi di Bilancio	Conto del Tesoriere Riscossioni	Deter. dei residui Residui da riportare	Accertamenti	Maggiori o Minori Entrate
		Residui (A)	Residui (B)	Residui (C)	Residui (D=B+C)	(E=D-A)
		Competenza (F)	Competenza (G)	Competenza (H)	Comp. (I=G+H)	(L=I-F)
		Totale (M)	Totale (N)	Res. al 31/12 (O=C+H)	Acc. al 31/12 (P=D+I)	
1	2	3	4	5	6	7

RIEPILOGO GENERALE DELLE ENTRATE

TITOLO 1	RS	5.080.238,27	1.983.832,54	2.174.520,15	4.158.352,69	-921.885,58
Entrate tributarie	CP	7.560.971,08	3.649.626,63	3.816.837,80	7.466.464,43	-94.506,65
	T	12.641.209,35	5.633.459,17	5.991.357,95	11.624.817,12	-1.016.392,23
TITOLO 2	RS	5.882.263,71	1.225.183,99	2.652.611,83	3.877.795,82	-2.004.467,89
Entrate derivanti da contributi e trasferimenti correnti dello Stato, della regione e di altri enti pubblici anche in rapporto all'esercizio di funzioni delegate dalla regione	CP	3.997.254,43	559.095,70	3.301.387,21	3.860.482,91	-136.771,52
	T	9.879.518,14	1.784.279,69	5.953.999,04	7.738.278,73	-2.141.239,41
TITOLO 3	RS	4.477.923,83	783.443,66	2.199.030,14	2.982.473,80	-1.495.450,03
Entrate extratributarie	CP	2.736.569,50	334.418,43	2.214.829,66	2.549.248,09	-187.321,41
	T	7.214.493,33	1.117.862,09	4.413.859,80	5.531.721,89	-1.682.771,44
TITOLO 4	RS	8.964.460,74	0,00	2.391.058,06	2.391.058,06	-6.573.402,68
Entrate derivanti da alienazioni, da trasferimenti di capitale e da riscossioni di crediti	CP	9.238.978,33	109.272,08	19.341,06	128.613,14	-9.110.365,19
	T	18.203.439,07	109.272,08	2.410.399,12	2.519.671,20	-15.683.767,87
TITOLO 5	RS	2.373.354,66	23.642,15	2.349.712,51	2.373.354,66	0,00
Entrate derivanti da accensioni di prestiti	CP	8.797.940,00	5.491.137,92	169.629,76	5.660.767,68	-3.137.172,32
	T	11.171.294,66	5.514.780,07	2.519.342,27	8.034.122,34	-3.137.172,32
TITOLO 6	RS	77.033,28	31.319,14	45.502,59	76.821,73	-211,55
Entrate da servizi per conto di terzi	CP	11.445.411,42	6.109.074,71	24.263,03	6.133.337,74	-5.312.073,68
	T	11.522.444,70	6.140.393,85	69.765,62	6.210.159,47	-5.312.285,23

**CONTO DEL BILANCIO 2015****GESTIONE ENTRATE**

Codice e numero	DENOMINAZIONE	Residui Conservati e Stanz. Definitivi di Bilancio	Conto del Tesoriere Riscossioni	Deter. dei residui Residui da riportare	Accertamenti	Maggiori o Minori Entrate
		Residui (A)	Residui (B)	Residui (C)	Residui (D=B+C)	(E=D-A)
		Competenza (F)	Competenza (G)	Competenza (H)	Comp. (I=G+H)	(L=I-F)
		Totale (M)	Totale (N)	Res. al 31/12 (O=C+H)	Acc. al 31/12 (P=D+I)	
1	2	3	4	5	6	7

RIEPILOGO GENERALE DELLE ENTRATE

Totale	RS	26.855.274,49	4.047.421,48	11.812.435,28	15.859.856,76	-10.995.417,73
	CP	43.777.124,76	16.252.625,47	9.546.288,52	25.798.913,99	-17.978.210,77
	T	70.632.399,25	20.300.046,95	21.358.723,80	41.658.770,75	-28.973.628,50
Avanzo di Amministrazione		4.455.996,98				
Fondo Cassa al 1° gennaio		8.369,00	8.369,00		8.369,00	
Totale Generale delle Entrate	RS	26.863.643,49	4.055.790,48	11.812.435,28	15.868.225,76	
	CP	48.233.121,74	16.252.625,47	9.546.288,52	25.798.913,99	
	T	75.096.765,23	20.308.415,95	21.358.723,80	41.667.139,75	