

**CONTO DEL BILANCIO 2015****GESTIONE SPESE**

Codice e numero	DENOMINAZIONE	Residui Conservati e Stanz. Definitivi di Bilancio	Conto del Tesoriere Pagamenti	Deter. dei residui Residui da riportare	Impegni	Minori Residui o Economie
		Residui (A)	Residui (B)	Residui (C)	Residui (D=B+C)	(E=D-A)
		Competenza (F)	Competenza (G)	Competenza (H)	Comp. (I=G+H)	(L=I-F)
		Totale (M)	Totale (N)	Res. al 31/12 (O=C+H)	Impegni al 31/12 (P=D+I)	
1	2	3	4	5	6	7


Disavanzo di Amministrazione

di cui:

DISAVANZO DI AMMINISTRAZIONE 44.411,82

Titolo 1 Spese correnti**Funzione** 1.01 Funzioni generali di amministrazione, di gestione e di controllo**Servizio** 1.01 .01 Organi istituzionali, partecipazione e decentramento**Intervento** 1.01 .01 .02 Acquisto di beni di consumo e o di materie prime

10	SPESE DIVERSE CONSIGLIO E GIUNTA	RS	82,35	82,35	0,00	82,35	0,00
		CP	0,00	0,00	0,00	0,00	0,00
		T	82,35	82,35	0,00	82,35	0,00
20	SPESE DI RAPPRESENTANZA	RS	150,00	150,00	0,00	150,00	0,00
		CP	250,00	157,00	0,00	157,00	93,00
		T	400,00	307,00	0,00	307,00	93,00
Totale Intervento 1.01 .01 .02		RS	232,35	232,35	0,00	232,35	0,00
		CP	250,00	157,00	0,00	157,00	93,00
		T	482,35	389,35	0,00	389,35	93,00
Intervento 1.01 .01 .03 Prestazioni di servizi							
30	INDENNITA' DI CARICA AL SINDACO ED AGLI ASSESSORI COMUNALI	RS	0,00	0,00	0,00	0,00	0,00
		CP	50.702,00	50.701,92	0,00	50.701,92	0,08
		T	50.702,00	50.701,92	0,00	50.701,92	0,08
40	GETTONI ADUNANZA CONSIGLIO COMUNALE	RS	1.740,00	1.740,00	0,00	1.740,00	0,00
		CP	2.500,00	60,00	1.840,00	1.900,00	600,00
		T	4.240,00	1.800,00	1.840,00	3.640,00	600,00



CONTO DEL BILANCIO 2015

GESTIONE SPESE

Codice e numero	DENOMINAZIONE		Residui Conservati e Stanz. Definitivi di Bilancio	Conto del Tesoriere Pagamenti	Deter. dei residui Residui da riportare	Impegni	Minori Residui o Economie
			Residui (A)	Residui (B)	Residui (C)	Residui (D=B+C)	(E=D-A)
			Competenza (F)	Competenza (G)	Competenza (H)	Comp. (I=G+H)	(L=I-F)
			Totale (M)	Totale (N)	Res. al 31/12 (O=C+H)	Impegni al 31/12 (P=D+I)	
1	2		3	4	5	6	7
80	ACCANT. INDENNITA' FINE MANDATO AL SINDACO	RS	406,73	0,00	0,00	0,00	406,73
		CP	1.394,44	0,00	0,00	0,00	1.394,44
		T	1.801,17	0,00	0,00	0,00	1.801,17
120	INDENNITA' AL PRESIDENTE CONSIGLIO COMUNALE	RS	0,00	0,00	0,00	0,00	0,00
		CP	3.346,56	3.346,56	0,00	3.346,56	0,00
		T	3.346,56	3.346,56	0,00	3.346,56	0,00
130	FUNZIONAM.COMMISSIONE PARI OPPORTUNITA'	RS	0,00	0,00	0,00	0,00	0,00
		CP	300,00	0,00	0,00	0,00	300,00
		T	300,00	0,00	0,00	0,00	300,00
135	REALIZZAZIONE PROGETTO "PARI OPPORTUNITA'"	RS	100,94	0,00	0,00	0,00	100,94
		CP	1.000,00	299,43	200,57	500,00	500,00
		T	1.100,94	299,43	200,57	500,00	600,94
140	COMPENSI E RIMBORSI SPESE ALL'ORGANO DI REVISIONE ECONOMICO -FINANZIARIO	RS	5.648,89	4.997,77	0,00	4.997,77	651,12
		CP	6.682,10	1.739,56	4.942,54	6.682,10	0,00
		T	12.330,99	6.737,33	4.942,54	11.679,87	651,12
145	UFFICIO STAFF DEL SINDACO	RS	0,00	0,00	0,00	0,00	0,00
		CP	7.091,33	7.091,33	0,00	7.091,33	0,00
		T	7.091,33	7.091,33	0,00	7.091,33	0,00
Totale Intervento		1.01 .01 .03	RS 7.896,56	6.737,77	0,00	6.737,77	1.158,79
			CP 73.016,43	63.238,80	6.983,11	70.221,91	2.794,52
			T 80.912,99	69.976,57	6.983,11	76.959,68	3.953,31
Intervento		1.01 .01 .05 Trasferimenti					
155	CONTRIB ANNUO COORD. NAZ. EE. LL. PER LA PACE	RS	440,00	440,00	0,00	440,00	0,00
		CP	0,00	0,00	0,00	0,00	0,00
		T	440,00	440,00	0,00	440,00	0,00



CONTO DEL BILANCIO 2015

GESTIONE SPESE

Codice e numero	DENOMINAZIONE	Residui Conservati e Stanz. Definitivi di Bilancio	Conto del Tesoriere Pagamenti	Deter. dei residui Residui da riportare	Impegni	Minori Residui o Economie
		Residui (A)	Residui (B)	Residui (C)	Residui (D=B+C)	(E=D-A)
		Competenza (F)	Competenza (G)	Competenza (H)	Comp. (I=G+H)	(L=I-F)
		Totale (M)	Totale (N)	Res. al 31/12 (O=C+H)	Impegni al 31/12 (P=D+I)	
1	2	3	4	5	6	7
	Totale Intervento 1.01 .01 .05	RS 440,00	440,00	0,00	440,00	0,00
		CP 0,00	0,00	0,00	0,00	0,00
		T 440,00	440,00	0,00	440,00	0,00
	Intervento 1.01 .01 .07 Imposte e tasse					
160	I.R.A.P. - AMMINISTRATORI	RS 450,23	344,72	0,00	344,72	105,51
		CP 4.926,00	4.000,00	544,31	4.544,31	381,69
		T 5.376,23	4.344,72	544,31	4.889,03	487,20
	Totale Intervento 1.01 .01 .07	RS 450,23	344,72	0,00	344,72	105,51
		CP 4.926,00	4.000,00	544,31	4.544,31	381,69
		T 5.376,23	4.344,72	544,31	4.889,03	487,20
	Totale Servizio 1.01 .01	RS 9.019,14	7.754,84	0,00	7.754,84	1.264,30
		CP 78.192,43	67.395,80	7.527,42	74.923,22	3.269,21
		T 87.211,57	75.150,64	7.527,42	82.678,06	4.533,51
	Servizio 1.01 .02 Segreteria generale, personale e organizzazione					
	Intervento 1.01 .02 .01 Personale					
170	STIPENDI ED AGLI ASSEGGNI FISSI AL PERSONALE AMMINISTRATIVO	RS 897,37	0,00	0,00	0,00	897,37
		CP 221.720,37	220.823,00	897,37	221.720,37	0,00
		T 222.617,74	220.823,00	897,37	221.720,37	897,37
180	ONERI PREVIDENZIALI, ASSISTENZIALI ED ASSICURATIVI OBBLIGATORI A CARICO DEL COMUNE PERSONALE AMMINISTRATIVO	RS 0,00	0,00	0,00	0,00	0,00
		CP 64.136,00	56.835,59	7.300,41	64.136,00	0,00
		T 64.136,00	56.835,59	7.300,41	64.136,00	0,00
195	INDENNITA' DI POSIZIONE E RISULTATO SEGRETARIO GENERALE	RS 2.229,04	0,00	0,00	0,00	2.229,04
		CP 15.312,04	13.083,00	2.229,04	15.312,04	0,00
		T 17.541,08	13.083,00	2.229,04	15.312,04	2.229,04



CONTO DEL BILANCIO 2015

GESTIONE SPESE

Codice e numero	DENOMINAZIONE		Residui Conservati e Stanz. Definitivi di Bilancio	Conto del Tesoriere Pagamenti	Deter. dei residui Residui da riportare	Impegni	Minori Residui o Economie	
			Residui (A)	Residui (B)	Residui (C)	Residui (D=B+C)	(E=D-A)	
			Competenza (F)	Competenza (G)	Competenza (H)	Comp. (I=G+H)	(L=I-F)	
			Totale (M)	Totale (N)	Res. al 31/12 (O=C+H)	Impegni al 31/12 (P=D+I)		
1	2		3	4	5	6	7	
200	PENSIONI ED INTEGRAZIONI DL TRATTAMENTO DI QUIESCENZA A CARICO DEL COMUNE	RS	0,00	0,00	0,00	0,00	0,00	
		CP	21.000,00	18.688,00	2.312,00	21.000,00	0,00	
		T	21.000,00	18.688,00	2.312,00	21.000,00	0,00	
210	ONERI APPLICAZIONI LEGGE 336/70	RS	0,00	0,00	0,00	0,00	0,00	
		CP	4.414,78	216,33	0,00	216,33	4.198,45	
		T	4.414,78	216,33	0,00	216,33	4.198,45	
230	QUOTA DEI DIRITTI DI ROGITO SPETTANTI AL SEGRETARIO COMUNALE	RS	733,83	48,11	685,72	733,83	0,00	
		CP	0,00	0,00	0,00	0,00	0,00	
		T	733,83	48,11	685,72	733,83	0,00	
Totale Intervento 1.01 .02 .01			RS	3.860,24	48,11	685,72	733,83	3.126,41
			CP	326.583,19	309.645,92	12.738,82	322.384,74	4.198,45
			T	330.443,43	309.694,03	13.424,54	323.118,57	7.324,86
Intervento 1.01 .02 .02 Acquisto di beni di consumo e o di materie prime								
250	ABBONAMENTO G.U. RACC. LEGGI E DECRETI	RS	0,00	0,00	0,00	0,00	0,00	
		CP	1.500,00	1.317,60	176,00	1.493,60	6,40	
		T	1.500,00	1.317,60	176,00	1.493,60	6,40	
260	ACQUISTO ABBONAMENTI GIORNALI E RIVISTE	RS	258,50	258,50	0,00	258,50	0,00	
		CP	1.900,00	277,50	1.601,50	1.879,00	21,00	
		T	2.158,50	536,00	1.601,50	2.137,50	21,00	
Totale Intervento 1.01 .02 .02			RS	258,50	258,50	0,00	258,50	0,00
			CP	3.400,00	1.595,10	1.777,50	3.372,60	27,40
			T	3.658,50	1.853,60	1.777,50	3.631,10	27,40
Intervento 1.01 .02 .03 Prestazioni di servizi								
280	DIRITTI DI NOTIFICA	RS	200,00	105,67	66,30	171,97	28,03	
		CP	500,00	0,00	100,00	100,00	400,00	
		T	700,00	105,67	166,30	271,97	428,03	



CONTO DEL BILANCIO 2015

GESTIONE SPESE

Codice e numero	DENOMINAZIONE		Residui Conservati e Stanz. Definitivi di Bilancio	Conto del Tesoriere Pagamenti	Deter. dei residui Residui da riportare	Impegni	Minori Residui o Economie	
			Residui (A)	Residui (B)	Residui (C)	Residui (D=B+C)	(E=D-A)	
			Competenza (F)	Competenza (G)	Competenza (H)	Comp. (I=G+H)	(L=I-F)	
			Totale (M)	Totale (N)	Res. al 31/12 (O=C+H)	Impegni al 31/12 (P=D+I)		
1	2		3	4	5	6	7	
290	SPESE FORMAZIONE ERIQUALIFICAZIONE DEL PERSONALE	RS	0,00	0,00	0,00	0,00	0,00	
		CP	2.023,00	350,00	450,00	800,00	1.223,00	
		T	2.023,00	350,00	450,00	800,00	1.223,00	
300	PRESTAZIONI DI SERVIZIO PER COLLABORAZIONI ESTERNE	RS	2.000,00	0,00	2.000,00	2.000,00	0,00	
		CP	2.500,00	0,00	1.500,00	1.500,00	1.000,00	
		T	4.500,00	0,00	3.500,00	3.500,00	1.000,00	
315	CERTIFICAZIONE DI QUALITA' ISO 9000 DEI SERVIZI COMUNALI	RS	10.000,00	0,00	0,00	0,00	10.000,00	
		CP	10.000,00	0,00	0,00	0,00	10.000,00	
		T	20.000,00	0,00	0,00	0,00	20.000,00	
320	SPESE PER GARE DI APPALTO E CONTRATTI	RS	0,00	0,00	0,00	0,00	0,00	
		CP	500,00	460,41	0,00	460,41	39,59	
		T	500,00	460,41	0,00	460,41	39,59	
Totale Intervento		1.01 .02 .03	RS	12.200,00	105,67	2.066,30	2.171,97	10.028,03
			CP	15.523,00	810,41	2.050,00	2.860,41	12.662,59
			T	27.723,00	916,08	4.116,30	5.032,38	22.690,62
Intervento		1.01 .02 .05 Trasferimenti						
340	FONDO MOBILITA' SEGRETARIO	RS	26.306,37	0,00	26.306,37	26.306,37	0,00	
		CP	0,00	0,00	0,00	0,00	0,00	
		T	26.306,37	0,00	26.306,37	26.306,37	0,00	
350	QUOTA DIRITTI DI SEGRETERIA E ROGITO	RS	5.656,61	0,00	5.656,61	5.656,61	0,00	
		CP	0,00	0,00	0,00	0,00	0,00	
		T	5.656,61	0,00	5.656,61	5.656,61	0,00	
Totale Intervento		1.01 .02 .05	RS	31.962,98	0,00	31.962,98	31.962,98	0,00
			CP	0,00	0,00	0,00	0,00	0,00
			T	31.962,98	0,00	31.962,98	31.962,98	0,00
Intervento		1.01 .02 .07 Imposte e tasse						



CONTO DEL BILANCIO 2015

GESTIONE SPESE

Codice e numero	DENOMINAZIONE		Residui Conservati e Stanz. Definitivi di Bilancio	Conto del Tesoriere Pagamenti	Deter. dei residui Residui da riportare	Impegni	Minori Residui o Economie
			Residui (A)	Residui (B)	Residui (C)	Residui (D=B+C)	(E=D-A)
			Competenza (F)	Competenza (G)	Competenza (H)	Comp. (I=G+H)	
			Totale (M)	Totale (N)	Res. al 31/12 (O=C+H)	Impegni al 31/12 (P=D+I)	(L=I-F)
1	2		3	4	5	6	7
370	I.R.A.P. PERSONALE SEGRETERIA	RS	5.675,73	5.486,26	0,00	5.486,26	189,47
		CP	20.163,00	14.999,00	5.163,00	20.162,00	1,00
		T	25.838,73	20.485,26	5.163,00	25.648,26	190,47
Totale Intervento 1.01 .02 .07		RS	5.675,73	5.486,26	0,00	5.486,26	189,47
		CP	20.163,00	14.999,00	5.163,00	20.162,00	1,00
		T	25.838,73	20.485,26	5.163,00	25.648,26	190,47
Totale Servizio 1.01 .02		RS	53.957,45	5.898,54	34.715,00	40.613,54	13.343,91
		CP	365.669,19	327.050,43	21.729,32	348.779,75	16.889,44
		T	419.626,64	332.948,97	56.444,32	389.393,29	30.233,35
Servizio 1.01 .03 Gestione economica, finanziaria, programmazione, provveditorato e controllo di gestione							
Intervento 1.01 .03 .01 Personale							
380	STIPENDI PERSONALE SERVIZI FINANZIARI	RS	0,00	0,00	0,00	0,00	0,00
		CP	167.510,00	167.510,00	0,00	167.510,00	0,00
		T	167.510,00	167.510,00	0,00	167.510,00	0,00
390	ONERI PREVID. ED ASSISTENZ. PERSONALE UFFICI FINANZIARI	RS	0,00	0,00	0,00	0,00	0,00
		CP	47.185,00	42.316,94	4.868,06	47.185,00	0,00
		T	47.185,00	42.316,94	4.868,06	47.185,00	0,00
Totale Intervento 1.01 .03 .01		RS	0,00	0,00	0,00	0,00	0,00
		CP	214.695,00	209.826,94	4.868,06	214.695,00	0,00
		T	214.695,00	209.826,94	4.868,06	214.695,00	0,00
Intervento 1.01 .03 .07 Imposte e tasse							
410	I.R.A.P.	RS	3.089,93	2.798,42	291,51	3.089,93	0,00
		CP	14.795,00	12.285,91	2.509,09	14.795,00	0,00
		T	17.884,93	15.084,33	2.800,60	17.884,93	0,00



CONTO DEL BILANCIO 2015

GESTIONE SPESE

Codice e numero	DENOMINAZIONE	Residui Conservati e Stanz. Definitivi di Bilancio	Conto del Tesoriere Pagamenti	Deter. dei residui Residui da riportare	Impegni	Minori Residui o Economie
		Residui (A)	Residui (B)	Residui (C)	Residui (D=B+C)	(E=D-A)
		Competenza (F)	Competenza (G)	Competenza (H)	Comp. (I=G+H)	(L=I-F)
		Totale (M)	Totale (N)	Res. al 31/12 (O=C+H)	Impegni al 31/12 (P=D+I)	
1	2	3	4	5	6	7
	Totale Intervento 1.01 .03 .07	RS 3.089,93	2.798,42	291,51	3.089,93	0,00
		CP 14.795,00	12.285,91	2.509,09	14.795,00	0,00
		T 17.884,93	15.084,33	2.800,60	17.884,93	0,00
	Totale Servizio 1.01 .03	RS 3.089,93	2.798,42	291,51	3.089,93	0,00
		CP 229.490,00	222.112,85	7.377,15	229.490,00	0,00
		T 232.579,93	224.911,27	7.668,66	232.579,93	0,00
	Servizio 1.01 .04 Gestione delle entrate tributarie e servizi fiscali					
	Intervento 1.01 .04 .01 Personale					
420	STIPENDI UFFICIO TRIBUTI	RS 0,00	0,00	0,00	0,00	0,00
		CP 191.221,00	191.221,00	0,00	191.221,00	0,00
		T 191.221,00	191.221,00	0,00	191.221,00	0,00
430	ONERI PREVIDENZIALI E ASSISTENZIALI PERSONALE TRIBUTI	RS 0,00	0,00	0,00	0,00	0,00
		CP 52.160,00	41.688,31	10.471,69	52.160,00	0,00
		T 52.160,00	41.688,31	10.471,69	52.160,00	0,00
	Totale Intervento 1.01 .04 .01	RS 0,00	0,00	0,00	0,00	0,00
		CP 243.381,00	232.909,31	10.471,69	243.381,00	0,00
		T 243.381,00	232.909,31	10.471,69	243.381,00	0,00
	Intervento 1.01 .04 .03 Prestazioni di servizi					
460	COMPENSI E SPESE RISCOSSIONI ENTRATE TRIBUTARIE	RS 102.351,10	0,00	6.445,56	6.445,56	95.905,54
		CP 13.000,00	0,00	12.984,98	12.984,98	15,02
		T 115.351,10	0,00	19.430,54	19.430,54	95.920,56
480	PRESTAZIONI DI SERVIZIO FUNZIONAM.UFFICIO TRIBUTI	RS 1.288,00	1.288,00	0,00	1.288,00	0,00
		CP 4.000,00	2.572,00	1.328,00	3.900,00	100,00
		T 5.288,00	3.860,00	1.328,00	5.188,00	100,00



CONTO DEL BILANCIO 2015

GESTIONE SPESE

Codice e numero	DENOMINAZIONE		Residui Conservati e Stanz. Definitivi di Bilancio	Conto del Tesoriere Pagamenti	Deter. dei residui Residui da riportare	Impegni	Minori Residui o Economie	
			Residui (A)	Residui (B)	Residui (C)	Residui (D=B+C)	(E=D-A)	
			Competenza (F)	Competenza (G)	Competenza (H)	Comp. (I=G+H)	(L=I-F)	
			Totale (M)	Totale (N)	Res. al 31/12 (O=C+H)	Impegni al 31/12 (P=D+I)		
1	2		3	4	5	6	7	
490	PAGAMENTO COMPENSO PER RECUPERO RISORSE FISCALI	RS	0,00	0,00	0,00	0,00	0,00	
		CP	1.000,00	0,00	0,00	0,00	1.000,00	
		T	1.000,00	0,00	0,00	0,00	1.000,00	
Totale Intervento 1.01 .04 .03			RS	103.639,10	1.288,00	6.445,56	7.733,56	95.905,54
			CP	18.000,00	2.572,00	14.312,98	16.884,98	1.115,02
			T	121.639,10	3.860,00	20.758,54	24.618,54	97.020,56
Intervento 1.01 .04 .07 Imposte e tasse								
510	I.R.A.P. UFFICIO TRIBUTI	RS	2.285,65	2.285,65	0,00	2.285,65	0,00	
		CP	14.580,00	12.713,89	1.866,11	14.580,00	0,00	
		T	16.865,65	14.999,54	1.866,11	16.865,65	0,00	
Totale Intervento 1.01 .04 .07			RS	2.285,65	2.285,65	0,00	2.285,65	0,00
			CP	14.580,00	12.713,89	1.866,11	14.580,00	0,00
			T	16.865,65	14.999,54	1.866,11	16.865,65	0,00
Intervento 1.01 .04 .08 Oneri straordinari della gestione corrente								
520	SGRAVI E RESTITUZIONE TRIBUTI	RS	75,59	75,59	0,00	75,59	0,00	
		CP	6.000,00	3.282,94	2.484,62	5.767,56	232,44	
		T	6.075,59	3.358,53	2.484,62	5.843,15	232,44	
Totale Intervento 1.01 .04 .08			RS	75,59	75,59	0,00	75,59	0,00
			CP	6.000,00	3.282,94	2.484,62	5.767,56	232,44
			T	6.075,59	3.358,53	2.484,62	5.843,15	232,44
Totale Servizio 1.01 .04			RS	106.000,34	3.649,24	6.445,56	10.094,80	95.905,54
			CP	281.961,00	251.478,14	29.135,40	280.613,54	1.347,46
			T	387.961,34	255.127,38	35.580,96	290.708,34	97.253,00
Servizio 1.01 .05 Gestione dei beni demaniali e patrimoniali								
Intervento 1.01 .05 .02 Acquisto di beni di consumo e o di materie prime								



CONTO DEL BILANCIO 2015

GESTIONE SPESE


Codice e numero	DENOMINAZIONE		Residui Conservati e Stanz. Definitivi di Bilancio	Conto del Tesoriere Pagamenti	Deter. dei residui Residui da riportare	Impegni	Minori Residui o Economie
			Residui (A)	Residui (B)	Residui (C)	Residui (D=B+C)	(E=D-A)
			Competenza (F)	Competenza (G)	Competenza (H)	Comp. (I=G+H)	(L=I-F)
			Totale (M)	Totale (N)	Res. al 31/12 (O=C+H)	Impegni al 31/12 (P=D+I)	
1	2		3	4	5	6	7
540	SPESE GESTIONE AUTOMEZZI COMUNALI	RS	1.431,32	1.170,17	0,00	1.170,17	261,15
		CP	2.700,00	1.981,80	717,90	2.699,70	0,30
		T	4.131,32	3.151,97	717,90	3.869,87	261,45
Totale Intervento 1.01 .05 .02		RS	1.431,32	1.170,17	0,00	1.170,17	261,15
		CP	2.700,00	1.981,80	717,90	2.699,70	0,30
		T	4.131,32	3.151,97	717,90	3.869,87	261,45
Intervento 1.01 .05 .03 Prestazioni di servizi							
560	PRESTAZIONE DI SERVIZI AUTOMEZZI COMUNALI	RS	3.924,37	3.506,02	0,00	3.506,02	418,35
		CP	5.847,42	4.443,92	786,80	5.230,72	616,70
		T	9.771,79	7.949,94	786,80	8.736,74	1.035,05
570	PRESTAZIONE DI SERVIZIO PATRIMONIO DISPONIBILE	RS	9.752,28	1.811,65	655,59	2.467,24	7.285,04
		CP	15.285,04	0,00	11.385,10	11.385,10	3.899,94
		T	25.037,32	1.811,65	12.040,69	13.852,34	11.184,98
575	RIMBORSO SPESE PER REDAZIONE PROGETTO DI TAGLIO DEI BOSCHI	RS	2.000,00	0,00	0,00	0,00	2.000,00
		CP	2.000,00	0,00	2.000,00	2.000,00	0,00
		T	4.000,00	0,00	2.000,00	2.000,00	2.000,00
585	COMPENSI E SPESE RISCOSSIONI ENTRATE PATRIMONIALI	RS	45.000,00	0,00	45.000,00	45.000,00	0,00
		CP	11.550,00	0,00	11.377,78	11.377,78	172,22
		T	56.550,00	0,00	56.377,78	56.377,78	172,22
Totale Intervento 1.01 .05 .03		RS	60.676,65	5.317,67	45.655,59	50.973,26	9.703,39
		CP	34.682,46	4.443,92	25.549,68	29.993,60	4.688,86
		T	95.359,11	9.761,59	71.205,27	80.966,86	14.392,25
Intervento 1.01 .05 .05 Trasferimenti							
590	RESTITUZIONE ENTRATE E PROVENTI	RS	0,00	0,00	0,00	0,00	0,00
		CP	1.200,00	432,00	632,54	1.064,54	135,46
		T	1.200,00	432,00	632,54	1.064,54	135,46



CONTO DEL BILANCIO 2015

GESTIONE SPESE

Codice e numero	DENOMINAZIONE		Residui Conservati e Stanz. Definitivi di Bilancio	Conto del Tesoriere Pagamenti	Deter. dei residui Residui da riportare	Impegni	Minori Residui o Economie	
			Residui (A)	Residui (B)	Residui (C)	Residui (D=B+C)	(E=D-A)	
			Competenza (F)	Competenza (G)	Competenza (H)	Comp. (I=G+H)	(L=I-F)	
			Totale (M)	Totale (N)	Res. al 31/12 (O=C+H)	Impegni al 31/12 (P=D+I)		
1	2		3	4	5	6	7	
	Totale Intervento	1.01 .05 .05	RS	0,00	0,00	0,00	0,00	0,00
			CP	1.200,00	432,00	632,54	1.064,54	135,46
			T	1.200,00	432,00	632,54	1.064,54	135,46
	Intervento	1.01 .05 .07 Imposte e tasse						
610	IMPOSTE TASSE E CONTRIBUTI RELATIVI AL PATRIMONIO		RS	31.430,41	32,00	31.398,41	31.430,41	0,00
			CP	14.000,00	0,00	0,00	0,00	14.000,00
			T	45.430,41	32,00	31.398,41	31.430,41	14.000,00
	Totale Intervento	1.01 .05 .07	RS	31.430,41	32,00	31.398,41	31.430,41	0,00
			CP	14.000,00	0,00	0,00	0,00	14.000,00
			T	45.430,41	32,00	31.398,41	31.430,41	14.000,00
	Totale Servizio	1.01 .05	RS	93.538,38	6.519,84	77.054,00	83.573,84	9.964,54
			CP	52.582,46	6.857,72	26.900,12	33.757,84	18.824,62
			T	146.120,84	13.377,56	103.954,12	117.331,68	28.789,16
	Servizio	1.01 .06 Ufficio tecnico						
	Intervento	1.01 .06 .01 Personale						
620	STIPENDI PERSONALE UFFICIO TECNICO		RS	5.770,36	0,00	0,00	0,00	5.770,36
			CP	264.639,36	258.869,00	5.770,36	264.639,36	0,00
			T	270.409,72	258.869,00	5.770,36	264.639,36	5.770,36
630	ONERI PREVIDENZIALI E ASSISTENZIALI UFFICIO TECNICO		RS	2.002,34	104,01	0,00	104,01	1.898,33
			CP	72.579,33	60.205,23	12.374,10	72.579,33	0,00
			T	74.581,67	60.309,24	12.374,10	72.683,34	1.898,33
670	FONDO RIPARTIRE UFFICIO TECNICO		RS	15.315,31	0,00	0,00	0,00	15.315,31
			CP	15.315,31	0,00	15.315,31	15.315,31	0,00
			T	30.630,62	0,00	15.315,31	15.315,31	15.315,31



CONTO DEL BILANCIO 2015

GESTIONE SPESE

Codice e numero	DENOMINAZIONE		Residui Conservati e Stanz. Definitivi di Bilancio	Conto del Tesoriere Pagamenti	Deter. dei residui Residui da riportare	Impegni	Minori Residui o Economie	
			Residui (A)	Residui (B)	Residui (C)	Residui (D=B+C)	(E=D-A)	
			Competenza (F)	Competenza (G)	Competenza (H)	Comp. (I=G+H)	(L=I-F)	
			Totale (M)	Totale (N)	Res. al 31/12 (O=C+H)	Impegni al 31/12 (P=D+I)		
1	2		3	4	5	6	7	
	Totale Intervento	1.01 .06 .01	RS	23.088,01	104,01	0,00	104,01	22.984,00
			CP	352.534,00	319.074,23	33.459,77	352.534,00	0,00
			T	375.622,01	319.178,24	33.459,77	352.638,01	22.984,00
	Intervento	1.01 .06 .03 Prestazioni di servizi						
690	SPESE PROGETTAZIONI E PERIZIE		RS	21.014,63	0,00	1.500,00	1.500,00	19.514,63
			CP	21.700,00	1.499,99	20.006,00	21.505,99	194,01
			T	42.714,63	1.499,99	21.506,00	23.005,99	19.708,64
700	FUNZIONAMENTO UFFICIO TECNICO		RS	1.696,84	0,00	1.276,84	1.276,84	420,00
			CP	2.103,89	0,00	2.103,89	2.103,89	0,00
			T	3.800,73	0,00	3.380,73	3.380,73	420,00
715	FUNZIONAMENTO UFFICIO TERREMOTO		RS	4.458,66	2.026,75	0,00	2.026,75	2.431,91
			CP	576,00	0,00	576,00	576,00	0,00
			T	5.034,66	2.026,75	576,00	2.602,75	2.431,91
	Totale Intervento	1.01 .06 .03	RS	27.170,13	2.026,75	2.776,84	4.803,59	22.366,54
			CP	24.379,89	1.499,99	22.685,89	24.185,88	194,01
			T	51.550,02	3.526,74	25.462,73	28.989,47	22.560,55
	Intervento	1.01 .06 .07 Imposte e tasse						
720	I.R.A.P. UFFICIO TECNICO		RS	2.564,82	2.564,82	0,00	2.564,82	0,00
			CP	19.670,00	16.166,69	3.503,31	19.670,00	0,00
			T	22.234,82	18.731,51	3.503,31	22.234,82	0,00
	Totale Intervento	1.01 .06 .07	RS	2.564,82	2.564,82	0,00	2.564,82	0,00
			CP	19.670,00	16.166,69	3.503,31	19.670,00	0,00
			T	22.234,82	18.731,51	3.503,31	22.234,82	0,00
	Totale Servizio	1.01 .06	RS	52.822,96	4.695,58	2.776,84	7.472,42	45.350,54
			CP	396.583,89	336.740,91	59.648,97	396.389,88	194,01
			T	449.406,85	341.436,49	62.425,81	403.862,30	45.544,55



CONTO DEL BILANCIO 2015

GESTIONE SPESE


Codice e numero	DENOMINAZIONE		Residui Conservati e Stanz. Definitivi di Bilancio	Conto del Tesoriere Pagamenti	Deter. dei residui Residui da riportare	Impegni	Minori Residui o Economie	
			Residui (A)	Residui (B)	Residui (C)	Residui (D=B+C)	(E=D-A)	
			Competenza (F)	Competenza (G)	Competenza (H)	Comp. (I=G+H)	(L=I-F)	
			Totale (M)	Totale (N)	Res. al 31/12 (O=C+H)	Impegni al 31/12 (P=D+I)		
1	2		3	4	5	6	7	
	Servizio	1.01 .07 Anagrafe, stato civile, elettorale, leva e servizio statistico						
	Intervento	1.01 .07 .01 Personale						
730	STIPENDI PERSONALE ANAGRAFE E STATO CIVILE		RS 0,00	0,00	0,00	0,00	0,00	0,00
			CP 150.091,00	150.091,00	0,00	150.091,00	0,00	0,00
			T 150.091,00	150.091,00	0,00	150.091,00	0,00	0,00
735	SPESE FINANZIATE DA CONTRIBUTO DIRETTIVA CEE		RS 1.392,01	835,22	0,00	835,22	556,79	556,79
			CP 0,00	0,00	0,00	0,00	0,00	0,00
			T 1.392,01	835,22	0,00	835,22	556,79	556,79
740	ONERI PREVIDENZIALI E ASSISTENZIALI PERSONALE ANAGRAFE E STATO CIVILE		RS 0,00	0,00	0,00	0,00	0,00	0,00
			CP 40.903,00	36.950,31	3.952,69	40.903,00	0,00	0,00
			T 40.903,00	36.950,31	3.952,69	40.903,00	0,00	0,00
	Totale Intervento	1.01 .07 .01	RS 1.392,01	835,22	0,00	835,22	556,79	556,79
			CP 190.994,00	187.041,31	3.952,69	190.994,00	0,00	0,00
			T 192.386,01	187.876,53	3.952,69	191.829,22	556,79	556,79
	Intervento	1.01 .07 .03 Prestazioni di servizi						
750	SPESE COMMISSIONE ELETTORALE CIRCONDARIALE		RS 0,00	0,00	0,00	0,00	0,00	0,00
			CP 598,73	0,00	0,00	0,00	598,73	598,73
			T 598,73	0,00	0,00	0,00	598,73	598,73
	Totale Intervento	1.01 .07 .03	RS 0,00	0,00	0,00	0,00	0,00	0,00
			CP 598,73	0,00	0,00	0,00	598,73	598,73
			T 598,73	0,00	0,00	0,00	598,73	598,73
	Intervento	1.01 .07 .07 Imposte e tasse						
770	I.R.A.P. PERSONALE ANAGRAFE E STATO CIVILE		RS 1.035,06	1.035,06	0,00	1.035,06	0,00	0,00
			CP 12.748,00	10.433,17	2.314,83	12.748,00	0,00	0,00
			T 13.783,06	11.468,23	2.314,83	13.783,06	0,00	0,00



CONTO DEL BILANCIO 2015

GESTIONE SPESE

Codice e numero	DENOMINAZIONE		Residui Conservati e Stanz. Definitivi di Bilancio	Conto del Tesoriere Pagamenti	Deter. dei residui Residui da riportare	Impegni	Minori Residui o Economie	
			Residui (A)	Residui (B)	Residui (C)	Residui (D=B+C)	(E=D-A)	
			Competenza (F)	Competenza (G)	Competenza (H)	Comp. (I=G+H)	(L=I-F)	
			Totale (M)	Totale (N)	Res. al 31/12 (O=C+H)	Impegni al 31/12 (P=D+I)		
1	2		3	4	5	6	7	
	Totale Intervento	1.01 .07 .07	RS	1.035,06	1.035,06	0,00	1.035,06	0,00
			CP	12.748,00	10.433,17	2.314,83	12.748,00	0,00
			T	13.783,06	11.468,23	2.314,83	13.783,06	0,00
	Intervento	1.01 .07 .08	Oneri straordinari della gestione corrente					
800	SPESE PER INDAGINI STATISTICHE		RS	59,86	59,86	0,00	59,86	0,00
			CP	1.200,00	0,00	153,40	153,40	1.046,60
			T	1.259,86	59,86	153,40	213,26	1.046,60
	Totale Intervento	1.01 .07 .08	RS	59,86	59,86	0,00	59,86	0,00
			CP	1.200,00	0,00	153,40	153,40	1.046,60
			T	1.259,86	59,86	153,40	213,26	1.046,60
	Totale Servizio	1.01 .07	RS	2.486,93	1.930,14	0,00	1.930,14	556,79
			CP	205.540,73	197.474,48	6.420,92	203.895,40	1.645,33
			T	208.027,66	199.404,62	6.420,92	205.825,54	2.202,12
	Servizio	1.01 .08	Altri servizi generali					
	Intervento	1.01 .08 .01	Personale					
810	STIPENDI ED ALTRI ASSEGI FISSI AL PERSONALE SERVIZI GENERALI		RS	3.161,01	0,00	0,00	0,00	3.161,01
			CP	227.515,00	224.353,99	3.161,01	227.515,00	0,00
			T	230.676,01	224.353,99	3.161,01	227.515,00	3.161,01
820	ONERI PREVIDENZIALI ASSISTENZIALI PERSONALE SERVIZI GENERALI		RS	0,00	0,00	0,00	0,00	0,00
			CP	61.399,00	54.206,06	7.132,94	61.339,00	60,00
			T	61.399,00	54.206,06	7.132,94	61.339,00	60,00
850	INDENNITA' RIMBORSO SPESE MISSIONI		RS	100,00	80,40	0,00	80,40	19,60
			CP	300,00	151,74	98,26	250,00	50,00
			T	400,00	232,14	98,26	330,40	69,60



CONTO DEL BILANCIO 2015

GESTIONE SPESE


Codice e numero	DENOMINAZIONE		Residui Conservati e Stanz. Definitivi di Bilancio	Conto del Tesoriere Pagamenti	Deter. dei residui Residui da riportare	Impegni	Minori Residui o Economie	
			Residui (A)	Residui (B)	Residui (C)	Residui (D=B+C)	(E=D-A)	
			Competenza (F)	Competenza (G)	Competenza (H)	Comp. (I=G+H)	(L=I-F)	
			Totale (M)	Totale (N)	Res. al 31/12 (O=C+H)	Impegni al 31/12 (P=D+I)		
1	2		3	4	5	6	7	
880	FONDO PER IL MIGLIORAMENTO EFFICIENZA DEI SERVIZI	RS	150.415,48	52.909,16	193,48	53.102,64	97.312,84	
		CP	198.230,22	39.026,95	58.285,89	97.312,84	100.917,38	
		T	348.645,70	91.936,11	58.479,37	150.415,48	198.230,22	
890	ONERI PREVIDENZIALI E ASSISTENZIALI SU SALARIO ACCESSORIO	RS	34.660,60	12.457,67	0,00	12.457,67	22.202,93	
		CP	46.220,02	6.115,10	16.087,83	22.202,93	24.017,09	
		T	80.880,62	18.572,77	16.087,83	34.660,60	46.220,02	
900	EROGAZIONE BUONI PASTO AL PERSONALE	RS	11.243,86	11.243,86	0,00	11.243,86	0,00	
		CP	33.000,00	22.118,31	10.881,69	33.000,00	0,00	
		T	44.243,86	33.362,17	10.881,69	44.243,86	0,00	
930	INDENNITA' DI POSIZIONE E DI RIS	RS	5.288,90	0,00	0,00	0,00	5.288,90	
		CP	24.950,90	18.009,97	6.940,93	24.950,90	0,00	
		T	30.239,80	18.009,97	6.940,93	24.950,90	5.288,90	
935	ONERI PREV.ASS.LI IND. POSIZ. E RISULTATO	RS	945,85	0,00	0,00	0,00	945,85	
		CP	5.946,85	4.309,84	1.636,01	5.945,85	1,00	
		T	6.892,70	4.309,84	1.636,01	5.945,85	946,85	
Totale Intervento 1.01 .08 .01			RS	205.815,70	76.691,09	193,48	76.884,57	128.931,13
			CP	597.561,99	368.291,96	104.224,56	472.516,52	125.045,47
			T	803.377,69	444.983,05	104.418,04	549.401,09	253.976,60
Intervento 1.01 .08 .02 Acquisto di beni di consumo e o di materie prime								
940	SPESE MANUTENZIONE E FUNZIONAMENTO UFFICI COMUNALI	RS	10.966,11	10.011,89	423,00	10.434,89	531,22	
		CP	18.687,00	3.785,88	14.901,12	18.687,00	0,00	
		T	29.653,11	13.797,77	15.324,12	29.121,89	531,22	
950	SPESE FUNZIONAMENTO CENTRO ELETTRONICO	RS	2.150,32	2.146,39	0,00	2.146,39	3,93	
		CP	3.500,00	1.553,70	1.935,58	3.489,28	10,72	
		T	5.650,32	3.700,09	1.935,58	5.635,67	14,65	



CONTO DEL BILANCIO 2015

GESTIONE SPESE

Codice e numero	DENOMINAZIONE		Residui Conservati e Stanz. Definitivi di Bilancio	Conto del Tesoriere Pagamenti	Deter. dei residui Residui da riportare	Impegni	Minori Residui o Economie	
			Residui (A)	Residui (B)	Residui (C)	Residui (D=B+C)	(E=D-A)	
			Competenza (F)	Competenza (G)	Competenza (H)	Comp. (I=G+H)	(L=I-F)	
			Totale (M)	Totale (N)	Res. al 31/12 (O=C+H)	Impegni al 31/12 (P=D+I)		
1	2		3	4	5	6	7	
	Totale Intervento	1.01 .08 .02	RS	13.116,43	12.158,28	423,00	12.581,28	535,15
			CP	22.187,00	5.339,58	16.836,70	22.176,28	10,72
			T	35.303,43	17.497,86	17.259,70	34.757,56	545,87
	Intervento	1.01 .08 .03 Prestazioni di servizi						
960	SPESE ACCERTAMENTI SANITARI AL PERSONALE		RS	17.343,50	6.240,00	11.103,50	17.343,50	0,00
			CP	2.629,79	0,00	0,00	0,00	2.629,79
			T	19.973,29	6.240,00	11.103,50	17.343,50	2.629,79
970	PRESTAZIONI DI SERVIZIO UFFICI COM. GAS-ENEL-TELECOM		RS	1.531,48	1.531,48	0,00	1.531,48	0,00
			CP	58.000,00	41.251,87	16.748,13	58.000,00	0,00
			T	59.531,48	42.783,35	16.748,13	59.531,48	0,00
980	PRESTAZIONI DI SERVIZI UFFICI COMUNALI		RS	19.066,90	8.569,36	3.872,21	12.441,57	6.625,33
			CP	14.324,19	1.302,30	6.802,77	8.105,07	6.219,12
			T	33.391,09	9.871,66	10.674,98	20.546,64	12.844,45
990	ONERI PER LE ASSICURAZIONI		RS	0,00	0,00	0,00	0,00	0,00
			CP	7.195,00	0,00	0,00	0,00	7.195,00
			T	7.195,00	0,00	0,00	0,00	7.195,00
995	SPESE ATTIVITA' PROMOZ. ISTITUZIONALI		RS	2.000,00	2.000,00	0,00	2.000,00	0,00
			CP	2.000,00	400,00	1.600,00	2.000,00	0,00
			T	4.000,00	2.400,00	1.600,00	4.000,00	0,00
1000	PRESTAZIONI DI SERVIZI FESTE NAZIONALE E SOLENNITA' RELIGIOSE		RS	544,50	0,00	0,00	0,00	544,50
			CP	2.500,00	2.141,00	358,54	2.499,54	0,46
			T	3.044,50	2.141,00	358,54	2.499,54	544,96
1015	SPESE PER MANIFESTI VARI		RS	489,89	348,25	141,64	489,89	0,00
			CP	750,00	69,80	679,00	748,80	1,20
			T	1.239,89	418,05	820,64	1.238,69	1,20

**CONTO DEL BILANCIO 2015****GESTIONE SPESE**

Codice e numero	DENOMINAZIONE		Residui Conservati e Stanz. Definitivi di Bilancio	Conto del Tesoriere Pagamenti	Deter. dei residui Residui da riportare	Impegni	Minori Residui o Economie
			Residui (A)	Residui (B)	Residui (C)	Residui (D=B+C)	(E=D-A)
			Competenza (F)	Competenza (G)	Competenza (H)	Comp. (I=G+H)	(L=I-F)
			Totale (M)	Totale (N)	Res. al 31/12 (O=C+H)	Impegni al 31/12 (P=D+I)	
1	2		3	4	5	6	7
1020	PRESTAZIONI DI SERVIZI CENTRO ELETTRONICO	RS	5.610,50	2.093,36	3.180,70	5.274,06	336,44
		CP	21.500,00	10.605,55	10.731,78	21.337,33	162,67
		T	27.110,50	12.698,91	13.912,48	26.611,39	499,11
1030	SPESE PER LITI E ARBITRAGGI E RISARCIMENTI	RS	39.761,96	1.250,00	500,00	1.750,00	38.011,96
		CP	61.415,95	27.723,52	9.003,68	36.727,20	24.688,75
		T	101.177,91	28.973,52	9.503,68	38.477,20	62.700,71
1040	SPESE PER IL SERVIZIO INFORMAGIOVANI E FORUM DELLA GIOVENTU'	RS	1.500,00	949,73	550,27	1.500,00	0,00
		CP	4.000,00	450,00	3.550,00	4.000,00	0,00
		T	5.500,00	1.399,73	4.100,27	5.500,00	0,00
1055	COMPENSO PER SERVIZIO DI TESORERIA	RS	7.930,00	0,00	7.930,00	7.930,00	0,00
		CP	7.930,00	0,00	7.930,00	7.930,00	0,00
		T	15.860,00	0,00	15.860,00	15.860,00	0,00
1060	PROVV.MIGLIORAMENTI SICUREZZA DIPENDENTI LEGGE 81/2008	RS	7.137,75	0,00	7.137,75	7.137,75	0,00
		CP	2.000,00	0,00	0,00	0,00	2.000,00
		T	9.137,75	0,00	7.137,75	7.137,75	2.000,00
1065	SPESE PER MANIFESTAZIONI NATALIZIE	RS	0,00	0,00	0,00	0,00	0,00
		CP	10.000,00	0,00	10.000,00	10.000,00	0,00
		T	10.000,00	0,00	10.000,00	10.000,00	0,00
1070	SPESE PER NUCLEO DI VALUTAZIONE	RS	4.000,00	0,00	0,00	0,00	4.000,00
		CP	10.737,33	0,00	10.737,33	10.737,33	0,00
		T	14.737,33	0,00	10.737,33	10.737,33	4.000,00
1075	FONDO SPESE PER IL DATORE DI LAVORO	RS	2.958,50	2.958,50	0,00	2.958,50	0,00
		CP	0,00	0,00	0,00	0,00	0,00
		T	2.958,50	2.958,50	0,00	2.958,50	0,00



CONTO DEL BILANCIO 2015

GESTIONE SPESE

Codice e numero	DENOMINAZIONE		Residui Conservati e Stanz. Definitivi di Bilancio	Conto del Tesoriere Pagamenti	Deter. dei residui Residui da riportare	Impegni	Minori Residui o Economie
			Residui (A)	Residui (B)	Residui (C)	Residui (D=B+C)	(E=D-A)
			Competenza (F)	Competenza (G)	Competenza (H)	Comp. (I=G+H)	(L=I-F)
			Totale (M)	Totale (N)	Res. al 31/12 (O=C+H)	Impegni al 31/12 (P=D+I)	
1	2		3	4	5	6	7
1078	INTERVENTI VARI DI PUBBLICA UTILITA'	RS	47.936,53	4.178,53	2.999,98	7.178,51	40.758,02
		CP	51.497,46	1.627,59	39.832,81	41.460,40	10.037,06
		T	99.433,99	5.806,12	42.832,79	48.638,91	50.795,08
Totale Intervento		1.01 .08 .03	RS 157.811,51	30.119,21	37.416,05	67.535,26	90.276,25
			CP 256.479,72	85.571,63	117.974,04	203.545,67	52.934,05
			T 414.291,23	115.690,84	155.390,09	271.080,93	143.210,30
Intervento		1.01 .08 .06	Interessi passivi e oneri finanziari diversi				
1100	INTERESSI PASSIVI PER MUTUI	RS	0,00	0,00	0,00	0,00	0,00
		CP	42.626,39	42.626,39	0,00	42.626,39	0,00
		T	42.626,39	42.626,39	0,00	42.626,39	0,00
1102	INTERESSI PASSIVI SU ANTICIPAZIONE DI CASSA	RS	15.484,12	0,00	15.484,12	15.484,12	0,00
		CP	20.000,00	19.228,57	0,00	19.228,57	771,43
		T	35.484,12	19.228,57	15.484,12	34.712,69	771,43
1105	INTERESSI PASSIVI SU ANTICIPAZIONE DI LIQUIDITA' D.L.N.35/2013	RS	0,00	0,00	0,00	0,00	0,00
		CP	37.439,25	37.439,25	0,00	37.439,25	0,00
		T	37.439,25	37.439,25	0,00	37.439,25	0,00
Totale Intervento		1.01 .08 .06	RS 15.484,12	0,00	15.484,12	15.484,12	0,00
			CP 100.065,64	99.294,21	0,00	99.294,21	771,43
			T 115.549,76	99.294,21	15.484,12	114.778,33	771,43
Intervento		1.01 .08 .07	Imposte e tasse				
1110	I.R.A.P. PERS. SERVIZI GENERALI	RS	3.157,35	3.157,35	0,00	3.157,35	0,00
		CP	17.709,00	14.289,69	3.419,31	17.709,00	0,00
		T	20.866,35	17.447,04	3.419,31	20.866,35	0,00
1125	I.R.A.P. PER INDENNITA' POSIZIONE E RISULTATO	RS	1.341,84	0,00	0,00	0,00	1.341,84
		CP	3.013,84	822,52	2.191,32	3.013,84	0,00
		T	4.355,68	822,52	2.191,32	3.013,84	1.341,84



CONTO DEL BILANCIO 2015

GESTIONE SPESE

Codice e numero	DENOMINAZIONE		Residui Conservati e Stanz. Definitivi di Bilancio	Conto del Tesoriere Pagamenti	Deter. dei residui Residui da riportare	Impegni	Minori Residui o Economie	
			Residui (A)	Residui (B)	Residui (C)	Residui (D=B+C)	(E=D-A)	
			Competenza (F)	Competenza (G)	Competenza (H)	Comp. (I=G+H)	(L=I-F)	
			Totale (M)	Totale (N)	Res. al 31/12 (O=C+H)	Impegni al 31/12 (P=D+I)		
1	2		3	4	5	6	7	
1130	I.R.A.P. FONDO PRODUTTIVITA'	RS	12.551,38	3.494,63	0,00	3.494,63	9.056,75	
		CP	17.003,35	2.184,05	6.872,70	9.056,75	7.946,60	
		T	29.554,73	5.678,68	6.872,70	12.551,38	17.003,35	
Totale Intervento 1.01 .08 .07			RS	17.050,57	6.651,98	0,00	6.651,98	10.398,59
			CP	37.726,19	17.296,26	12.483,33	29.779,59	7.946,60
			T	54.776,76	23.948,24	12.483,33	36.431,57	18.345,19
Intervento 1.01 .08 .08 Oneri straordinari della gestione corrente								
1140	DEBITI FUORI BILANCIO	RS	19.377,52	19.377,52	0,00	19.377,52	0,00	
		CP	60.000,00	0,00	60.000,00	60.000,00	0,00	
		T	79.377,52	19.377,52	60.000,00	79.377,52	0,00	
Totale Intervento 1.01 .08 .08			RS	19.377,52	19.377,52	0,00	19.377,52	0,00
			CP	60.000,00	0,00	60.000,00	60.000,00	0,00
			T	79.377,52	19.377,52	60.000,00	79.377,52	0,00
Intervento 1.01 .08 .10 Fondo svalutazione crediti								
1155	FONDO CREDITI DUBBIA ESIGIBILITA'	RS	0,00	0,00	0,00	0,00	0,00	
		CP	330.000,00	0,00	0,00	0,00	330.000,00	
		T	330.000,00	0,00	0,00	0,00	330.000,00	
Totale Intervento 1.01 .08 .10			RS	0,00	0,00	0,00	0,00	0,00
			CP	330.000,00	0,00	0,00	0,00	330.000,00
			T	330.000,00	0,00	0,00	0,00	330.000,00
Intervento 1.01 .08 .11 Fondo di riserva								
1160	FONDO DI RISERVA	RS	0,00	0,00	0,00	0,00	0,00	
		CP	20.321,27	0,00	0,00	0,00	20.321,27	
		T	20.321,27	0,00	0,00	0,00	20.321,27	



CONTO DEL BILANCIO 2015

GESTIONE SPESE

Codice e numero	DENOMINAZIONE		Residui Conservati e Stanz. Definitivi di Bilancio	Conto del Tesoriere Pagamenti	Deter. dei residui Residui da riportare	Impegni	Minori Residui o Economie	
			Residui (A)	Residui (B)	Residui (C)	Residui (D=B+C)	(E=D-A)	
			Competenza (F)	Competenza (G)	Competenza (H)	Comp. (I=G+H)		
			Totale (M)	Totale (N)	Res. al 31/12 (O=C+H)	Impegni al 31/12 (P=D+I)	(L=I-F)	
1	2		3	4	5	6	7	
	Totale Intervento	1.01 .08 .11	RS 0,00	0,00	0,00	0,00	0,00	0,00
			CP 20.321,27	0,00	0,00	0,00	0,00	20.321,27
			T 20.321,27	0,00	0,00	0,00	0,00	20.321,27
	Totale Servizio	1.01 .08	RS 428.655,85	144.998,08	53.516,65	198.514,73	230.141,12	
			CP 1.424.341,81	575.793,64	311.518,63	887.312,27	537.029,54	
			T 1.852.997,66	720.791,72	365.035,28	1.085.827,00	767.170,66	
	Totale Funzione	1.01	RS 749.570,98	178.244,68	174.799,56	353.044,24	396.526,74	
			CP 3.034.361,51	1.984.903,97	470.257,93	2.455.161,90	579.199,61	
			T 3.783.932,49	2.163.148,65	645.057,49	2.808.206,14	975.726,35	
	Funzione	1.02 Funzioni relative alla giustizia						
	Servizio	1.02 .01 Uffici giudiziari						
	Intervento	1.02 .01 .01 Personale						
1165	STIPENDI PERSONALE PRESSO GIUDICE DI PACE		RS 0,00	0,00	0,00	0,00	0,00	
			CP 94.718,00	94.718,00	0,00	94.718,00	0,00	
			T 94.718,00	94.718,00	0,00	94.718,00	0,00	
1166	ONERI PREVIDENZIALI E ASSISTENZIALI		RS 0,00	0,00	0,00	0,00	0,00	
			CP 24.965,00	11.217,72	13.747,28	24.965,00	0,00	
			T 24.965,00	11.217,72	13.747,28	24.965,00	0,00	
	Totale Intervento	1.02 .01 .01	RS 0,00	0,00	0,00	0,00	0,00	
			CP 119.683,00	105.935,72	13.747,28	119.683,00	0,00	
			T 119.683,00	105.935,72	13.747,28	119.683,00	0,00	
	Intervento	1.02 .01 .02 Acquisto di beni di consumo e o di materie prime						
1170	MANUTENZIONE FUNZIONAMENTO UFFICI GIUDIZIARI - ACQUISTI		RS 1.000,00	992,81	0,00	992,81	7,19	
			CP 1.000,00	223,43	772,94	996,37	3,63	
			T 2.000,00	1.216,24	772,94	1.989,18	10,82	



CONTO DEL BILANCIO 2015

GESTIONE SPESE


Codice e numero	DENOMINAZIONE		Residui Conservati e Stanz. Definitivi di Bilancio	Conto del Tesoriere Pagamenti	Deter. dei residui Residui da riportare	Impegni	Minori Residui o Economie	
			Residui (A)	Residui (B)	Residui (C)	Residui (D=B+C)	(E=D-A)	
			Competenza (F)	Competenza (G)	Competenza (H)	Comp. (I=G+H)	(L=I-F)	
			Totale (M)	Totale (N)	Res. al 31/12 (O=C+H)	Impegni al 31/12 (P=D+I)		
1	2		3	4	5	6	7	
	Totale Intervento	1.02 .01 .02	RS	1.000,00	992,81	0,00	992,81	7,19
			CP	1.000,00	223,43	772,94	996,37	3,63
			T	2.000,00	1.216,24	772,94	1.989,18	10,82
	Intervento	1.02 .01 .03 Prestazioni di servizi						
1180	PRESTAZIONI DI SERVIZI UFFICI GIUDIZIARI		RS	2.262,99	1.960,49	0,00	1.960,49	302,50
			CP	4.000,00	2.000,00	1.997,62	3.997,62	2,38
			T	6.262,99	3.960,49	1.997,62	5.958,11	304,88
	Totale Intervento	1.02 .01 .03	RS	2.262,99	1.960,49	0,00	1.960,49	302,50
			CP	4.000,00	2.000,00	1.997,62	3.997,62	2,38
			T	6.262,99	3.960,49	1.997,62	5.958,11	304,88
	Intervento	1.02 .01 .07 Imposte e tasse						
1188	IRAP PERSONALE GIUDICE DI PACE		RS	0,00	0,00	0,00	0,00	0,00
			CP	7.792,00	3.399,88	4.392,12	7.792,00	0,00
			T	7.792,00	3.399,88	4.392,12	7.792,00	0,00
	Totale Intervento	1.02 .01 .07	RS	0,00	0,00	0,00	0,00	0,00
			CP	7.792,00	3.399,88	4.392,12	7.792,00	0,00
			T	7.792,00	3.399,88	4.392,12	7.792,00	0,00
	Totale Servizio	1.02 .01	RS	3.262,99	2.953,30	0,00	2.953,30	309,69
			CP	132.475,00	111.559,03	20.909,96	132.468,99	6,01
			T	135.737,99	114.512,33	20.909,96	135.422,29	315,70
	Totale Funzione	1.02	RS	3.262,99	2.953,30	0,00	2.953,30	309,69
			CP	132.475,00	111.559,03	20.909,96	132.468,99	6,01
			T	135.737,99	114.512,33	20.909,96	135.422,29	315,70
	Funzione	1.03 Funzioni di polizia locale						
	Servizio	1.03 .01 Polizia municipale						



CONTO DEL BILANCIO 2015

GESTIONE SPESE

Codice e numero	DENOMINAZIONE		Residui Conservati e Stanz. Definitivi di Bilancio	Conto del Tesoriere Pagamenti	Deter. dei residui Residui da riportare	Impegni	Minori Residui o Economie	
			Residui (A)	Residui (B)	Residui (C)	Residui (D=B+C)	(E=D-A)	
			Competenza (F)	Competenza (G)	Competenza (H)	Comp. (I=G+H)	(L=I-F)	
			Totale (M)	Totale (N)	Res. al 31/12 (O=C+H)	Impegni al 31/12 (P=D+I)		
1	2		3	4	5	6	7	
Intervento 1.03 .01 .01 Personale								
1190	STIPENDI POLIZIA MUNICIPALE	RS	6.373,40	6.373,40	0,00	6.373,40	0,00	
		CP	223.978,00	219.134,80	193,33	219.328,13	4.649,87	
		T	230.351,40	225.508,20	193,33	225.701,53	4.649,87	
1200	ONERI PREVIDENZ. E ASSISTENZ. VV.UU.	RS	2.325,47	1.743,38	582,09	2.325,47	0,00	
		CP	59.381,00	51.610,19	7.770,81	59.381,00	0,00	
		T	61.706,47	53.353,57	8.352,90	61.706,47	0,00	
Totale Intervento 1.03 .01 .01			RS	8.698,87	8.116,78	582,09	8.698,87	0,00
			CP	283.359,00	270.744,99	7.964,14	278.709,13	4.649,87
			T	292.057,87	278.861,77	8.546,23	287.408,00	4.649,87
Intervento 1.03 .01 .02 Acquisto di beni di consumo e o di materie prime								
1220	SPESA PER IL VESTIARIO DI SERVIZIO AL PESONALE VV.UU.	RS	3.500,00	0,00	0,00	0,00	3.500,00	
		CP	3.500,00	0,00	3.500,00	3.500,00	0,00	
		T	7.000,00	0,00	3.500,00	3.500,00	3.500,00	
1225	ACQUISTI E POTENZIAMENTO SEGNALETICA STRADALE (verticale ed orizzontale)	RS	7.362,29	0,00	0,00	0,00	7.362,29	
		CP	3.750,00	0,00	0,00	0,00	3.750,00	
		T	11.112,29	0,00	0,00	0,00	11.112,29	
1230	SPESE DI MANTENIMENTO E DI FUNZIONAMENTO UFFICIO DI POLIZIA MUNICIPALE	RS	1.140,00	1.114,30	0,00	1.114,30	25,70	
		CP	2.000,00	0,00	2.000,00	2.000,00	0,00	
		T	3.140,00	1.114,30	2.000,00	3.114,30	25,70	
1240	SPESE PER IL PARCO VEICOLI IN DOTAZIONE AI SERVIZI DI POLIZIA MUNICIPALE - ACQUISTI	RS	1.208,04	1.208,04	0,00	1.208,04	0,00	
		CP	5.000,00	2.667,21	1.599,36	4.266,57	733,43	
		T	6.208,04	3.875,25	1.599,36	5.474,61	733,43	
Totale Intervento 1.03 .01 .02			RS	13.210,33	2.322,34	0,00	2.322,34	10.887,99
			CP	14.250,00	2.667,21	7.099,36	9.766,57	4.483,43
			T	27.460,33	4.989,55	7.099,36	12.088,91	15.371,42



CONTO DEL BILANCIO 2015

GESTIONE SPESE


Codice e numero	DENOMINAZIONE		Residui Conservati e Stanz. Definitivi di Bilancio	Conto del Tesoriere Pagamenti	Deter. dei residui Residui da riportare	Impegni	Minori Residui o Economie
			Residui (A)	Residui (B)	Residui (C)	Residui (D=B+C)	(E=D-A)
			Competenza (F)	Competenza (G)	Competenza (H)	Comp. (I=G+H)	(L=I-F)
			Totale (M)	Totale (N)	Res. al 31/12 (O=C+H)	Impegni al 31/12 (P=D+I)	
1	2		3	4	5	6	7
	Intervento 1.03 .01 .03 Prestazioni di servizi						
1255	FINANZIAM.PROGETTI DI POTENZIAM.DEI SERVIZI DI CONTROLLO PER SICUREZZA URBANA E STRADALE E/O NOTTURNA PREVENZ.VIOLAZ. ARTT.186-186bis-187	RS CP T	4.365,89 9.690,89 14.056,78	0,00 1.821,02 1.821,02	0,00 7.744,87 7.744,87	0,00 9.565,89 9.565,89	4.365,89 125,00 4.490,89
1260	ALTRI INTERVENTI FINANZIATI CON PROVENTI CODICE DELLA STRADA	RS CP T	0,00 8.879,00 8.879,00	0,00 0,00 0,00	0,00 0,00 0,00	0,00 0,00 0,00	0,00 8.879,00 8.879,00
1266	RIMBORSO SPESE VIAGGIO	RS CP T	244,00 1.000,00 1.244,00	244,00 1.000,00 1.244,00	0,00 0,00 0,00	244,00 1.000,00 1.244,00	0,00 0,00 0,00
1270	PRESTAZIONE DI SERVIZI UFFICI VV.UU.	RS CP T	4.500,17 5.000,00 9.500,17	4.500,17 483,35 4.983,52	0,00 3.040,32 3.040,32	4.500,17 3.523,67 8.023,84	0,00 1.476,33 1.476,33
1280	PRESTAZIONI DI SERVIZI AUTOMEZZI VV.UU.	RS CP T	1.456,27 3.500,00 4.956,27	983,01 1.724,00 2.707,01	0,00 1.776,00 1.776,00	983,01 3.500,00 4.483,01	473,26 0,00 473,26
1283	SPESE CONTO CREDITO POSTALE PER SPEDIZIONE VERBALI.	RS CP T	6.547,68 0,00 6.547,68	0,00 0,00 0,00	6.547,68 0,00 6.547,68	6.547,68 0,00 6.547,68	0,00 0,00 0,00
1285	SPESE PER SICUREZZA STRADALE UTENTI DEBOLI	RS CP T	0,00 300,00 300,00	0,00 0,00 0,00	0,00 0,00 0,00	0,00 0,00 0,00	0,00 300,00 300,00
1288	SPESE PER SERVIZI ACCESSORI INERENTI IL NOLEGGIO ATTREZZATURE SEMAFORICHE ED AUTOVELOX	RS CP T	2.043,59 0,00 2.043,59	0,00 0,00 0,00	0,00 0,00 0,00	0,00 0,00 0,00	2.043,59 0,00 2.043,59



CONTO DEL BILANCIO 2015

GESTIONE SPESE


Codice e numero	DENOMINAZIONE	Residui Conservati e Stanz. Definitivi di Bilancio	Conto del Tesoriere Pagamenti	Deter. dei residui Residui da riportare	Impegni	Minori Residui o Economie
		Residui (A)	Residui (B)	Residui (C)	Residui (D=B+C)	(E=D-A)
		Competenza (F)	Competenza (G)	Competenza (H)	Comp. (I=G+H)	(L=I-F)
		Totale (M)	Totale (N)	Res. al 31/12 (O=C+H)	Impegni al 31/12 (P=D+I)	
1	2	3	4	5	6	7
	Totale Intervento 1.03 .01 .03	RS 19.157,60	5.727,18	6.547,68	12.274,86	6.882,74
		CP 28.369,89	5.028,37	12.561,19	17.589,56	10.780,33
		T 47.527,49	10.755,55	19.108,87	29.864,42	17.663,07
	Intervento 1.03 .01 .04 Utilizzo di beni di terzi					
1299	NOLEGGIO APPARECCHIATURE ELETTRONICHE SEMAFORO - AUTOVELOX	RS 20.076,00	0,00	0,00	0,00	20.076,00
		CP 0,00	0,00	0,00	0,00	0,00
		T 20.076,00	0,00	0,00	0,00	20.076,00
	Totale Intervento 1.03 .01 .04	RS 20.076,00	0,00	0,00	0,00	20.076,00
		CP 0,00	0,00	0,00	0,00	0,00
		T 20.076,00	0,00	0,00	0,00	20.076,00
	Intervento 1.03 .01 .07 Imposte e tasse					
1300	I.R.A.P PERSONALE VV.UU.	RS 2.535,46	2.535,46	0,00	2.535,46	0,00
		CP 11.590,00	11.590,00	0,00	11.590,00	0,00
		T 14.125,46	14.125,46	0,00	14.125,46	0,00
	Totale Intervento 1.03 .01 .07	RS 2.535,46	2.535,46	0,00	2.535,46	0,00
		CP 11.590,00	11.590,00	0,00	11.590,00	0,00
		T 14.125,46	14.125,46	0,00	14.125,46	0,00
	Totale Servizio 1.03 .01	RS 63.678,26	18.701,76	7.129,77	25.831,53	37.846,73
		CP 337.568,89	290.030,57	27.624,69	317.655,26	19.913,63
		T 401.247,15	308.732,33	34.754,46	343.486,79	57.760,36
	Totale Funzione 1.03	RS 63.678,26	18.701,76	7.129,77	25.831,53	37.846,73
		CP 337.568,89	290.030,57	27.624,69	317.655,26	19.913,63
		T 401.247,15	308.732,33	34.754,46	343.486,79	57.760,36
	Funzione 1.04 Funzioni di istruzione pubblica					
	Servizio 1.04 .01 Scuola materna					



CONTO DEL BILANCIO 2015

GESTIONE SPESE

Codice e numero	DENOMINAZIONE		Residui Conservati e Stanz. Definitivi di Bilancio	Conto del Tesoriere Pagamenti	Deter. dei residui Residui da riportare	Impegni	Minori Residui o Economie	
			Residui (A)	Residui (B)	Residui (C)	Residui (D=B+C)	(E=D-A)	
			Competenza (F)	Competenza (G)	Competenza (H)	Comp. (I=G+H)	(L=I-F)	
			Totale (M)	Totale (N)	Res. al 31/12 (O=C+H)	Impegni al 31/12 (P=D+I)		
1	2		3	4	5	6	7	
Intervento 1.04 .01 .02 Acquisto di beni di consumo e o di materie prime								
1310	MANTENIM E FUNZIONAM.SCUOLE MATERNE - ACQUISTI	RS	4.542,79	3.534,00	704,95	4.238,95	303,84	
		CP	6.000,00	1.079,98	3.860,00	4.939,98	1.060,02	
		T	10.542,79	4.613,98	4.564,95	9.178,93	1.363,86	
Totale Intervento 1.04 .01 .02			RS	4.542,79	3.534,00	704,95	4.238,95	303,84
			CP	6.000,00	1.079,98	3.860,00	4.939,98	1.060,02
			T	10.542,79	4.613,98	4.564,95	9.178,93	1.363,86
Intervento 1.04 .01 .03 Prestazioni di servizi								
1320	PRESTAZIONI DI SERVIZI SCUOLE MATERNE	RS	16.204,77	9.364,79	2.692,19	12.056,98	4.147,79	
		CP	10.926,31	0,00	10.248,14	10.248,14	678,17	
		T	27.131,08	9.364,79	12.940,33	22.305,12	4.825,96	
1350	FORNIT.GAS ENEL TELEFONO SCUOLE MATERNE	RS	526,50	242,00	284,50	526,50	0,00	
		CP	15.000,00	3.751,93	11.248,07	15.000,00	0,00	
		T	15.526,50	3.993,93	11.532,57	15.526,50	0,00	
Totale Intervento 1.04 .01 .03			RS	16.731,27	9.606,79	2.976,69	12.583,48	4.147,79
			CP	25.926,31	3.751,93	21.496,21	25.248,14	678,17
			T	42.657,58	13.358,72	24.472,90	37.831,62	4.825,96
Totale Servizio 1.04 .01			RS	21.274,06	13.140,79	3.681,64	16.822,43	4.451,63
			CP	31.926,31	4.831,91	25.356,21	30.188,12	1.738,19
			T	53.200,37	17.972,70	29.037,85	47.010,55	6.189,82
Servizio 1.04 .02 Istruzione elementare								
Intervento 1.04 .02 .02 Acquisto di beni di consumo e o di materie prime								
1370	MANTENIM E FUNZIONAM. SCUOLE ELEMENTARI - ACQUISTI	RS	5.414,45	4.219,18	714,19	4.933,37	481,08	
		CP	7.481,08	1.320,00	4.941,08	6.261,08	1.220,00	
		T	12.895,53	5.539,18	5.655,27	11.194,45	1.701,08	



CONTO DEL BILANCIO 2015

GESTIONE SPESE

Codice e numero	DENOMINAZIONE		Residui Conservati e Stanz. Definitivi di Bilancio	Conto del Tesoriere Pagamenti	Deter. dei residui Residui da riportare	Impegni	Minori Residui o Economie
			Residui (A)	Residui (B)	Residui (C)	Residui (D=B+C)	(E=D-A)
			Competenza (F)	Competenza (G)	Competenza (H)	Comp. (I=G+H)	(L=I-F)
			Totale (M)	Totale (N)	Res. al 31/12 (O=C+H)	Impegni al 31/12 (P=D+I)	
1	2		3	4	5	6	7
1380	MANUTENZ.E FUNZIONAMENTO DIREZIONI DIDATTICHE - ACQUISTI	RS	1.500,00	1.500,00	0,00	1.500,00	0,00
		CP	1.500,00	0,00	1.500,00	1.500,00	0,00
		T	3.000,00	1.500,00	1.500,00	3.000,00	0,00
Totale Intervento 1.04 .02 .02		RS	6.914,45	5.719,18	714,19	6.433,37	481,08
		CP	8.981,08	1.320,00	6.441,08	7.761,08	1.220,00
		T	15.895,53	7.039,18	7.155,27	14.194,45	1.701,08
Intervento 1.04 .02 .03 Prestazioni di servizi							
1390	PRESTAZIONI DI SERVIZIO FUNZ. SCUOLE ELEMENTARI	RS	25.359,43	11.921,74	5.963,79	17.885,53	7.473,90
		CP	19.271,61	1.463,00	15.398,09	16.861,09	2.410,52
		T	44.631,04	13.384,74	21.361,88	34.746,62	9.884,42
1410	FORNITURA GAS- ENEL- TELECOM SCUOLE ELEMENTARI	RS	2.372,26	269,00	2.102,04	2.371,04	1,22
		CP	30.000,00	6.827,40	3.172,60	10.000,00	20.000,00
		T	32.372,26	7.096,40	5.274,64	12.371,04	20.001,22
1420	PRESTAZIONI DI SERVIZI DIREZIONI DIDATTICHE	RS	3.440,32	1.852,00	0,00	1.852,00	1.588,32
		CP	1.000,00	1.000,00	0,00	1.000,00	0,00
		T	4.440,32	2.852,00	0,00	2.852,00	1.588,32
Totale Intervento 1.04 .02 .03		RS	31.172,01	14.042,74	8.065,83	22.108,57	9.063,44
		CP	50.271,61	9.290,40	18.570,69	27.861,09	22.410,52
		T	81.443,62	23.333,14	26.636,52	49.969,66	31.473,96
Intervento 1.04 .02 .05 Trasferimenti							
1440	FORNITURA LIBRI DI TESTO ALUNNI SCUOLE ELEMENTARI	RS	15.887,00	15.887,00	0,00	15.887,00	0,00
		CP	17.000,00	0,00	14.721,35	14.721,35	2.278,65
		T	32.887,00	15.887,00	14.721,35	30.608,35	2.278,65
Totale Intervento 1.04 .02 .05		RS	15.887,00	15.887,00	0,00	15.887,00	0,00
		CP	17.000,00	0,00	14.721,35	14.721,35	2.278,65
		T	32.887,00	15.887,00	14.721,35	30.608,35	2.278,65



CONTO DEL BILANCIO 2015

GESTIONE SPESE

Codice e numero	DENOMINAZIONE	Residui Conservati e Stanz. Definitivi di Bilancio	Conto del Tesoriere Pagamenti	Deter. dei residui Residui da riportare	Impegni	Minori Residui o Economie
		Residui (A)	Residui (B)	Residui (C)	Residui (D=B+C)	(E=D-A)
		Competenza (F)	Competenza (G)	Competenza (H)	Comp. (I=G+H)	(L=I-F)
		Totale (M)	Totale (N)	Res. al 31/12 (O=C+H)	Impegni al 31/12 (P=D+I)	
1	2	3	4	5	6	7
	Intervento 1.04 .02 .06 Interessi passivi e oneri finanziari diversi					
1450	INTERESSI PASSIVI MUTUI	RS 0,00	0,00	0,00	0,00	0,00
		CP 21.194,02	21.194,02	0,00	21.194,02	0,00
		T 21.194,02	21.194,02	0,00	21.194,02	0,00
	Totale Intervento 1.04 .02 .06	RS 0,00	0,00	0,00	0,00	0,00
		CP 21.194,02	21.194,02	0,00	21.194,02	0,00
		T 21.194,02	21.194,02	0,00	21.194,02	0,00
	Totale Servizio 1.04 .02	RS 53.973,46	35.648,92	8.780,02	44.428,94	9.544,52
		CP 97.446,71	31.804,42	39.733,12	71.537,54	25.909,17
		T 151.420,17	67.453,34	48.513,14	115.966,48	35.453,69
	Servizio 1.04 .03 Istruzione media					
	Intervento 1.04 .03 .02 Acquisto di beni di consumo e o di materie prime					
1460	SPESE DI MANTENIMENTO E DI FUNZIONAMENTO DELLE SCUOLE MEDIE STATALI - ACQUISTI	RS 10.221,71	5.020,87	1.234,90	6.255,77	3.965,94
		CP 7.726,73	0,00	3.937,90	3.937,90	3.788,83
		T 17.948,44	5.020,87	5.172,80	10.193,67	7.754,77
	Totale Intervento 1.04 .03 .02	RS 10.221,71	5.020,87	1.234,90	6.255,77	3.965,94
		CP 7.726,73	0,00	3.937,90	3.937,90	3.788,83
		T 17.948,44	5.020,87	5.172,80	10.193,67	7.754,77
	Intervento 1.04 .03 .03 Prestazioni di servizi					
1470	PRESTAZIONI DI SERVIZI SCUOLE MEDIE STATALI	RS 11.965,34	6.146,01	1.740,79	7.886,80	4.078,54
		CP 11.078,54	2.111,41	8.274,67	10.386,08	692,46
		T 23.043,88	8.257,42	10.015,46	18.272,88	4.771,00
1490	PRESTAZIONI DI SERVIZI FORNITURA GAS ENEL TELECOM	RS 5.000,00	1.004,00	3.996,00	5.000,00	0,00
		CP 17.000,00	2.743,97	14.256,03	17.000,00	0,00
		T 22.000,00	3.747,97	18.252,03	22.000,00	0,00



CONTO DEL BILANCIO 2015

GESTIONE SPESE

Codice e numero	DENOMINAZIONE	Residui Conservati e Stanz. Definitivi di Bilancio	Conto del Tesoriere Pagamenti	Deter. dei residui Residui da riportare	Impegni	Minori Residui o Economie
		Residui (A)	Residui (B)	Residui (C)	Residui (D=B+C)	(E=D-A)
		Competenza (F)	Competenza (G)	Competenza (H)	Comp. (I=G+H)	(L=I-F)
		Totale (M)	Totale (N)	Res. al 31/12 (O=C+H)	Impegni al 31/12 (P=D+I)	
1	2	3	4	5	6	7
	Totale Intervento 1.04 .03 .03	RS 16.965,34	7.150,01	5.736,79	12.886,80	4.078,54
		CP 28.078,54	4.855,38	22.530,70	27.386,08	692,46
		T 45.043,88	12.005,39	28.267,49	40.272,88	4.771,00
	Totale Servizio 1.04 .03	RS 27.187,05	12.170,88	6.971,69	19.142,57	8.044,48
		CP 35.805,27	4.855,38	26.468,60	31.323,98	4.481,29
		T 62.992,32	17.026,26	33.440,29	50.466,55	12.525,77
	Servizio 1.04 .05 Assistenza scolastica, trasporto, refezione ed altri servizi					
	Intervento 1.04 .05 .01 Personale					
1510	STIPENDI PERSONALE ASSISTENZA SCOLASTICA	RS 1.588,82	1.588,82	0,00	1.588,82	0,00
		CP 147.072,00	145.325,29	1.746,71	147.072,00	0,00
		T 148.660,82	146.914,11	1.746,71	148.660,82	0,00
1520	ONERI PREVIDENZIALI, ASSISTENZIALI PERSONALE ASSISTENZA SCOLASTICA	RS 0,00	0,00	0,00	0,00	0,00
		CP 38.043,00	32.877,02	5.165,98	38.043,00	0,00
		T 38.043,00	32.877,02	5.165,98	38.043,00	0,00
	Totale Intervento 1.04 .05 .01	RS 1.588,82	1.588,82	0,00	1.588,82	0,00
		CP 185.115,00	178.202,31	6.912,69	185.115,00	0,00
		T 186.703,82	179.791,13	6.912,69	186.703,82	0,00
	Intervento 1.04 .05 .02 Acquisto di beni di consumo e o di materie prime					
1530	SPESE PER IL SERVIZIO MENSE	RS 14.683,04	14.683,04	0,00	14.683,04	0,00
		CP 80.123,00	27.169,75	52.953,25	80.123,00	0,00
		T 94.806,04	41.852,79	52.953,25	94.806,04	0,00
1540	SPESE GESTIONE TRASPORTI SCOLASTICI	RS 7.991,29	7.558,54	432,75	7.991,29	0,00
		CP 22.000,00	14.658,85	6.694,97	21.353,82	646,18
		T 29.991,29	22.217,39	7.127,72	29.345,11	646,18



CONTO DEL BILANCIO 2015

GESTIONE SPESE

Codice e numero	DENOMINAZIONE		Residui Conservati e Stanz. Definitivi di Bilancio	Conto del Tesoriere Pagamenti	Deter. dei residui Residui da riportare	Impegni	Minori Residui o Economie	
			Residui (A)	Residui (B)	Residui (C)	Residui (D=B+C)	(E=D-A)	
			Competenza (F)	Competenza (G)	Competenza (H)	Comp. (I=G+H)	(L=I-F)	
			Totale (M)	Totale (N)	Res. al 31/12 (O=C+H)	Impegni al 31/12 (P=D+I)		
1	2		3	4	5	6	7	
1550	FORNITURA SUSSIDI DIDATTICI SCUOLE MEDIE	RS	516,46	516,46	0,00	516,46	0,00	
		CP	516,46	0,00	516,46	516,46	0,00	
		T	1.032,92	516,46	516,46	1.032,92	0,00	
1560	FORNITURA SUSSIDI DIDATTICI SC.ELEMENTARI	RS	0,00	0,00	0,00	0,00	0,00	
		CP	1.000,00	0,00	0,00	0,00	1.000,00	
		T	1.000,00	0,00	0,00	0,00	1.000,00	
1580	SPESE MANTENIM. E FUNZIONAM. PALESTRE - ACQUISTI	RS	0,00	0,00	0,00	0,00	0,00	
		CP	1.500,00	0,00	256,20	256,20	1.243,80	
		T	1.500,00	0,00	256,20	256,20	1.243,80	
Totale Intervento 1.04 .05 .02			RS	23.190,79	22.758,04	432,75	23.190,79	0,00
			CP	105.139,46	41.828,60	60.420,88	102.249,48	2.889,98
			T	128.330,25	64.586,64	60.853,63	125.440,27	2.889,98
Intervento 1.04 .05 .03 Prestazioni di servizi								
1590	PRESTAZIONI DI SERVIZI TRASPORTI SCOLASTICI	RS	8.231,16	7.935,35	203,61	8.138,96	92,20	
		CP	12.000,00	10.366,24	1.386,71	11.752,95	247,05	
		T	20.231,16	18.301,59	1.590,32	19.891,91	339,25	
1592	PAG ASSICURAZ. E TASSE DI POSSESSO SCUOLABUS	RS	0,00	0,00	0,00	0,00	0,00	
		CP	7.174,51	7.166,01	0,00	7.166,01	8,50	
		T	7.174,51	7.166,01	0,00	7.166,01	8,50	
1594	SPESE TRASPORTO SCOLASTICO - SOSTITUZIONE AUTISTI	RS	191,84	191,84	0,00	191,84	0,00	
		CP	2.000,00	1.595,24	189,04	1.784,28	215,72	
		T	2.191,84	1.787,08	189,04	1.976,12	215,72	
1600	SPESE DIVERSE TRASPORTO SCOLASTICO DA TERZI	RS	6.692,68	6.638,68	54,00	6.692,68	0,00	
		CP	24.000,00	14.078,90	9.652,30	23.731,20	268,80	
		T	30.692,68	20.717,58	9.706,30	30.423,88	268,80	



CONTO DEL BILANCIO 2015

GESTIONE SPESE

Codice e numero	DENOMINAZIONE		Residui Conservati e Stanz. Definitivi di Bilancio	Conto del Tesoriere Pagamenti	Deter. dei residui Residui da riportare	Impegni	Minori Residui o Economie	
			Residui (A)	Residui (B)	Residui (C)	Residui (D=B+C)	(E=D-A)	
			Competenza (F)	Competenza (G)	Competenza (H)	Comp. (I=G+H)	(L=I-F)	
			Totale (M)	Totale (N)	Res. al 31/12 (O=C+H)	Impegni al 31/12 (P=D+I)		
1	2		3	4	5	6	7	
	Totale Intervento	1.04 .05 .03	RS	15.115,68	14.765,87	257,61	15.023,48	92,20
			CP	45.174,51	33.206,39	11.228,05	44.434,44	740,07
			T	60.290,19	47.972,26	11.485,66	59.457,92	832,27
	Intervento	1.04 .05 .05 Trasferimenti						
1630	FORNITURA GRATUITA LIBRI DI TESTO		RS	2.433,00	0,00	2.433,00	2.433,00	0,00
			CP	123.712,80	63.185,00	60.527,80	123.712,80	0,00
			T	126.145,80	63.185,00	62.960,80	126.145,80	0,00
1640	ASSEGNI BORSE DI STUDIO (FINANZ. REG.LE)		RS	58.790,00	0,00	80,00	80,00	58.710,00
			CP	58.710,00	0,00	58.710,00	58.710,00	0,00
			T	117.500,00	0,00	58.790,00	58.790,00	58.710,00
1641	ASSEGNAZIONE BORSE DI STUDIO PER MERITO		RS	5.000,00	5.000,00	0,00	5.000,00	0,00
			CP	0,00	0,00	0,00	0,00	0,00
			T	5.000,00	5.000,00	0,00	5.000,00	0,00
	Totale Intervento	1.04 .05 .05	RS	66.223,00	5.000,00	2.513,00	7.513,00	58.710,00
			CP	182.422,80	63.185,00	119.237,80	182.422,80	0,00
			T	248.645,80	68.185,00	121.750,80	189.935,80	58.710,00
	Intervento	1.04 .05 .06 Interessi passivi e oneri finanziari diversi						
1660	INTERESSI PASSIVI MUTUI		RS	0,00	0,00	0,00	0,00	0,00
			CP	839,74	839,74	0,00	839,74	0,00
			T	839,74	839,74	0,00	839,74	0,00
	Totale Intervento	1.04 .05 .06	RS	0,00	0,00	0,00	0,00	0,00
			CP	839,74	839,74	0,00	839,74	0,00
			T	839,74	839,74	0,00	839,74	0,00
	Totale Servizio	1.04 .05	RS	106.118,29	44.112,73	3.203,36	47.316,09	58.802,20
			CP	518.691,51	317.262,04	197.799,42	515.061,46	3.630,05
			T	624.809,80	361.374,77	201.002,78	562.377,55	62.432,25



CONTO DEL BILANCIO 2015

GESTIONE SPESE

Codice e numero	DENOMINAZIONE	Residui Conservati e Stanz. Definitivi di Bilancio	Conto del Tesoriere Pagamenti	Deter. dei residui Residui da riportare	Impegni	Minori Residui o Economie
		Residui (A)	Residui (B)	Residui (C)	Residui (D=B+C)	(E=D-A)
		Competenza (F)	Competenza (G)	Competenza (H)	Comp. (I=G+H)	(L=I-F)
		Totale (M)	Totale (N)	Res. al 31/12 (O=C+H)	Impegni al 31/12 (P=D+I)	
1	2	3	4	5	6	7
	Totale Funzione 1.04	RS 208.552,86	105.073,32	22.636,71	127.710,03	80.842,83
		CP 683.869,80	358.753,75	289.357,35	648.111,10	35.758,70
		T 892.422,66	463.827,07	311.994,06	775.821,13	116.601,53
	Funzione 1.05 Funzioni relative alla cultura ed ai beni culturali					
	Servizio 1.05 .01 Biblioteche, musei e pinacoteche					
	Intervento 1.05 .01 .01 Personale					
1680	STIPENDI PERSONALEBIBLIOTECA MUSEI ECC.	RS 0,00	0,00	0,00	0,00	0,00
		CP 80.355,00	80.355,00	0,00	80.355,00	0,00
		T 80.355,00	80.355,00	0,00	80.355,00	0,00
1690	CONTRIBUTI ASSIST. E PREVIDENZ. PERSONALE BIBLIOTECHE	RS 0,00	0,00	0,00	0,00	0,00
		CP 21.881,00	17.833,21	4.047,79	21.881,00	0,00
		T 21.881,00	17.833,21	4.047,79	21.881,00	0,00
	Totale Intervento 1.05 .01 .01	RS 0,00	0,00	0,00	0,00	0,00
		CP 102.236,00	98.188,21	4.047,79	102.236,00	0,00
		T 102.236,00	98.188,21	4.047,79	102.236,00	0,00
	Intervento 1.05 .01 .02 Acquisto di beni di consumo e o di materie prime					
1700	SPESE PER BIBLIOTECHE	RS 905,03	0,00	0,00	0,00	905,03
		CP 1.905,03	0,00	1.905,03	1.905,03	0,00
		T 2.810,06	0,00	1.905,03	1.905,03	905,03
	Totale Intervento 1.05 .01 .02	RS 905,03	0,00	0,00	0,00	905,03
		CP 1.905,03	0,00	1.905,03	1.905,03	0,00
		T 2.810,06	0,00	1.905,03	1.905,03	905,03
	Intervento 1.05 .01 .03 Prestazioni di servizi					



CONTO DEL BILANCIO 2015

GESTIONE SPESE

Codice e numero	DENOMINAZIONE		Residui Conservati e Stanz. Definitivi di Bilancio	Conto del Tesoriere Pagamenti	Deter. dei residui Residui da riportare	Impegni	Minori Residui o Economie
			Residui (A)	Residui (B)	Residui (C)	Residui (D=B+C)	(E=D-A)
			Competenza (F)	Competenza (G)	Competenza (H)	Comp. (I=G+H)	(L=I-F)
			Totale (M)	Totale (N)	Res. al 31/12 (O=C+H)	Impegni al 31/12 (P=D+I)	
1	2		3	4	5	6	7
1712	SPESE FUNZIONAMENTO BIBLIOTECA	RS	3.961,05	2.298,69	0,00	2.298,69	1.662,36
		CP	1.500,00	807,35	692,65	1.500,00	0,00
		T	5.461,05	3.106,04	692,65	3.798,69	1.662,36
1716	PROGETTO "IL MITO E LA STORIA TRA FUMETTI E CARTOONS"	RS	0,00	0,00	0,00	0,00	0,00
		CP	6.600,00	6.600,00	0,00	6.600,00	0,00
		T	6.600,00	6.600,00	0,00	6.600,00	0,00
1740	MANIFESTAZIONI PER V° CENTENARIO DI TANSILLO	RS	1.808,00	0,00	0,00	0,00	1.808,00
		CP	0,00	0,00	0,00	0,00	0,00
		T	1.808,00	0,00	0,00	0,00	1.808,00
Totale Intervento		1.05 .01 .03	RS 5.769,05	2.298,69	0,00	2.298,69	3.470,36
			CP 8.100,00	7.407,35	692,65	8.100,00	0,00
			T 13.869,05	9.706,04	692,65	10.398,69	3.470,36
Intervento		1.05 .01 .07 Imposte e tasse					
1755	I.R.A.P. MUSEI E BIBLIOTECA	RS	1.240,11	1.240,11	0,00	1.240,11	0,00
		CP	4.232,00	4.232,00	0,00	4.232,00	0,00
		T	5.472,11	5.472,11	0,00	5.472,11	0,00
Totale Intervento		1.05 .01 .07	RS 1.240,11	1.240,11	0,00	1.240,11	0,00
			CP 4.232,00	4.232,00	0,00	4.232,00	0,00
			T 5.472,11	5.472,11	0,00	5.472,11	0,00
Totale Servizio		1.05 .01	RS 7.914,19	3.538,80	0,00	3.538,80	4.375,39
			CP 116.473,03	109.827,56	6.645,47	116.473,03	0,00
			T 124.387,22	113.366,36	6.645,47	120.011,83	4.375,39
Servizio		1.05 .02 Teatri, attivita' culturali e servizi diversi nel settore culturale					
Intervento		1.05 .02 .01 Personale					



CONTO DEL BILANCIO 2015

GESTIONE SPESE

Codice e numero	DENOMINAZIONE		Residui Conservati e Stanz. Definitivi di Bilancio	Conto del Tesoriere Pagamenti	Deter. dei residui Residui da riportare	Impegni	Minori Residui o Economie
			Residui (A)	Residui (B)	Residui (C)	Residui (D=B+C)	(E=D-A)
			Competenza (F)	Competenza (G)	Competenza (H)	Comp. (I=G+H)	(L=I-F)
			Totale (M)	Totale (N)	Res. al 31/12 (O=C+H)	Impegni al 31/12 (P=D+I)	
1	2		3	4	5	6	7
1760	STIPENDI PERSONALE ATTIVITA' CULTURALI	RS	0,00	0,00	0,00	0,00	0,00
		CP	48.759,00	48.759,00	0,00	48.759,00	0,00
		T	48.759,00	48.759,00	0,00	48.759,00	0,00
1770	CONTRIBUTI ASSISTENZ. E PREVIDENZ. PERSONALE ATTIVITA' CULTURALI	RS	0,00	0,00	0,00	0,00	0,00
		CP	12.742,00	9.050,55	3.691,45	12.742,00	0,00
		T	12.742,00	9.050,55	3.691,45	12.742,00	0,00
Totale Intervento 1.05 .02 .01		RS	0,00	0,00	0,00	0,00	0,00
		CP	61.501,00	57.809,55	3.691,45	61.501,00	0,00
		T	61.501,00	57.809,55	3.691,45	61.501,00	0,00
Intervento 1.05 .02 .03 Prestazioni di servizi							
1820	INIZIATIVE CULTURALI PROMOSSE DELL'ENTE	RS	4.495,00	3.950,00	0,00	3.950,00	545,00
		CP	5.500,00	0,00	5.000,00	5.000,00	500,00
		T	9.995,00	3.950,00	5.000,00	8.950,00	1.045,00
Totale Intervento 1.05 .02 .03		RS	4.495,00	3.950,00	0,00	3.950,00	545,00
		CP	5.500,00	0,00	5.000,00	5.000,00	500,00
		T	9.995,00	3.950,00	5.000,00	8.950,00	1.045,00
Intervento 1.05 .02 .04 Utilizzo di beni di terzi							
1828	UTILIZZO AUDITORIUM E SPAZIO ANTISTANTE	RS	7.058,33	7.058,33	0,00	7.058,33	0,00
		CP	1.830,00	0,00	0,00	0,00	1.830,00
		T	8.888,33	7.058,33	0,00	7.058,33	1.830,00
Totale Intervento 1.05 .02 .04		RS	7.058,33	7.058,33	0,00	7.058,33	0,00
		CP	1.830,00	0,00	0,00	0,00	1.830,00
		T	8.888,33	7.058,33	0,00	7.058,33	1.830,00
Intervento 1.05 .02 .05 Trasferimenti							



CONTO DEL BILANCIO 2015

GESTIONE SPESE

Codice e numero	DENOMINAZIONE		Residui Conservati e Stanz. Definitivi di Bilancio	Conto del Tesoriere Pagamenti	Deter. dei residui Residui da riportare	Impegni	Minori Residui o Economie
			Residui (A)	Residui (B)	Residui (C)	Residui (D=B+C)	(E=D-A)
			Competenza (F)	Competenza (G)	Competenza (H)	Comp. (I=G+H)	(L=I-F)
			Totale (M)	Totale (N)	Res. al 31/12 (O=C+H)	Impegni al 31/12 (P=D+I)	
1	2		3	4	5	6	7
1830	CONTRIBUTI PER MANIFESTAZIONI TURISTICHE	RS	1.200,00	0,00	0,00	0,00	1.200,00
		CP	0,00	0,00	0,00	0,00	0,00
		T	1.200,00	0,00	0,00	0,00	1.200,00
1840	CONTRIBUTO BANDE MUSICALI	RS	0,00	0,00	0,00	0,00	0,00
		CP	1.200,00	1.100,00	0,00	1.100,00	100,00
		T	1.200,00	1.100,00	0,00	1.100,00	100,00
Totale Intervento 1.05 .02 .05		RS	1.200,00	0,00	0,00	0,00	1.200,00
		CP	1.200,00	1.100,00	0,00	1.100,00	100,00
		T	2.400,00	1.100,00	0,00	1.100,00	1.300,00
Intervento 1.05 .02 .07 Imposte e tasse							
1860	I.R.A.P. PERSONALE ATTIVITA' CULTURALI	RS	682,56	682,56	0,00	682,56	0,00
		CP	3.978,00	3.978,00	0,00	3.978,00	0,00
		T	4.660,56	4.660,56	0,00	4.660,56	0,00
Totale Intervento 1.05 .02 .07		RS	682,56	682,56	0,00	682,56	0,00
		CP	3.978,00	3.978,00	0,00	3.978,00	0,00
		T	4.660,56	4.660,56	0,00	4.660,56	0,00
Totale Servizio 1.05 .02		RS	13.435,89	11.690,89	0,00	11.690,89	1.745,00
		CP	74.009,00	62.887,55	8.691,45	71.579,00	2.430,00
		T	87.444,89	74.578,44	8.691,45	83.269,89	4.175,00
Totale Funzione 1.05		RS	21.350,08	15.229,69	0,00	15.229,69	6.120,39
		CP	190.482,03	172.715,11	15.336,92	188.052,03	2.430,00
		T	211.832,11	187.944,80	15.336,92	203.281,72	8.550,39
Funzione	1.06 Funzioni nel settore sportivo e ricreativo						
Servizio	1.06 .02 Stadio comunale, palazzo dello sport ed altri impianti						
Intervento	1.06 .02 .03 Prestazioni di servizi						



CONTO DEL BILANCIO 2015

GESTIONE SPESE

Codice e numero	DENOMINAZIONE		Residui Conservati e Stanz. Definitivi di Bilancio	Conto del Tesoriere Pagamenti	Deter. dei residui Residui da riportare	Impegni	Minori Residui o Economie
			Residui (A)	Residui (B)	Residui (C)	Residui (D=B+C)	(E=D-A)
			Competenza (F)	Competenza (G)	Competenza (H)	Comp. (I=G+H)	(L=I-F)
			Totale (M)	Totale (N)	Res. al 31/12 (O=C+H)	Impegni al 31/12 (P=D+I)	
1	2		3	4	5	6	7
1900	SPESE MANTENIM E FUNZIONAM. STADI	RS	1.754,90	0,00	0,00	0,00	1.754,90
		CP	2.355,00	0,00	2.354,92	2.354,92	0,08
		T	4.109,90	0,00	2.354,92	2.354,92	1.754,98
Totale Intervento 1.06 .02 .03		RS	1.754,90	0,00	0,00	0,00	1.754,90
		CP	2.355,00	0,00	2.354,92	2.354,92	0,08
		T	4.109,90	0,00	2.354,92	2.354,92	1.754,98
Intervento 1.06 .02 .04 Utilizzo di beni di terzi							
1930	FITTO TERRENO PER ATTIVITA' RICREATIVE	RS	0,00	0,00	0,00	0,00	0,00
		CP	1.550,00	0,00	1.549,99	1.549,99	0,01
		T	1.550,00	0,00	1.549,99	1.549,99	0,01
1935	CANONE LOCAZIONE CAMPO SPORTIVO CASAFREDDA	RS	0,00	0,00	0,00	0,00	0,00
		CP	323,59	0,00	323,53	323,53	0,06
		T	323,59	0,00	323,53	323,53	0,06
Totale Intervento 1.06 .02 .04		RS	0,00	0,00	0,00	0,00	0,00
		CP	1.873,59	0,00	1.873,52	1.873,52	0,07
		T	1.873,59	0,00	1.873,52	1.873,52	0,07
Intervento 1.06 .02 .06 Interessi passivi e oneri finanziari diversi							
1940	INTERESSI PASSIVI MUTUI	RS	0,00	0,00	0,00	0,00	0,00
		CP	35.938,80	35.938,80	0,00	35.938,80	0,00
		T	35.938,80	35.938,80	0,00	35.938,80	0,00
Totale Intervento 1.06 .02 .06		RS	0,00	0,00	0,00	0,00	0,00
		CP	35.938,80	35.938,80	0,00	35.938,80	0,00
		T	35.938,80	35.938,80	0,00	35.938,80	0,00
Totale Servizio 1.06 .02		RS	1.754,90	0,00	0,00	0,00	1.754,90
		CP	40.167,39	35.938,80	4.228,44	40.167,24	0,15
		T	41.922,29	35.938,80	4.228,44	40.167,24	1.755,05



CONTO DEL BILANCIO 2015

GESTIONE SPESE

Codice e numero	DENOMINAZIONE	Residui Conservati e Stanz. Definitivi di Bilancio	Conto del Tesoriere Pagamenti	Deter. dei residui Residui da riportare	Impegni	Minori Residui o Economie
		Residui (A)	Residui (B)	Residui (C)	Residui (D=B+C)	(E=D-A)
		Competenza (F)	Competenza (G)	Competenza (H)	Comp. (I=G+H)	(L=I-F)
		Totale (M)	Totale (N)	Res. al 31/12 (O=C+H)	Impegni al 31/12 (P=D+I)	
1	2	3	4	5	6	7
	Totale Funzione 1.06	RS 1.754,90	0,00	0,00	0,00	1.754,90
		CP 40.167,39	35.938,80	4.228,44	40.167,24	0,15
		T 41.922,29	35.938,80	4.228,44	40.167,24	1.755,05
	Funzione 1.07 Funzioni nel campo turistico					
	Servizio 1.07 .01 Servizi turistici					
	Intervento 1.07 .01 .03 Prestazioni di servizi					
1982	SPESE REALIZZAZ. PROGETTO "UNITA' D'ITALIA" - "STORICO INCONTRO"	RS 7.908,96	4.008,00	300,00	4.308,00	3.600,96
		CP 5.000,00	2.500,00	2.500,00	5.000,00	0,00
		T 12.908,96	6.508,00	2.800,00	9.308,00	3.600,96
	Totale Intervento 1.07 .01 .03	RS 7.908,96	4.008,00	300,00	4.308,00	3.600,96
		CP 5.000,00	2.500,00	2.500,00	5.000,00	0,00
		T 12.908,96	6.508,00	2.800,00	9.308,00	3.600,96
	Totale Servizio 1.07 .01	RS 7.908,96	4.008,00	300,00	4.308,00	3.600,96
		CP 5.000,00	2.500,00	2.500,00	5.000,00	0,00
		T 12.908,96	6.508,00	2.800,00	9.308,00	3.600,96
	Servizio 1.07 .02 Manifestazioni turistiche					
	Intervento 1.07 .02 .03 Prestazioni di servizi					
2002	SPESE PER MANIFESTAZ. ESTIVE	RS 1.000,00	1.000,00	0,00	1.000,00	0,00
		CP 4.500,00	1.500,00	3.000,00	4.500,00	0,00
		T 5.500,00	2.500,00	3.000,00	5.500,00	0,00
2004	PROGETTO TEANO JAZZ 2014 - POR MIS.1.12	RS 157.015,00	7.980,00	0,00	7.980,00	149.035,00
		CP 279.535,00	114.439,12	35.795,88	150.235,00	129.300,00
		T 436.550,00	122.419,12	35.795,88	158.215,00	278.335,00



CONTO DEL BILANCIO 2015

GESTIONE SPESE

Codice e numero	DENOMINAZIONE		Residui Conservati e Stanz. Definitivi di Bilancio	Conto del Tesoriere Pagamenti	Deter. dei residui Residui da riportare	Impegni	Minori Residui o Economie	
			Residui (A)	Residui (B)	Residui (C)	Residui (D=B+C)	(E=D-A)	
			Competenza (F)	Competenza (G)	Competenza (H)	Comp. (I=G+H)	(L=I-F)	
			Totale (M)	Totale (N)	Res. al 31/12 (O=C+H)	Impegni al 31/12 (P=D+I)		
1	2		3	4	5	6	7	
2010	REALIZZAZIONE PROGETTO "IL VIAGGIO DELLA CREATIVITA' " - TEATRI DI PIETRA - POR 2007-2013	RS	40.936,27	30.000,00	0,00	30.000,00	10.936,27	
		CP	0,00	0,00	0,00	0,00	0,00	
		T	40.936,27	30.000,00	0,00	30.000,00	10.936,27	
Totale Intervento 1.07 .02 .03			RS	198.951,27	38.980,00	0,00	38.980,00	159.971,27
			CP	284.035,00	115.939,12	38.795,88	154.735,00	129.300,00
			T	482.986,27	154.919,12	38.795,88	193.715,00	289.271,27
Totale Servizio 1.07 .02			RS	198.951,27	38.980,00	0,00	38.980,00	159.971,27
			CP	284.035,00	115.939,12	38.795,88	154.735,00	129.300,00
			T	482.986,27	154.919,12	38.795,88	193.715,00	289.271,27
Totale Funzione 1.07			RS	206.860,23	42.988,00	300,00	43.288,00	163.572,23
			CP	289.035,00	118.439,12	41.295,88	159.735,00	129.300,00
			T	495.895,23	161.427,12	41.595,88	203.023,00	292.872,23
	Funzione	1.08 Funzioni nel campo della viabilita' e dei trasporti						
	Servizio	1.08 .01 Viabilita',circolazione strdale e servizi connessi						
	Intervento	1.08 .01 .01 Personale						
2030	STIPENDI E ALTRI ASSEGNI FISSI AL PERSONALE VIABILITA'	RS	0,00	0,00	0,00	0,00	0,00	
		CP	45.524,00	45.524,00	0,00	45.524,00	0,00	
		T	45.524,00	45.524,00	0,00	45.524,00	0,00	
2040	ONERI ASSISTENZIALI E PREVIDENZIALI PERSONALE VIABILITA'	RS	0,00	0,00	0,00	0,00	0,00	
		CP	12.902,00	10.741,23	2.160,77	12.902,00	0,00	
		T	12.902,00	10.741,23	2.160,77	12.902,00	0,00	
Totale Intervento 1.08 .01 .01			RS	0,00	0,00	0,00	0,00	0,00
			CP	58.426,00	56.265,23	2.160,77	58.426,00	0,00
			T	58.426,00	56.265,23	2.160,77	58.426,00	0,00
	Intervento	1.08 .01 .02 Acquisto di beni di consumo e o di materie prime						



CONTO DEL BILANCIO 2015

GESTIONE SPESE

Codice e numero	DENOMINAZIONE		Residui Conservati e Stanz. Definitivi di Bilancio	Conto del Tesoriere Pagamenti	Deter. dei residui Residui da riportare	Impegni	Minori Residui o Economie
			Residui (A)	Residui (B)	Residui (C)	Residui (D=B+C)	(E=D-A)
			Competenza (F)	Competenza (G)	Competenza (H)	Comp. (I=G+H)	
			Totale (M)	Totale (N)	Res. al 31/12 (O=C+H)	Impegni al 31/12 (P=D+I)	(L=I-F)
1	2		3	4	5	6	7
2050	MANUTENZIONE ORDINARIA DELLE STRADE COMUNALI	RS	5.200,00	2.097,00	1.903,00	4.000,00	1.200,00
		CP	8.200,00	0,00	6.999,54	6.999,54	1.200,46
		T	13.400,00	2.097,00	8.902,54	10.999,54	2.400,46
2065	ARREDO URBANO	RS	14.624,95	6.673,40	244,00	6.917,40	7.707,55
		CP	9.207,55	0,00	8.539,82	8.539,82	667,73
		T	23.832,50	6.673,40	8.783,82	15.457,22	8.375,28
Totale Intervento 1.08 .01 .02		RS	19.824,95	8.770,40	2.147,00	10.917,40	8.907,55
		CP	17.407,55	0,00	15.539,36	15.539,36	1.868,19
		T	37.232,50	8.770,40	17.686,36	26.456,76	10.775,74
Intervento 1.08 .01 .03 Prestazioni di servizi							
2070	PRESTAZIONI DI SERVIZIO MANUTENZIONE STRADE COMUNALI	RS	57.782,68	15.929,82	17.209,37	33.139,19	24.643,49
		CP	51.218,91	1.884,41	40.525,49	42.409,90	8.809,01
		T	109.001,59	17.814,23	57.734,86	75.549,09	33.452,50
2100	PRESTAZIONI DI SERVIZIO SEGNALETICA STRADALE	RS	929,09	0,00	0,00	0,00	929,09
		CP	368,09	0,00	368,09	368,09	0,00
		T	1.297,18	0,00	368,09	368,09	929,09
Totale Intervento 1.08 .01 .03		RS	58.711,77	15.929,82	17.209,37	33.139,19	25.572,58
		CP	51.587,00	1.884,41	40.893,58	42.777,99	8.809,01
		T	110.298,77	17.814,23	58.102,95	75.917,18	34.381,59
Intervento 1.08 .01 .06 Interessi passivi e oneri finanziari diversi							
2120	INTERESSI PASSIVI MUTUI	RS	0,00	0,00	0,00	0,00	0,00
		CP	112.445,08	112.445,08	0,00	112.445,08	0,00
		T	112.445,08	112.445,08	0,00	112.445,08	0,00
Totale Intervento 1.08 .01 .06		RS	0,00	0,00	0,00	0,00	0,00
		CP	112.445,08	112.445,08	0,00	112.445,08	0,00
		T	112.445,08	112.445,08	0,00	112.445,08	0,00



CONTO DEL BILANCIO 2015

GESTIONE SPESE

Codice e numero	DENOMINAZIONE	Residui Conservati e Stanz. Definitivi di Bilancio	Conto del Tesoriere Pagamenti	Deter. dei residui Residui da riportare	Impegni	Minori Residui o Economie
		Residui (A)	Residui (B)	Residui (C)	Residui (D=B+C)	(E=D-A)
		Competenza (F)	Competenza (G)	Competenza (H)	Comp. (I=G+H)	(L=I-F)
		Totale (M)	Totale (N)	Res. al 31/12 (O=C+H)	Impegni al 31/12 (P=D+I)	
1	2	3	4	5	6	7
	Intervento 1.08 .01 .07 Imposte e tasse					
2130	I.R.A.P. PERSONALE VIABILITA'	RS 583,87	583,87	0,00	583,87	0,00
		CP 3.826,00	3.826,00	0,00	3.826,00	0,00
		T 4.409,87	4.409,87	0,00	4.409,87	0,00
	Totale Intervento 1.08 .01 .07	RS 583,87	583,87	0,00	583,87	0,00
		CP 3.826,00	3.826,00	0,00	3.826,00	0,00
		T 4.409,87	4.409,87	0,00	4.409,87	0,00
	Totale Servizio 1.08 .01	RS 79.120,59	25.284,09	19.356,37	44.640,46	34.480,13
		CP 243.691,63	174.420,72	58.593,71	233.014,43	10.677,20
		T 322.812,22	199.704,81	77.950,08	277.654,89	45.157,33
	Servizio 1.08 .02 Illuminazione pubblica e servizi connessi					
	Intervento 1.08 .02 .03 Prestazioni di servizi					
2140	CONSUMI ENERGIA ELETTRICA PER LA PUBBLICA ILLUMINAZIONE	RS 41.388,59	41.388,59	0,00	41.388,59	0,00
		CP 560.000,00	204.453,68	307.546,32	512.000,00	48.000,00
		T 601.388,59	245.842,27	307.546,32	553.388,59	48.000,00
2150	PRESTAZIONI DI SERVIZIO IMPIANTI DI PUBBLICA ILLUMINAZIONE-	RS 12.449,93	5.079,16	1.098,00	6.177,16	6.272,77
		CP 23.272,77	8.017,74	15.233,02	23.250,76	22,01
		T 35.722,70	13.096,90	16.331,02	29.427,92	6.294,78
	Totale Intervento 1.08 .02 .03	RS 53.838,52	46.467,75	1.098,00	47.565,75	6.272,77
		CP 583.272,77	212.471,42	322.779,34	535.250,76	48.022,01
		T 637.111,29	258.939,17	323.877,34	582.816,51	54.294,78
	Intervento 1.08 .02 .06 Interessi passivi e oneri finanziari diversi					
2160	INTERESSI PASSIVI	RS 0,00	0,00	0,00	0,00	0,00
		CP 15.158,10	15.158,10	0,00	15.158,10	0,00
		T 15.158,10	15.158,10	0,00	15.158,10	0,00



CONTO DEL BILANCIO 2015

GESTIONE SPESE

Codice e numero	DENOMINAZIONE		Residui Conservati e Stanz. Definitivi di Bilancio	Conto del Tesoriere Pagamenti	Deter. dei residui Residui da riportare	Impegni	Minori Residui o Economie	
			Residui (A)	Residui (B)	Residui (C)	Residui (D=B+C)	(E=D-A)	
			Competenza (F)	Competenza (G)	Competenza (H)	Comp. (I=G+H)	(L=I-F)	
			Totale (M)	Totale (N)	Res. al 31/12 (O=C+H)	Impegni al 31/12 (P=D+I)		
1	2		3	4	5	6	7	
	Totale Intervento	1.08 .02 .06	RS 0,00	0,00	0,00	0,00	0,00	0,00
			CP 15.158,10	15.158,10	0,00	15.158,10	0,00	0,00
			T 15.158,10	15.158,10	0,00	15.158,10	0,00	0,00
	Totale Servizio	1.08 .02	RS 53.838,52	46.467,75	1.098,00	47.565,75	6.272,77	6.272,77
			CP 598.430,87	227.629,52	322.779,34	550.408,86	48.022,01	48.022,01
			T 652.269,39	274.097,27	323.877,34	597.974,61	54.294,78	54.294,78
	Totale Funzione	1.08	RS 132.959,11	71.751,84	20.454,37	92.206,21	40.752,90	40.752,90
			CP 842.122,50	402.050,24	381.373,05	783.423,29	58.699,21	58.699,21
			T 975.081,61	473.802,08	401.827,42	875.629,50	99.452,11	99.452,11
	Funzione	1.09 Funzioni riguardanti la gestione del territorio e dell'ambiente						
	Servizio	1.09 .01 Urbanistica e gestione del territorio						
	Intervento	1.09 .01 .03 Prestazioni di servizi						
2190	SPESE PER LA COMMISSIONE EDILIZIA E URBANISTICA		RS 3.386,24	0,00	0,00	0,00	3.386,24	3.386,24
			CP 2.078,51	0,00	0,00	0,00	2.078,51	2.078,51
			T 5.464,75	0,00	0,00	0,00	5.464,75	5.464,75
2200	SPESE FORMAZIONE E ADEGUAMENTO STRUMENTI URBANISTICI		RS 1.400,00	0,00	0,00	0,00	1.400,00	1.400,00
			CP 800,00	0,00	0,00	0,00	800,00	800,00
			T 2.200,00	0,00	0,00	0,00	2.200,00	2.200,00
2250	PARTECIPAZIONE A QUOTE SOCIETA' PATTI TERRITORIALI		RS 0,00	0,00	0,00	0,00	0,00	0,00
			CP 1.000,00	0,00	1.000,00	1.000,00	0,00	0,00
			T 1.000,00	0,00	1.000,00	1.000,00	0,00	0,00
	Totale Intervento	1.09 .01 .03	RS 4.786,24	0,00	0,00	0,00	4.786,24	4.786,24
			CP 3.878,51	0,00	1.000,00	1.000,00	2.878,51	2.878,51
			T 8.664,75	0,00	1.000,00	1.000,00	7.664,75	7.664,75
	Intervento	1.09 .01 .05 Trasferimenti						



CONTO DEL BILANCIO 2015

GESTIONE SPESE


Codice e numero	DENOMINAZIONE		Residui Conservati e Stanz. Definitivi di Bilancio	Conto del Tesoriere Pagamenti	Deter. dei residui Residui da riportare	Impegni	Minori Residui o Economie	
			Residui (A)	Residui (B)	Residui (C)	Residui (D=B+C)	(E=D-A)	
			Competenza (F)	Competenza (G)	Competenza (H)	Comp. (I=G+H)	(L=I-F)	
			Totale (M)	Totale (N)	Res. al 31/12 (O=C+H)	Impegni al 31/12 (P=D+I)		
1	2		3	4	5	6	7	
2255	ADESIONE SOCIETA' CONSORTILE PATTO TERRITORIALE "APPIA ANTICA"	RS	2.500,00	0,00	2.500,00	2.500,00	0,00	
		CP	500,00	0,00	500,00	500,00	0,00	
		T	3.000,00	0,00	3.000,00	3.000,00	0,00	
Totale Intervento 1.09 .01 .05			RS	2.500,00	0,00	2.500,00	2.500,00	0,00
			CP	500,00	0,00	500,00	500,00	0,00
			T	3.000,00	0,00	3.000,00	3.000,00	0,00
Intervento 1.09 .01 .06 Interessi passivi e oneri finanziari diversi								
2260	INTERESSI PASSIVI MUTUI	RS	0,00	0,00	0,00	0,00	0,00	
		CP	5.101,59	5.101,59	0,00	5.101,59	0,00	
		T	5.101,59	5.101,59	0,00	5.101,59	0,00	
Totale Intervento 1.09 .01 .06			RS	0,00	0,00	0,00	0,00	
			CP	5.101,59	5.101,59	0,00	5.101,59	0,00
			T	5.101,59	5.101,59	0,00	5.101,59	0,00
Totale Servizio 1.09 .01			RS	7.286,24	0,00	2.500,00	2.500,00	4.786,24
			CP	9.480,10	5.101,59	1.500,00	6.601,59	2.878,51
			T	16.766,34	5.101,59	4.000,00	9.101,59	7.664,75
Servizio 1.09 .03 servizi di protezione civile								
Intervento 1.09 .03 .02 Acquisto di beni di consumo e o di materie prime								
2290	SPESE SRVIZIO PROTEZIONE CIVILE E PRONTO INTERVENTO	RS	1.320,72	1.063,36	0,00	1.063,36	257,36	
		CP	1.000,00	195,29	804,71	1.000,00	0,00	
		T	2.320,72	1.258,65	804,71	2.063,36	257,36	
Totale Intervento 1.09 .03 .02			RS	1.320,72	1.063,36	0,00	1.063,36	257,36
			CP	1.000,00	195,29	804,71	1.000,00	0,00
			T	2.320,72	1.258,65	804,71	2.063,36	257,36
Intervento 1.09 .03 .03 Prestazioni di servizi								



CONTO DEL BILANCIO 2015

GESTIONE SPESE

Codice e numero	DENOMINAZIONE		Residui Conservati e Stanz. Definitivi di Bilancio	Conto del Tesoriere Pagamenti	Deter. dei residui Residui da riportare	Impegni	Minori Residui o Economie
			Residui (A)	Residui (B)	Residui (C)	Residui (D=B+C)	(E=D-A)
			Competenza (F)	Competenza (G)	Competenza (H)	Comp. (I=G+H)	(L=I-F)
			Totale (M)	Totale (N)	Res. al 31/12 (O=C+H)	Impegni al 31/12 (P=D+I)	
1	2		3	4	5	6	7
2300	PRESTAZIONI DI SERVIZI ,SERVIZIO ANTINCENDIO	RS	1.453,74	1.453,74	0,00	1.453,74	0,00
		CP	2.000,00	471,94	1.528,06	2.000,00	0,00
		T	3.453,74	1.925,68	1.528,06	3.453,74	0,00
2310	PRESTAZIONI DI SERVIZI PROTEZIONE CIVILE E PRONTO INTERVENTO	RS	1.457,99	1.457,99	0,00	1.457,99	0,00
		CP	2.900,00	643,00	2.257,00	2.900,00	0,00
		T	4.357,99	2.100,99	2.257,00	4.357,99	0,00
Totale Intervento 1.09 .03 .03		RS	2.911,73	2.911,73	0,00	2.911,73	0,00
		CP	4.900,00	1.114,94	3.785,06	4.900,00	0,00
		T	7.811,73	4.026,67	3.785,06	7.811,73	0,00
Intervento 1.09 .03 .08 Oneri straordinari della gestione corrente							
2330	INTERVENTI INDIFFERIBILI SALVAGUARDIA INCOLUMITA' PUBBLICA	RS	13.982,04	4.231,38	0,00	4.231,38	9.750,66
		CP	18.068,74	2.291,33	14.127,14	16.418,47	1.650,27
		T	32.050,78	6.522,71	14.127,14	20.649,85	11.400,93
Totale Intervento 1.09 .03 .08		RS	13.982,04	4.231,38	0,00	4.231,38	9.750,66
		CP	18.068,74	2.291,33	14.127,14	16.418,47	1.650,27
		T	32.050,78	6.522,71	14.127,14	20.649,85	11.400,93
Totale Servizio 1.09 .03		RS	18.214,49	8.206,47	0,00	8.206,47	10.008,02
		CP	23.968,74	3.601,56	18.716,91	22.318,47	1.650,27
		T	42.183,23	11.808,03	18.716,91	30.524,94	11.658,29
Servizio 1.09 .04 Servizio idrico integrato							
Intervento 1.09 .04 .01 Personale							
2340	STIPENDI E ALTRI ASSEGNI FISSI AL PERSONALE SERVIZIO IDRICO	RS	0,00	0,00	0,00	0,00	0,00
		CP	39.992,00	39.992,00	0,00	39.992,00	0,00
		T	39.992,00	39.992,00	0,00	39.992,00	0,00



CONTO DEL BILANCIO 2015

GESTIONE SPESE

Codice e numero	DENOMINAZIONE		Residui Conservati e Stanz. Definitivi di Bilancio	Conto del Tesoriere Pagamenti	Deter. dei residui Residui da riportare	Impegni	Minori Residui o Economie
			Residui (A)	Residui (B)	Residui (C)	Residui (D=B+C)	(E=D-A)
			Competenza (F)	Competenza (G)	Competenza (H)	Comp. (I=G+H)	(L=I-F)
			Totale (M)	Totale (N)	Res. al 31/12 (O=C+H)	Impegni al 31/12 (P=D+I)	
1	2		3	4	5	6	7
2350	ONERI ASSISTENZIALI E PREVIDENZIALI PERSONALE SERVIZIO IDRICO	RS	0,00	0,00	0,00	0,00	0,00
		CP	11.094,00	9.717,05	1.376,95	11.094,00	0,00
		T	11.094,00	9.717,05	1.376,95	11.094,00	0,00
2380	STIPENDI E ALTRI ASSEGNI FISSI PERSONALE FOGNATURE	RS	0,00	0,00	0,00	0,00	0,00
		CP	26.434,00	26.434,00	0,00	26.434,00	0,00
		T	26.434,00	26.434,00	0,00	26.434,00	0,00
2390	ONERI ASSISTENZIALI E PREVIDENZIALI PERSONALE FOGNATURE	RS	0,00	0,00	0,00	0,00	0,00
		CP	7.102,00	5.644,34	1.457,66	7.102,00	0,00
		T	7.102,00	5.644,34	1.457,66	7.102,00	0,00
2400	STIPENDI E ASSEGNI FISSI PERSONALE DEPURAZIONE	RS	0,00	0,00	0,00	0,00	0,00
		CP	25.164,00	25.164,00	0,00	25.164,00	0,00
		T	25.164,00	25.164,00	0,00	25.164,00	0,00
2410	ONERI ASSISTENZIALI E PREVIDENZIALI PERSONALE DEPURAZIONE	RS	0,00	0,00	0,00	0,00	0,00
		CP	7.259,00	6.653,48	605,52	7.259,00	0,00
		T	7.259,00	6.653,48	605,52	7.259,00	0,00
Totale Intervento 1.09 .04 .01		RS	0,00	0,00	0,00	0,00	0,00
		CP	117.045,00	113.604,87	3.440,13	117.045,00	0,00
		T	117.045,00	113.604,87	3.440,13	117.045,00	0,00
Intervento 1.09 .04 .02 Acquisto di beni di consumo e o di materie prime							
2420	ACQUISTO MASSA VESTIARIA PERSONALE ADDETTI AL SERVIZIO	RS	1.706,69	1.706,69	0,00	1.706,69	0,00
		CP	0,00	0,00	0,00	0,00	0,00
		T	1.706,69	1.706,69	0,00	1.706,69	0,00
2430	SPESE DI GESTIONE DEGLI ACQUEDOTTI COMUNALI	RS	2.753,79	1.122,40	0,00	1.122,40	1.631,39
		CP	4.631,39	0,00	4.620,39	4.620,39	11,00
		T	7.385,18	1.122,40	4.620,39	5.742,79	1.642,39



CONTO DEL BILANCIO 2015

GESTIONE SPESE

Codice e numero	DENOMINAZIONE		Residui Conservati e Stanz. Definitivi di Bilancio	Conto del Tesoriere Pagamenti	Deter. dei residui Residui da riportare	Impegni	Minori Residui o Economie	
			Residui (A)	Residui (B)	Residui (C)	Residui (D=B+C)	(E=D-A)	
			Competenza (F)	Competenza (G)	Competenza (H)	Comp. (I=G+H)	(L=I-F)	
			Totale (M)	Totale (N)	Res. al 31/12 (O=C+H)	Impegni al 31/12 (P=D+I)		
1	2		3	4	5	6	7	
	Totale Intervento	1.09 .04 .02	RS	4.460,48	2.829,09	0,00	2.829,09	1.631,39
			CP	4.631,39	0,00	4.620,39	4.620,39	11,00
			T	9.091,87	2.829,09	4.620,39	7.449,48	1.642,39
	Intervento	1.09 .04 .03 Prestazioni di servizi						
2470	PRESTAZIONE DI SERVIZI ACQUEDOTTO COMUNALE		RS	49.934,29	33.299,76	0,00	33.299,76	16.634,53
			CP	100.932,16	23.114,92	77.723,98	100.838,90	93,26
			T	150.866,45	56.414,68	77.723,98	134.138,66	16.727,79
2475	SPESE ENERGIA ELETTRICA FUNZIONAMENTO POZZI		RS	223.864,71	223.012,48	852,23	223.864,71	0,00
			CP	564.000,00	240.035,01	284.964,99	525.000,00	39.000,00
			T	787.864,71	463.047,49	285.817,22	748.864,71	39.000,00
2480	COMPENSI RISCOSSIONE ENTRATE SERVIZIO IDRICO		RS	10.000,00	0,00	0,00	0,00	10.000,00
			CP	0,00	0,00	0,00	0,00	0,00
			T	10.000,00	0,00	0,00	0,00	10.000,00
2490	SPESE PER PAGAMENTO CANONI ALLA SOCIETA' ACQUA CAMPANIA		RS	125.041,93	12.782,65	112.259,28	125.041,93	0,00
			CP	270.000,00	0,00	270.000,00	270.000,00	0,00
			T	395.041,93	12.782,65	382.259,28	395.041,93	0,00
2500	PRESTAZIONI DI SERVIZI PER LE FOGNATURE		RS	33.209,24	14.715,47	3.274,49	17.989,96	15.219,28
			CP	38.826,87	7.145,20	26.454,91	33.600,11	5.226,76
			T	72.036,11	21.860,67	29.729,40	51.590,07	20.446,04
2520	SPESE PER LA GESTIONE DEL SERVIZIO DI DEPURAZIONE-		RS	88.815,85	88.122,61	0,00	88.122,61	693,24
			CP	62.193,24	693,24	60.813,75	61.506,99	686,25
			T	151.009,09	88.815,85	60.813,75	149.629,60	1.379,49
	Totale Intervento	1.09 .04 .03	RS	530.866,02	371.932,97	116.386,00	488.318,97	42.547,05
			CP	1.035.952,27	270.988,37	719.957,63	990.946,00	45.006,27
			T	1.566.818,29	642.921,34	836.343,63	1.479.264,97	87.553,32
	Intervento	1.09 .04 .05 Trasferimenti						



CONTO DEL BILANCIO 2015

GESTIONE SPESE

Codice e numero	DENOMINAZIONE		Residui Conservati e Stanz. Definitivi di Bilancio	Conto del Tesoriere Pagamenti	Deter. dei residui Residui da riportare	Impegni	Minori Residui o Economie	
			Residui (A)	Residui (B)	Residui (C)	Residui (D=B+C)	(E=D-A)	
			Competenza (F)	Competenza (G)	Competenza (H)	Comp. (I=G+H)		
			Totale (M)	Totale (N)	Res. al 31/12 (O=C+H)	Impegni al 31/12 (P=D+I)	(L=I-F)	
1	2		3	4	5	6	7	
2530	CONTRIBUTI CONSORZIO IDRICO FONTANE	RS	4.344,92	0,00	4.344,92	4.344,92	0,00	
		CP	0,00	0,00	0,00	0,00	0,00	
		T	4.344,92	0,00	4.344,92	4.344,92	0,00	
2550	CONTRIBUTI ADESIONE CONSORZIO IDRICO A.T.O.	RS	2.314,00	2.314,00	0,00	2.314,00	0,00	
		CP	2.314,00	0,00	2.314,00	2.314,00	0,00	
		T	4.628,00	2.314,00	2.314,00	4.628,00	0,00	
Totale Intervento		1.09 .04 .05	RS	6.658,92	2.314,00	4.344,92	6.658,92	0,00
			CP	2.314,00	0,00	2.314,00	2.314,00	0,00
			T	8.972,92	2.314,00	6.658,92	8.972,92	0,00
Intervento		1.09 .04 .06	Interessi passivi e oneri finanziari diversi					
2560	INTERESSI PASSIVI MUTUI - OPERE IDRICHE	RS	0,00	0,00	0,00	0,00	0,00	
		CP	4.611,11	4.611,11	0,00	4.611,11	0,00	
		T	4.611,11	4.611,11	0,00	4.611,11	0,00	
2570	INTERESSI PASSIVI MUTUI - OPERE FOGNARIE	RS	0,00	0,00	0,00	0,00	0,00	
		CP	7.961,60	7.961,60	0,00	7.961,60	0,00	
		T	7.961,60	7.961,60	0,00	7.961,60	0,00	
2575	INTERESSI PASSIVI - OPERE DI DEPURAZIONE	RS	0,00	0,00	0,00	0,00	0,00	
		CP	3.012,36	3.012,36	0,00	3.012,36	0,00	
		T	3.012,36	3.012,36	0,00	3.012,36	0,00	
Totale Intervento		1.09 .04 .06	RS	0,00	0,00	0,00	0,00	
			CP	15.585,07	15.585,07	0,00	15.585,07	0,00
			T	15.585,07	15.585,07	0,00	15.585,07	0,00
Totale Servizio		1.09 .04	RS	541.985,42	377.076,06	120.730,92	497.806,98	44.178,44
			CP	1.175.527,73	400.178,31	730.332,15	1.130.510,46	45.017,27
			T	1.717.513,15	777.254,37	851.063,07	1.628.317,44	89.195,71
Servizio		1.09 .05	servizio smaltimento rifiuti					



CONTO DEL BILANCIO 2015

GESTIONE SPESE

Codice e numero	DENOMINAZIONE		Residui Conservati e Stanz. Definitivi di Bilancio	Conto del Tesoriere Pagamenti	Deter. dei residui Residui da riportare	Impegni	Minori Residui o Economie	
			Residui (A)	Residui (B)	Residui (C)	Residui (D=B+C)	(E=D-A)	
			Competenza (F)	Competenza (G)	Competenza (H)	Comp. (I=G+H)	(L=I-F)	
			Totale (M)	Totale (N)	Res. al 31/12 (O=C+H)	Impegni al 31/12 (P=D+I)		
1	2		3	4	5	6	7	
Intervento 1.09 .05 .02 Acquisto di beni di consumo e o di materie prime								
2640	ACQUISTO ATTREZZATURA PER IL SERVIZIO N.U.	RS	0,00	0,00	0,00	0,00	0,00	
		CP	47.140,00	7.930,00	31.842,00	39.772,00	7.368,00	
		T	47.140,00	7.930,00	31.842,00	39.772,00	7.368,00	
2645	ACQUISTI VARI PER REALIZZAZIONE PROGETTO RIDUZIONE RIFIUTI	RS	30.194,00	0,00	11.600,00	11.600,00	18.594,00	
		CP	18.594,00	3.647,80	12.251,00	15.898,80	2.695,20	
		T	48.788,00	3.647,80	23.851,00	27.498,80	21.289,20	
Totale Intervento 1.09 .05 .02			RS	30.194,00	0,00	11.600,00	11.600,00	18.594,00
			CP	65.734,00	11.577,80	44.093,00	55.670,80	10.063,20
			T	95.928,00	11.577,80	55.693,00	67.270,80	28.657,20
Intervento 1.09 .05 .03 Prestazioni di servizi								
2652	SPESE PER L'AMBITO TERRITORIALE OTTIMALE PER LA GESTIONE DEI RIFIUTI	RS	0,00	0,00	0,00	0,00	0,00	
		CP	6.299,00	0,00	0,00	0,00	6.299,00	
		T	6.299,00	0,00	0,00	0,00	6.299,00	
2655	PRESTAZIONE SERVIZI PER REALIZZAZIONE PROGETTO DI RIDUZIONE RIFIUTI	RS	27.806,00	0,00	0,00	0,00	27.806,00	
		CP	27.806,00	0,00	26.615,18	26.615,18	1.190,82	
		T	55.612,00	0,00	26.615,18	26.615,18	28.996,82	
2660	SPESE DIVERSE SERVIZIO N.U.	RS	327.171,90	268.782,90	40.294,52	309.077,42	18.094,48	
		CP	1.545.065,31	972.840,11	499.253,78	1.472.093,89	72.971,42	
		T	1.872.237,21	1.241.623,01	539.548,30	1.781.171,31	91.065,90	
2665	SPESE CAMPAGNA INFORMATIVA PER LA RACCOLTA DIFFERENZIATA.	RS	2.361,00	0,00	0,00	0,00	2.361,00	
		CP	0,00	0,00	0,00	0,00	0,00	
		T	2.361,00	0,00	0,00	0,00	2.361,00	
2670	SMALTIMENTO R.S.U. INDIFFERENZIATI	RS	310.914,04	242.256,34	68.416,27	310.672,61	241,43	
		CP	320.000,00	32.241,50	258.943,34	291.184,84	28.815,16	
		T	630.914,04	274.497,84	327.359,61	601.857,45	29.056,59	



CONTO DEL BILANCIO 2015

GESTIONE SPESE

Codice e numero	DENOMINAZIONE		Residui Conservati e Stanz. Definitivi di Bilancio	Conto del Tesoriere Pagamenti	Deter. dei residui Residui da riportare	Impegni	Minori Residui o Economie	
			Residui (A)	Residui (B)	Residui (C)	Residui (D=B+C)	(E=D-A)	
			Competenza (F)	Competenza (G)	Competenza (H)	Comp. (I=G+H)	(L=I-F)	
			Totale (M)	Totale (N)	Res. al 31/12 (O=C+H)	Impegni al 31/12 (P=D+I)		
1	2		3	4	5	6	7	
2675	SMALTIMENTO RIFIUTI CIMITERIALI	RS	4.844,00	0,00	2.127,99	2.127,99	2.716,01	
		CP	15.000,00	0,00	0,00	0,00	15.000,00	
		T	19.844,00	0,00	2.127,99	2.127,99	17.716,01	
Totale Intervento 1.09 .05 .03			RS	673.096,94	511.039,24	110.838,78	621.878,02	51.218,92
			CP	1.914.170,31	1.005.081,61	784.812,30	1.789.893,91	124.276,40
			T	2.587.267,25	1.516.120,85	895.651,08	2.411.771,93	175.495,32
Intervento 1.09 .05 .05 Trasferimenti								
2680	QUOTA PARTECIPAZIONE CONSORZIO	RS	12.712,00	0,00	12.712,00	12.712,00	0,00	
		CP	0,00	0,00	0,00	0,00	0,00	
		T	12.712,00	0,00	12.712,00	12.712,00	0,00	
2690	TRASFERIMENTO ALLA PROVINCIA T.E.F.A	RS	182.018,20	0,00	82.000,00	82.000,00	100.018,20	
		CP	203.440,73	0,00	203.440,73	203.440,73	0,00	
		T	385.458,93	0,00	285.440,73	285.440,73	100.018,20	
Totale Intervento 1.09 .05 .05			RS	194.730,20	0,00	94.712,00	94.712,00	100.018,20
			CP	203.440,73	0,00	203.440,73	203.440,73	0,00
			T	398.170,93	0,00	298.152,73	298.152,73	100.018,20
Totale Servizio 1.09 .05			RS	898.021,14	511.039,24	217.150,78	728.190,02	169.831,12
			CP	2.183.345,04	1.016.659,41	1.032.346,03	2.049.005,44	134.339,60
			T	3.081.366,18	1.527.698,65	1.249.496,81	2.777.195,46	304.170,72
Servizio 1.09 .06 Parchi e servizi per la tutela ambientale del verde, altri servizi relativi al territorio ed all'ambiente								
Intervento 1.09 .06 .01 Personale								
2710	STIPENDI ED ALTRI ASSEGNI FISSI AL PERSONALE SERVIZI TUTELA AMBIENTE	RS	0,00	0,00	0,00	0,00	0,00	
		CP	77.667,00	77.667,00	0,00	77.667,00	0,00	
		T	77.667,00	77.667,00	0,00	77.667,00	0,00	



CONTO DEL BILANCIO 2015

GESTIONE SPESE


Codice e numero	DENOMINAZIONE		Residui Conservati e Stanz. Definitivi di Bilancio	Conto del Tesoriere Pagamenti	Deter. dei residui Residui da riportare	Impegni	Minori Residui o Economie
			Residui (A)	Residui (B)	Residui (C)	Residui (D=B+C)	(E=D-A)
			Competenza (F)	Competenza (G)	Competenza (H)	Comp. (I=G+H)	(L=I-F)
			Totale (M)	Totale (N)	Res. al 31/12 (O=C+H)	Impegni al 31/12 (P=D+I)	
1	2		3	4	5	6	7
2720	ONERI PREVIDENZIALI E ASSISTENZIALI PERSONALE SERVIZI TUTELA AMBIENTE	RS	0,00	0,00	0,00	0,00	0,00
		CP	21.055,00	17.672,65	3.382,35	21.055,00	0,00
		T	21.055,00	17.672,65	3.382,35	21.055,00	0,00
Totale Intervento 1.09 .06 .01		RS	0,00	0,00	0,00	0,00	0,00
		CP	98.722,00	95.339,65	3.382,35	98.722,00	0,00
		T	98.722,00	95.339,65	3.382,35	98.722,00	0,00
Intervento 1.09 .06 .02 Acquisto di beni di consumo e o di materie prime							
2730	SPESE PER I CANI RANDAGI	RS	104.497,94	67.598,51	36.899,43	104.497,94	0,00
		CP	50.000,00	4.063,82	45.936,18	50.000,00	0,00
		T	154.497,94	71.662,33	82.835,61	154.497,94	0,00
Totale Intervento 1.09 .06 .02		RS	104.497,94	67.598,51	36.899,43	104.497,94	0,00
		CP	50.000,00	4.063,82	45.936,18	50.000,00	0,00
		T	154.497,94	71.662,33	82.835,61	154.497,94	0,00
Intervento 1.09 .06 .03 Prestazioni di servizi							
2760	INTERVENTI PER LA TUTELA DELL' AMBIENTE	RS	24.957,90	9.004,40	0,00	9.004,40	15.953,50
		CP	25.351,80	0,00	650,00	650,00	24.701,80
		T	50.309,70	9.004,40	650,00	9.654,40	40.655,30
2765	INTERVENTI SUI PLATANI E DI RECUPERO URBANO.	RS	0,00	0,00	0,00	0,00	0,00
		CP	4.500,00	0,00	4.237,66	4.237,66	262,34
		T	4.500,00	0,00	4.237,66	4.237,66	262,34
2770	SPESE PIANO AZIONE PER L'ENERGIA SOSTENIBILE (PAES) . Cap.entrate 536	RS	0,00	0,00	0,00	0,00	0,00
		CP	10.000,00	0,00	10.000,00	10.000,00	0,00
		T	10.000,00	0,00	10.000,00	10.000,00	0,00
2775	SPESE PER ATTIVAZIONE "AGENDA 21 LOCALE"	RS	28.144,70	0,00	0,00	0,00	28.144,70
		CP	0,00	0,00	0,00	0,00	0,00
		T	28.144,70	0,00	0,00	0,00	28.144,70



CONTO DEL BILANCIO 2015

GESTIONE SPESE

Codice e numero	DENOMINAZIONE		Residui Conservati e Stanz. Definitivi di Bilancio	Conto del Tesoriere Pagamenti	Deter. dei residui Residui da riportare	Impegni	Minori Residui o Economie
			Residui (A)	Residui (B)	Residui (C)	Residui (D=B+C)	(E=D-A)
			Competenza (F)	Competenza (G)	Competenza (H)	Comp. (I=G+H)	
			Totale (M)	Totale (N)	Res. al 31/12 (O=C+H)	Impegni al 31/12 (P=D+I)	(L=I-F)
1	2		3	4	5	6	7
2780	PRESTAZIONI DI SERVIZI PER SPAZI VERDE ATTREZZATO	RS	11.086,70	2.027,37	6.968,40	8.995,77	2.090,93
		CP	4.366,00	0,00	3.668,54	3.668,54	697,46
		T	15.452,70	2.027,37	10.636,94	12.664,31	2.788,39
Totale Intervento 1.09 .06 .03		RS	64.189,30	11.031,77	6.968,40	18.000,17	46.189,13
		CP	44.217,80	0,00	18.556,20	18.556,20	25.661,60
		T	108.407,10	11.031,77	25.524,60	36.556,37	71.850,73
Intervento 1.09 .06 .07 Imposte e tasse							
2790	I.R.A.P. PERSONALE TUTELA AMBIENTE	RS	932,19	932,19	0,00	932,19	0,00
		CP	6.592,00	5.587,67	1.004,33	6.592,00	0,00
		T	7.524,19	6.519,86	1.004,33	7.524,19	0,00
Totale Intervento 1.09 .06 .07		RS	932,19	932,19	0,00	932,19	0,00
		CP	6.592,00	5.587,67	1.004,33	6.592,00	0,00
		T	7.524,19	6.519,86	1.004,33	7.524,19	0,00
Totale Servizio 1.09 .06		RS	169.619,43	79.562,47	43.867,83	123.430,30	46.189,13
		CP	199.531,80	104.991,14	68.879,06	173.870,20	25.661,60
		T	369.151,23	184.553,61	112.746,89	297.300,50	71.850,73
Totale Funzione 1.09		RS	1.635.126,72	975.884,24	384.249,53	1.360.133,77	274.992,95
		CP	3.591.853,41	1.530.532,01	1.851.774,15	3.382.306,16	209.547,25
		T	5.226.980,13	2.506.416,25	2.236.023,68	4.742.439,93	484.540,20
Funzione 1.10 Funzioni nel settore sociale							
Servizio 1.10 .01 Asili nido, servizi per l'infanzia e per i minori							
Intervento 1.10 .01 .03 Prestazioni di servizi							
2800	SERVIZI PER L'INFANZIA -REALIZZAZIONE PROGRAMMA "SERVIZI PER LA PRIMA INFANZIA" -DD n.587/12	RS	34.565,27	11.521,74	0,00	11.521,74	23.043,53
		CP	23.043,51	18.003,68	5.039,83	23.043,51	0,00
		T	57.608,78	29.525,42	5.039,83	34.565,25	23.043,53



CONTO DEL BILANCIO 2015

GESTIONE SPESE

Codice e numero	DENOMINAZIONE		Residui Conservati e Stanz. Definitivi di Bilancio	Conto del Tesoriere Pagamenti	Deter. dei residui Residui da riportare	Impegni	Minori Residui o Economie	
			Residui (A)	Residui (B)	Residui (C)	Residui (D=B+C)	(E=D-A)	
			Competenza (F)	Competenza (G)	Competenza (H)	Comp. (I=G+H)	(L=I-F)	
			Totale (M)	Totale (N)	Res. al 31/12 (O=C+H)	Impegni al 31/12 (P=D+I)		
1	2		3	4	5	6	7	
2805	SERVIZI INFANZIA E ADOLESCENZA -FUA	RS	54.680,10	6.958,69	0,00	6.958,69	47.721,41	
		CP	47.721,41	0,00	47.721,41	47.721,41	0,00	
		T	102.401,51	6.958,69	47.721,41	54.680,10	47.721,41	
Totale Intervento 1.10 .01 .03			RS	89.245,37	18.480,43	0,00	18.480,43	70.764,94
			CP	70.764,92	18.003,68	52.761,24	70.764,92	0,00
			T	160.010,29	36.484,11	52.761,24	89.245,35	70.764,94
Intervento 1.10 .01 .05 Trasferimenti								
2830	RETTE DI RICOVERO MINORI IN ISTITUTO	RS	3.600,00	0,00	3.600,00	3.600,00	0,00	
		CP	0,00	0,00	0,00	0,00	0,00	
		T	3.600,00	0,00	3.600,00	3.600,00	0,00	
Totale Intervento 1.10 .01 .05			RS	3.600,00	0,00	3.600,00	3.600,00	0,00
			CP	0,00	0,00	0,00	0,00	0,00
			T	3.600,00	0,00	3.600,00	3.600,00	0,00
Totale Servizio 1.10 .01			RS	92.845,37	18.480,43	3.600,00	22.080,43	70.764,94
			CP	70.764,92	18.003,68	52.761,24	70.764,92	0,00
			T	163.610,29	36.484,11	56.361,24	92.845,35	70.764,94
Servizio 1.10 .04 Assistenza, beneficenza pubblica e servizi diversi alla persona								
Intervento 1.10 .04 .01 Personale								
2860	STIPENDI E ALTRI ASSEGNI FISSI PERSONALE ASSISTENZA E BENEFICENZA	RS	0,00	0,00	0,00	0,00	0,00	
		CP	160.303,00	160.303,00	0,00	160.303,00	0,00	
		T	160.303,00	160.303,00	0,00	160.303,00	0,00	
2870	ONERI ASSISTENZIALI E PREVIDENZIALI PERSONALE ASSISTENZA E BENEFICENZA	RS	0,00	0,00	0,00	0,00	0,00	
		CP	43.617,00	38.022,37	5.594,63	43.617,00	0,00	
		T	43.617,00	38.022,37	5.594,63	43.617,00	0,00	



CONTO DEL BILANCIO 2015

GESTIONE SPESE

Codice e numero	DENOMINAZIONE	Residui Conservati e Stanz. Definitivi di Bilancio	Conto del Tesoriere Pagamenti	Deter. dei residui Residui da riportare	Impegni	Minori Residui o Economie
		Residui (A)	Residui (B)	Residui (C)	Residui (D=B+C)	(E=D-A)
		Competenza (F)	Competenza (G)	Competenza (H)	Comp. (I=G+H)	(L=I-F)
		Totale (M)	Totale (N)	Res. al 31/12 (O=C+H)	Impegni al 31/12 (P=D+I)	
1	2	3	4	5	6	7
	Totale Intervento 1.10 .04 .01	RS 0,00	0,00	0,00	0,00	0,00
		CP 203.920,00	198.325,37	5.594,63	203.920,00	0,00
		T 203.920,00	198.325,37	5.594,63	203.920,00	0,00
	Intervento 1.10 .04 .02 Acquisto di beni di consumo e o di materie prime					
2880	PROGETTI SOCIALMENTE UTILI	RS 14.741,90	9.118,95	5.550,00	14.668,95	72,95
		CP 10.000,00	3.594,08	5.007,68	8.601,76	1.398,24
		T 24.741,90	12.713,03	10.557,68	23.270,71	1.471,19
	Totale Intervento 1.10 .04 .02	RS 14.741,90	9.118,95	5.550,00	14.668,95	72,95
		CP 10.000,00	3.594,08	5.007,68	8.601,76	1.398,24
		T 24.741,90	12.713,03	10.557,68	23.270,71	1.471,19
	Intervento 1.10 .04 .03 Prestazioni di servizi					
2890	ATTIVITA' ASSISTENZIALI "PAC ANZIANI"	RS 700.144,00	0,00	0,00	0,00	700.144,00
		CP 700.144,00	133.094,87	231.980,52	365.075,39	335.068,61
		T 1.400.288,00	133.094,87	231.980,52	365.075,39	1.035.212,61
2895	SPESE PROMOZIONE INCENTIV .FORUM GIOVANI	RS 7.408,98	0,00	0,00	0,00	7.408,98
		CP 0,00	0,00	0,00	0,00	0,00
		T 7.408,98	0,00	0,00	0,00	7.408,98
2900	PREMIALITA' TERZA ANNUALITA'	RS 40.273,54	0,00	0,00	0,00	40.273,54
		CP 0,00	0,00	0,00	0,00	0,00
		T 40.273,54	0,00	0,00	0,00	40.273,54
2902	DIFFERENZA PREMIALITA' QUARTA ANNUALITA'	RS 2.877,87	0,00	0,00	0,00	2.877,87
		CP 0,00	0,00	0,00	0,00	0,00
		T 2.877,87	0,00	0,00	0,00	2.877,87
2905	ATTIV. ASSISTENZ. L. 328/00 FINANZ. DA REGIONE - UTILIZZO F.U.A.	RS 3.423.563,59	398.819,05	1.107.708,29	1.506.527,34	1.917.036,25
		CP 1.440.360,63	367.907,71	790.861,57	1.158.769,28	281.591,35
		T 4.863.924,22	766.726,76	1.898.569,86	2.665.296,62	2.198.627,60



CONTO DEL BILANCIO 2015

GESTIONE SPESE

Codice e numero	DENOMINAZIONE		Residui Conservati e Stanz. Definitivi di Bilancio	Conto del Tesoriere Pagamenti	Deter. dei residui Residui da riportare	Impegni	Minori Residui o Economie
			Residui (A)	Residui (B)	Residui (C)	Residui (D=B+C)	(E=D-A)
			Competenza (F)	Competenza (G)	Competenza (H)	Comp. (I=G+H)	(L=I-F)
			Totale (M)	Totale (N)	Res. al 31/12 (O=C+H)	Impegni al 31/12 (P=D+I)	
1	2		3	4	5	6	7
2908	SERVIZI INTEGRATI ALLA PERSONA - NON AUTOSUFFICIENTI	RS	348.317,81	0,00	0,00	0,00	348.317,81
		CP	348.317,81	7.000,00	341.317,81	348.317,81	0,00
		T	696.635,62	7.000,00	341.317,81	348.317,81	348.317,81
2909	SERVIZI PER NON AUTOSUFFICIENTI - FNA	RS	0,00	0,00	0,00	0,00	0,00
		CP	299.968,02	0,00	299.968,02	299.968,02	0,00
		T	299.968,02	0,00	299.968,02	299.968,02	0,00
2915	DIFFERENZA ATTIVITA' ASSIST. L.328/00 - 1° ANNUALITA' TRIENNIO 2009/2011	RS	22.600,00	0,00	5.000,00	5.000,00	17.600,00
		CP	0,00	0,00	0,00	0,00	0,00
		T	22.600,00	0,00	5.000,00	5.000,00	17.600,00
2922	INTERVENTI ASSISTENZIALI L.328/00 - ANNUALITA' IN CORSO	RS	0,00	0,00	0,00	0,00	0,00
		CP	642.385,24	0,00	642.385,24	642.385,24	0,00
		T	642.385,24	0,00	642.385,24	642.385,24	0,00
2925	ATTIVITA' ASSISTENZIALI "PAC INFANZIA"	RS	394.742,00	0,00	0,00	0,00	394.742,00
		CP	394.742,00	0,00	10.000,00	10.000,00	384.742,00
		T	789.484,00	0,00	10.000,00	10.000,00	779.484,00
2928	SERVIZI EROGATI DA STRUTTURE PER INFANZIA E ADOLESCENZA	RS	0,00	0,00	0,00	0,00	0,00
		CP	80.000,00	0,00	80.000,00	80.000,00	0,00
		T	80.000,00	0,00	80.000,00	80.000,00	0,00
2930	ATTIVITA' SOCIALI FINANZIATE CON RISORSE 5 PER MILLE	RS	2.893,23	0,00	2.893,23	2.893,23	0,00
		CP	0,00	0,00	0,00	0,00	0,00
		T	2.893,23	0,00	2.893,23	2.893,23	0,00
2945	REALIZZAZIONE PROGRAMMA INCLUSIONE SOCIALE PER POPOLAZ. A RISCHIO SPOPOLAMENTO.	RS	21.340,50	0,00	0,00	0,00	21.340,50
		CP	0,00	0,00	0,00	0,00	0,00
		T	21.340,50	0,00	0,00	0,00	21.340,50



CONTO DEL BILANCIO 2015

GESTIONE SPESE

Codice e numero	DENOMINAZIONE		Residui Conservati e Stanz. Definitivi di Bilancio	Conto del Tesoriere Pagamenti	Deter. dei residui Residui da riportare	Impegni	Minori Residui o Economie
			Residui (A)	Residui (B)	Residui (C)	Residui (D=B+C)	(E=D-A)
			Competenza (F)	Competenza (G)	Competenza (H)	Comp. (I=G+H)	(L=I-F)
			Totale (M)	Totale (N)	Res. al 31/12 (O=C+H)	Impegni al 31/12 (P=D+I)	
1	2		3	4	5	6	7
2950	INTEGRAZIONE LAVORATORI SOCIALMENTE UTILI	RS	43,76	43,76	0,00	43,76	0,00
		CP	3.000,00	1.441,63	1.500,00	2.941,63	58,37
		T	3.043,76	1.485,39	1.500,00	2.985,39	58,37
3015	INTERVENTI ASSISTENZIALI MIS. 3,21	RS	3.191,60	0,00	0,00	0,00	3.191,60
		CP	0,00	0,00	0,00	0,00	0,00
		T	3.191,60	0,00	0,00	0,00	3.191,60
3128	REALIZZAZIONE CENTRO ANTIVIOLENZA L.R.N.2/11 - ENTRATE 510	RS	86.813,32	0,00	0,00	0,00	86.813,32
		CP	86.813,32	0,00	0,00	0,00	86.813,32
		T	173.626,64	0,00	0,00	0,00	173.626,64
Totale Intervento 1.10 .04 .03		RS	5.054.210,20	398.862,81	1.115.601,52	1.514.464,33	3.539.745,87
		CP	3.995.731,02	509.444,21	2.398.013,16	2.907.457,37	1.088.273,65
		T	9.049.941,22	908.307,02	3.513.614,68	4.421.921,70	4.628.019,52
Intervento 1.10 .04 .05 Trasferimenti							
2965	EROGAZIONE ASSEGNI DI CURA PER AMMALATI DI S.L.A. ED ALTRE MALATTIE DEL MOTONEURONE - FNA 2011 - PROGETTO DI AMBITO	RS	28.500,00	28.357,00	143,00	28.500,00	0,00
		CP	0,00	0,00	0,00	0,00	0,00
		T	28.500,00	28.357,00	143,00	28.500,00	0,00
2970	ASSISTENZA AGLI INVALIDI, AGLI HANDICAPPATI, ATC.	RS	38.161,68	30.724,84	3.786,35	34.511,19	3.650,49
		CP	75.489,40	72.702,71	0,00	72.702,71	2.786,69
		T	113.651,08	103.427,55	3.786,35	107.213,90	6.437,18
2985	RESPONS. FAM. E POVERTA' L. 328/00	RS	3.135,96	0,00	2.908,11	2.908,11	227,85
		CP	0,00	0,00	0,00	0,00	0,00
		T	3.135,96	0,00	2.908,11	2.908,11	227,85
2990	CONTRASTO ALLA POVERTA' -CONTRIBUTI ECONOMICI L.328/2000	RS	208.122,61	93.320,53	114.802,08	208.122,61	0,00
		CP	170.379,30	0,00	170.379,30	170.379,30	0,00
		T	378.501,91	93.320,53	285.181,38	378.501,91	0,00

**CONTO DEL BILANCIO 2015****GESTIONE SPESE**


Codice e numero	DENOMINAZIONE		Residui Conservati e Stanz. Definitivi di Bilancio	Conto del Tesoriere Pagamenti	Deter. dei residui Residui da riportare	Impegni	Minori Residui o Economie
			Residui (A)	Residui (B)	Residui (C)	Residui (D=B+C)	(E=D-A)
			Competenza (F)	Competenza (G)	Competenza (H)	Comp. (I=G+H)	(L=I-F)
			Totale (M)	Totale (N)	Res. al 31/12 (O=C+H)	Impegni al 31/12 (P=D+I)	
1	2		3	4	5	6	7
3010	COMPARTECIPAZIONE FONDO L.328/00 AMBITO C03	RS	187.936,27	87.450,00	88.434,89	175.884,89	12.051,38
		CP	95.366,86	0,00	95.366,86	95.366,86	0,00
		T	283.303,13	87.450,00	183.801,75	271.251,75	12.051,38
3020	ATTIVITA' ASSISTENZIALE EX ECA	RS	3.210,56	250,00	575,00	825,00	2.385,56
		CP	2.385,56	0,00	2.385,56	2.385,56	0,00
		T	5.596,12	250,00	2.960,56	3.210,56	2.385,56
3045	TRASFERIMENTO ALL'ASL FONDI L.328/2000.	RS	866.263,61	384.938,54	481.325,07	866.263,61	0,00
		CP	0,00	0,00	0,00	0,00	0,00
		T	866.263,61	384.938,54	481.325,07	866.263,61	0,00
3060	CONTRIBUTI AI MOROSI INCOLPEVOLI - LEGGE 124/13 ART.6 COMMA 5	RS	0,00	0,00	0,00	0,00	0,00
		CP	6.000,00	0,00	6.000,00	6.000,00	0,00
		T	6.000,00	0,00	6.000,00	6.000,00	0,00
3070	ELIMINAZIONI BARRIERE ARCHITETTONICHE	RS	0,00	0,00	0,00	0,00	0,00
		CP	7.452,56	0,00	3.305,63	3.305,63	4.146,93
		T	7.452,56	0,00	3.305,63	3.305,63	4.146,93
3100	TRASFERIM.REG. AMBITO C4 DISAGIO ANZIANI	RS	13.565,32	0,00	0,00	0,00	13.565,32
		CP	0,00	0,00	0,00	0,00	0,00
		T	13.565,32	0,00	0,00	0,00	13.565,32
3105	ATTIVITA' L. 328/00 EX ONMI - FUA	RS	173.312,53	41.313,84	64.706,87	106.020,71	67.291,82
		CP	73.440,00	0,00	73.440,00	73.440,00	0,00
		T	246.752,53	41.313,84	138.146,87	179.460,71	67.291,82
3110	ASSISTENZA EX ONMI ANNUALITA' IN CORSO	RS	0,00	0,00	0,00	0,00	0,00
		CP	18.360,00	0,00	0,00	0,00	18.360,00
		T	18.360,00	0,00	0,00	0,00	18.360,00



CONTO DEL BILANCIO 2015

GESTIONE SPESE

Codice e numero	DENOMINAZIONE		Residui Conservati e Stanz. Definitivi di Bilancio	Conto del Tesoriere Pagamenti	Deter. dei residui Residui da riportare	Impegni	Minori Residui o Economie
			Residui (A)	Residui (B)	Residui (C)	Residui (D=B+C)	(E=D-A)
			Competenza (F)	Competenza (G)	Competenza (H)	Comp. (I=G+H)	
			Totale (M)	Totale (N)	Res. al 31/12 (O=C+H)	Impegni al 31/12 (P=D+I)	(L=I-F)
1	2		3	4	5	6	7
3114	FONDO AMBITO C4 REDDITO DI CITTADINANZA	RS	42.284,82	2.125,87	40.158,95	42.284,82	0,00
		CP	0,00	0,00	0,00	0,00	0,00
		T	42.284,82	2.125,87	40.158,95	42.284,82	0,00
3130	INTERVENTI PER LE DONNE IN DIFFICOLTA' - L.328/2000	RS	6.950,00	1.950,00	5.000,00	6.950,00	0,00
		CP	5.000,00	0,00	5.000,00	5.000,00	0,00
		T	11.950,00	1.950,00	10.000,00	11.950,00	0,00
Totale Intervento 1.10 .04 .05		RS	1.571.443,36	670.430,62	801.840,32	1.472.270,94	99.172,42
		CP	453.873,68	72.702,71	355.877,35	428.580,06	25.293,62
		T	2.025.317,04	743.133,33	1.157.717,67	1.900.851,00	124.466,04
Intervento 1.10 .04 .07 Imposte e tasse							
3180	I.R.A.P. PERSONALE ASSISTENZA E BENEFICENZA	RS	0,00	0,00	0,00	0,00	0,00
		CP	8.998,00	8.998,00	0,00	8.998,00	0,00
		T	8.998,00	8.998,00	0,00	8.998,00	0,00
Totale Intervento 1.10 .04 .07		RS	0,00	0,00	0,00	0,00	0,00
		CP	8.998,00	8.998,00	0,00	8.998,00	0,00
		T	8.998,00	8.998,00	0,00	8.998,00	0,00
Totale Servizio 1.10 .04		RS	6.640.395,46	1.078.412,38	1.922.991,84	3.001.404,22	3.638.991,24
		CP	4.672.522,70	793.064,37	2.764.492,82	3.557.557,19	1.114.965,51
		T	11.312.918,16	1.871.476,75	4.687.484,66	6.558.961,41	4.753.956,75
Servizio 1.10 .05 Servizio necroscopico e cimiteriale							
Intervento 1.10 .05 .02 Acquisto di beni di consumo e o di materie prime							
3230	ACQUISTO MASSA VESTIARIA BECCHINI	RS	1.772,33	974,37	0,00	974,37	797,96
		CP	0,00	0,00	0,00	0,00	0,00
		T	1.772,33	974,37	0,00	974,37	797,96



CONTO DEL BILANCIO 2015

GESTIONE SPESE


Codice e numero	DENOMINAZIONE		Residui Conservati e Stanz. Definitivi di Bilancio	Conto del Tesoriere Pagamenti	Deter. dei residui Residui da riportare	Impegni	Minori Residui o Economie	
			Residui (A)	Residui (B)	Residui (C)	Residui (D=B+C)	(E=D-A)	
			Competenza (F)	Competenza (G)	Competenza (H)	Comp. (I=G+H)	(L=I-F)	
			Totale (M)	Totale (N)	Res. al 31/12 (O=C+H)	Impegni al 31/12 (P=D+I)		
1	2		3	4	5	6	7	
	Totale Intervento	1.10 .05 .02	RS	1.772,33	974,37	0,00	974,37	797,96
			CP	0,00	0,00	0,00	0,00	0,00
			T	1.772,33	974,37	0,00	974,37	797,96
	Intervento	1.10 .05 .03 Prestazioni di servizi						
3250	PRESTAZIONI DI SERVIZI CIMITERI COMUNALI		RS	12.984,25	8.038,58	120,50	8.159,08	4.825,17
			CP	34.575,22	11.675,11	22.891,40	34.566,51	8,71
			T	47.559,47	19.713,69	23.011,90	42.725,59	4.833,88
3255	SPESE PER ESTUMULAZIONI		RS	8.686,13	8.549,91	136,22	8.686,13	0,00
			CP	42.000,00	31.835,84	10.164,16	42.000,00	0,00
			T	50.686,13	40.385,75	10.300,38	50.686,13	0,00
3270	SPESE DIVERSE PER I SERVIZI FUNEBRI		RS	400,00	400,00	0,00	400,00	0,00
			CP	1.400,00	200,00	0,00	200,00	1.200,00
			T	1.800,00	600,00	0,00	600,00	1.200,00
	Totale Intervento	1.10 .05 .03	RS	22.070,38	16.988,49	256,72	17.245,21	4.825,17
			CP	77.975,22	43.710,95	33.055,56	76.766,51	1.208,71
			T	100.045,60	60.699,44	33.312,28	94.011,72	6.033,88
	Totale Servizio	1.10 .05	RS	23.842,71	17.962,86	256,72	18.219,58	5.623,13
			CP	77.975,22	43.710,95	33.055,56	76.766,51	1.208,71
			T	101.817,93	61.673,81	33.312,28	94.986,09	6.831,84
	Totale Funzione	1.10	RS	6.757.083,54	1.114.855,67	1.926.848,56	3.041.704,23	3.715.379,31
			CP	4.821.262,84	854.779,00	2.850.309,62	3.705.088,62	1.116.174,22
			T	11.578.346,38	1.969.634,67	4.777.158,18	6.746.792,85	4.831.553,53
	Funzione	1.11 Funzioni nel campo dello sviluppo economico						
	Servizio	1.11 .01 Affissioni e pubblicita'						
	Intervento	1.11 .01 .03 Prestazioni di servizi						



CONTO DEL BILANCIO 2015

GESTIONE SPESE

Codice e numero	DENOMINAZIONE		Residui Conservati e Stanz. Definitivi di Bilancio	Conto del Tesoriere Pagamenti	Deter. dei residui Residui da riportare	Impegni	Minori Residui o Economie	
			Residui (A)	Residui (B)	Residui (C)	Residui (D=B+C)	(E=D-A)	
			Competenza (F)	Competenza (G)	Competenza (H)	Comp. (I=G+H)	(L=I-F)	
			Totale (M)	Totale (N)	Res. al 31/12 (O=C+H)	Impegni al 31/12 (P=D+I)		
1	2		3	4	5	6	7	
3310	PRESTAZIONE DI SERVIZI UFFICI AFFISSIONI E PUBBLICITA'	RS	8.597,45	6.340,95	2.159,05	8.500,00	97,45	
		CP	8.500,00	0,00	8.500,00	8.500,00	0,00	
		T	17.097,45	6.340,95	10.659,05	17.000,00	97,45	
Totale Intervento		1.11 .01 .03	RS	8.597,45	6.340,95	2.159,05	8.500,00	97,45
			CP	8.500,00	0,00	8.500,00	8.500,00	0,00
			T	17.097,45	6.340,95	10.659,05	17.000,00	97,45
Totale Servizio		1.11 .01	RS	8.597,45	6.340,95	2.159,05	8.500,00	97,45
			CP	8.500,00	0,00	8.500,00	8.500,00	0,00
			T	17.097,45	6.340,95	10.659,05	17.000,00	97,45
Servizio		1.11 .02	Fiere, mercati e servizi connessi					
Intervento		1.11 .02 .02	Acquisto di beni di consumo e o di materie prime					
3320	SPESE PER L'ORGANIZZAZIONE DI FIERE E MERCATI	RS	796,56	0,00	0,00	0,00	796,56	
		CP	500,00	0,00	0,00	0,00	500,00	
		T	1.296,56	0,00	0,00	0,00	1.296,56	
Totale Intervento		1.11 .02 .02	RS	796,56	0,00	0,00	0,00	796,56
			CP	500,00	0,00	0,00	0,00	500,00
			T	1.296,56	0,00	0,00	0,00	1.296,56
Intervento		1.11 .02 .03	Prestazioni di servizi					
3340	PRESTAZIONI DI SERVIZI FIERE E MERCATI	RS	6.116,78	0,00	5.378,59	5.378,59	738,19	
		CP	2.100,00	1.160,26	694,00	1.854,26	245,74	
		T	8.216,78	1.160,26	6.072,59	7.232,85	983,93	
Totale Intervento		1.11 .02 .03	RS	6.116,78	0,00	5.378,59	5.378,59	738,19
			CP	2.100,00	1.160,26	694,00	1.854,26	245,74
			T	8.216,78	1.160,26	6.072,59	7.232,85	983,93



CONTO DEL BILANCIO 2015

GESTIONE SPESE

Codice e numero	DENOMINAZIONE		Residui Conservati e Stanz. Definitivi di Bilancio	Conto del Tesoriere Pagamenti	Deter. dei residui Residui da riportare	Impegni	Minori Residui o Economie	
			Residui (A)	Residui (B)	Residui (C)	Residui (D=B+C)	(E=D-A)	
			Competenza (F)	Competenza (G)	Competenza (H)	Comp. (I=G+H)		
			Totale (M)	Totale (N)	Res. al 31/12 (O=C+H)	Impegni al 31/12 (P=D+I)	(L=I-F)	
1	2		3	4	5	6	7	
	Totale Servizio	1.11 .02	RS	6.913,34	0,00	5.378,59	5.378,59	1.534,75
			CP	2.600,00	1.160,26	694,00	1.854,26	745,74
			T	9.513,34	1.160,26	6.072,59	7.232,85	2.280,49
	Servizio	1.11 .07						
	Intervento	1.11 .07 .05						
3375	INIZIATIVE PER SVILUPPO ATTIVITA' AGRICOLE		RS	8.217,65	3.360,99	746,00	4.106,99	4.110,66
			CP	6.000,00	0,00	5.587,00	5.587,00	413,00
			T	14.217,65	3.360,99	6.333,00	9.693,99	4.523,66
	Totale Intervento	1.11 .07 .05	RS	8.217,65	3.360,99	746,00	4.106,99	4.110,66
			CP	6.000,00	0,00	5.587,00	5.587,00	413,00
			T	14.217,65	3.360,99	6.333,00	9.693,99	4.523,66
	Totale Servizio	1.11 .07	RS	8.217,65	3.360,99	746,00	4.106,99	4.110,66
			CP	6.000,00	0,00	5.587,00	5.587,00	413,00
			T	14.217,65	3.360,99	6.333,00	9.693,99	4.523,66
	Totale Funzione	1.11	RS	23.728,44	9.701,94	8.283,64	17.985,58	5.742,86
			CP	17.100,00	1.160,26	14.781,00	15.941,26	1.158,74
			T	40.828,44	10.862,20	23.064,64	33.926,84	6.901,60
	Totale Titolo	1	RS	9.803.928,11	2.535.384,44	2.544.702,14	5.080.086,58	4.723.841,53
			CP	13.980.298,37	5.860.861,86	5.967.248,99	11.828.110,85	2.152.187,52
			T	23.784.226,48	8.396.246,30	8.511.951,13	16.908.197,43	6.876.029,05



CONTO DEL BILANCIO 2015

GESTIONE SPESE

Codice e numero	DENOMINAZIONE	Residui Conservati e Stanz. Definitivi di Bilancio	Conto del Tesoriere Pagamenti	Deter. dei residui Residui da riportare	Impegni	Minori Residui o Economie
		Residui (A)	Residui (B)	Residui (C)	Residui (D=B+C)	(E=D-A)
		Competenza (F)	Competenza (G)	Competenza (H)	Comp. (I=G+H)	(L=I-F)
		Totale (M)	Totale (N)	Res. al 31/12 (O=C+H)	Impegni al 31/12 (P=D+I)	
1	2	3	4	5	6	7


Riassunto del Titolo 1

Spese correnti

Funzione 1.01	RS	749.570,98	178.244,68	174.799,56	353.044,24	396.526,74
Funzioni generali di amministrazione, di gestione e di controllo	CP	3.034.361,51	1.984.903,97	470.257,93	2.455.161,90	579.199,61
	T	3.783.932,49	2.163.148,65	645.057,49	2.808.206,14	975.726,35
Funzione 1.02	RS	3.262,99	2.953,30	0,00	2.953,30	309,69
Funzioni relative alla giustizia	CP	132.475,00	111.559,03	20.909,96	132.468,99	6,01
	T	135.737,99	114.512,33	20.909,96	135.422,29	315,70
Funzione 1.03	RS	63.678,26	18.701,76	7.129,77	25.831,53	37.846,73
Funzioni di polizia locale	CP	337.568,89	290.030,57	27.624,69	317.655,26	19.913,63
	T	401.247,15	308.732,33	34.754,46	343.486,79	57.760,36
Funzione 1.04	RS	208.552,86	105.073,32	22.636,71	127.710,03	80.842,83
Funzioni di istruzione pubblica	CP	683.869,80	358.753,75	289.357,35	648.111,10	35.758,70
	T	892.422,66	463.827,07	311.994,06	775.821,13	116.601,53
Funzione 1.05	RS	21.350,08	15.229,69	0,00	15.229,69	6.120,39
Funzioni relative alla cultura ed ai beni culturali	CP	190.482,03	172.715,11	15.336,92	188.052,03	2.430,00
	T	211.832,11	187.944,80	15.336,92	203.281,72	8.550,39
Funzione 1.06	RS	1.754,90	0,00	0,00	0,00	1.754,90
Funzioni nel settore sportivo e ricreativo	CP	40.167,39	35.938,80	4.228,44	40.167,24	0,15
	T	41.922,29	35.938,80	4.228,44	40.167,24	1.755,05

**CONTO DEL BILANCIO 2015****GESTIONE SPESE**

Codice e numero	DENOMINAZIONE	Residui Conservati e Stanz. Definitivi di Bilancio	Conto del Tesoriere Pagamenti	Deter. dei residui Residui da riportare	Impegni	Minori Residui o Economie	
		Residui (A)	Residui (B)	Residui (C)	Residui (D=B+C)	(E=D-A)	
		Competenza (F)	Competenza (G)	Competenza (H)	Comp. (I=G+H)	(L=I-F)	
		Totale (M)	Totale (N)	Res. al 31/12 (O=C+H)	Impegni al 31/12 (P=D+I)		
1	2	3	4	5	6	7	
Funzione 1.07		RS	206.860,23	42.988,00	300,00	43.288,00	163.572,23
Funzioni nel campo turistico		CP	289.035,00	118.439,12	41.295,88	159.735,00	129.300,00
		T	495.895,23	161.427,12	41.595,88	203.023,00	292.872,23
Funzione 1.08		RS	132.959,11	71.751,84	20.454,37	92.206,21	40.752,90
Funzioni nel campo della viabilita' e dei trasporti		CP	842.122,50	402.050,24	381.373,05	783.423,29	58.699,21
		T	975.081,61	473.802,08	401.827,42	875.629,50	99.452,11
Funzione 1.09		RS	1.635.126,72	975.884,24	384.249,53	1.360.133,77	274.992,95
Funzioni riguardanti la gestione del territorio e dell'ambiente		CP	3.591.853,41	1.530.532,01	1.851.774,15	3.382.306,16	209.547,25
		T	5.226.980,13	2.506.416,25	2.236.023,68	4.742.439,93	484.540,20
Funzione 1.10		RS	6.757.083,54	1.114.855,67	1.926.848,56	3.041.704,23	3.715.379,31
Funzioni nel settore sociale		CP	4.821.262,84	854.779,00	2.850.309,62	3.705.088,62	1.116.174,22
		T	11.578.346,38	1.969.634,67	4.777.158,18	6.746.792,85	4.831.553,53
Funzione 1.11		RS	23.728,44	9.701,94	8.283,64	17.985,58	5.742,86
Funzioni nel campo dello sviluppo economico		CP	17.100,00	1.160,26	14.781,00	15.941,26	1.158,74
		T	40.828,44	10.862,20	23.064,64	33.926,84	6.901,60
	Totale Titolo 1	RS	9.803.928,11	2.535.384,44	2.544.702,14	5.080.086,58	4.723.841,53
		CP	13.980.298,37	5.860.861,86	5.967.248,99	11.828.110,85	2.152.187,52
		T	23.784.226,48	8.396.246,30	8.511.951,13	16.908.197,43	6.876.029,05



CONTO DEL BILANCIO 2015

GESTIONE SPESE


Codice e numero	DENOMINAZIONE		Residui Conservati e Stanz. Definitivi di Bilancio	Conto del Tesoriere Pagamenti	Deter. dei residui Residui da riportare	Impegni	Minori Residui o Economie
			Residui (A)	Residui (B)	Residui (C)	Residui (D=B+C)	(E=D-A)
			Competenza (F)	Competenza (G)	Competenza (H)	Comp. (I=G+H)	(L=I-F)
			Totale (M)	Totale (N)	Res. al 31/12 (O=C+H)	Impegni al 31/12 (P=D+I)	
1	2		3	4	5	6	7
	Titolo 2	Spese in conto capitale					
	Funzione 2.01	Funzioni generali di amministrazione, di gestione e di controllo					
	Servizio 2.01 .05	Gestione dei beni demaniali e patrimoniali					
	Intervento 2.01 .05 .01	Acquisizione di beni immobili					
3445	ADEGUAMENTO E MIGLIORAMENTO CONTROLLATO EDIFICIO C.R.I.	RS	148.630,76	0,00	0,00	0,00	148.630,76
		CP	148.630,76	0,00	0,00	0,00	148.630,76
		T	297.261,52	0,00	0,00	0,00	297.261,52
3452	MANUTENZIONE STRAORDINARIA IMMOBILI DIVERSI	RS	0,00	0,00	0,00	0,00	0,00
		CP	26.000,00	0,00	0,00	0,00	26.000,00
		T	26.000,00	0,00	0,00	0,00	26.000,00
	Totale Intervento 2.01 .05 .01	RS	148.630,76	0,00	0,00	0,00	148.630,76
		CP	174.630,76	0,00	0,00	0,00	174.630,76
		T	323.261,52	0,00	0,00	0,00	323.261,52
	Totale Servizio 2.01 .05	RS	148.630,76	0,00	0,00	0,00	148.630,76
		CP	174.630,76	0,00	0,00	0,00	174.630,76
		T	323.261,52	0,00	0,00	0,00	323.261,52
	Servizio 2.01 .06	Ufficio tecnico					
	Intervento 2.01 .06 .03	Acquisto di beni specifici per realizzazioni in economia					
3460	ACQUISTO ATTREZZATURE INFORMATICHE	RS	0,00	0,00	0,00	0,00	0,00
		CP	8.700,00	0,00	8.552,70	8.552,70	147,30
		T	8.700,00	0,00	8.552,70	8.552,70	147,30
	Totale Intervento 2.01 .06 .03	RS	0,00	0,00	0,00	0,00	0,00
		CP	8.700,00	0,00	8.552,70	8.552,70	147,30
		T	8.700,00	0,00	8.552,70	8.552,70	147,30
	Intervento 2.01 .06 .05	Acquisizioni di beni mobili, macchine ed attrezzature tecnico-scientifiche					



CONTO DEL BILANCIO 2015

GESTIONE SPESE

Codice e numero	DENOMINAZIONE		Residui Conservati e Stanz. Definitivi di Bilancio	Conto del Tesoriere Pagamenti	Deter. dei residui Residui da riportare	Impegni	Minori Residui o Economie
			Residui (A)	Residui (B)	Residui (C)	Residui (D=B+C)	(E=D-A)
			Competenza (F)	Competenza (G)	Competenza (H)	Comp. (I=G+H)	(L=I-F)
			Totale (M)	Totale (N)	Res. al 31/12 (O=C+H)	Impegni al 31/12 (P=D+I)	
1	2		3	4	5	6	7
3462	ACQUISTO ARMADIETTI PER UFFICIO TECNICO	RS	0,00	0,00	0,00	0,00	0,00
		CP	2.500,00	0,00	0,00	0,00	2.500,00
		T	2.500,00	0,00	0,00	0,00	2.500,00
Totale Intervento 201 .06 .05		RS	0,00	0,00	0,00	0,00	0,00
		CP	2.500,00	0,00	0,00	0,00	2.500,00
		T	2.500,00	0,00	0,00	0,00	2.500,00
Totale Servizio 201 .06		RS	0,00	0,00	0,00	0,00	0,00
		CP	11.200,00	0,00	8.552,70	8.552,70	2.647,30
		T	11.200,00	0,00	8.552,70	8.552,70	2.647,30
Servizio 201 .08 Altri servizi generali							
Intervento 201 .08 .01 Acquisizione di beni immobili							
3470	REALIZZ. OPERE URBANIZZAZIONE E MANUTENZ. STRAORD. PATRIMONIO	RS	190.279,36	101.052,09	16.524,69	117.576,78	72.702,58
		CP	184.630,55	16.316,28	79.304,83	95.621,11	89.009,44
		T	374.909,91	117.368,37	95.829,52	213.197,89	161.712,02
3472	MANUTENZIONE STRAORDINARIA MONUMENTI	RS	7.241,40	0,00	0,00	0,00	7.241,40
		CP	0,00	0,00	0,00	0,00	0,00
		T	7.241,40	0,00	0,00	0,00	7.241,40
3482	LAVORI ALLA CASA COMUNALE PER LA SICUREZZA DEI LAVORATORI E DEI LUOGHI DI LAVORO	RS	40.000,00	9.150,17	8.373,21	17.523,38	22.476,62
		CP	22.476,62	0,00	0,00	0,00	22.476,62
		T	62.476,62	9.150,17	8.373,21	17.523,38	44.953,24
3485	INTERVENTI VARI AL PATRIMONIO	RS	9.354,44	0,00	0,00	0,00	9.354,44
		CP	12.174,98	0,00	4.634,98	4.634,98	7.540,00
		T	21.529,42	0,00	4.634,98	4.634,98	16.894,44
Totale Intervento 201 .08 .01		RS	246.875,20	110.202,26	24.897,90	135.100,16	111.775,04
		CP	219.282,15	16.316,28	83.939,81	100.256,09	119.026,06
		T	466.157,35	126.518,54	108.837,71	235.356,25	230.801,10



CONTO DEL BILANCIO 2015

GESTIONE SPESE


Codice e numero	DENOMINAZIONE	Residui Conservati e Stanz. Definitivi di Bilancio	Conto del Tesoriere Pagamenti	Deter. dei residui Residui da riportare	Impegni	Minori Residui o Economie
		Residui (A)	Residui (B)	Residui (C)	Residui (D=B+C)	(E=D-A)
		Competenza (F)	Competenza (G)	Competenza (H)	Comp. (I=G+H)	(L=I-F)
		Totale (M)	Totale (N)	Res. al 31/12 (O=C+H)	Impegni al 31/12 (P=D+I)	
1	2	3	4	5	6	7
	Totale Servizio 201 .08	RS 246.875,20	110.202,26	24.897,90	135.100,16	111.775,04
		CP 219.282,15	16.316,28	83.939,81	100.256,09	119.026,06
		T 466.157,35	126.518,54	108.837,71	235.356,25	230.801,10
	Totale Funzione 2.01	RS 395.505,96	110.202,26	24.897,90	135.100,16	260.405,80
		CP 405.112,91	16.316,28	92.492,51	108.808,79	296.304,12
		T 800.618,87	126.518,54	117.390,41	243.908,95	556.709,92
	Funzione 2.02 Funzioni relative alla giustizia					
	Servizio 2.02 .01 Uffici giudiziari					
	Intervento 2.02 .01 .01 Acquisizione di beni immobili					
3500	ADEGUAMENTI LOCALI PRETURA L.626	RS 16.112,03	0,00	0,00	0,00	16.112,03
		CP 0,00	0,00	0,00	0,00	0,00
		T 16.112,03	0,00	0,00	0,00	16.112,03
	Totale Intervento 202 .01 .01	RS 16.112,03	0,00	0,00	0,00	16.112,03
		CP 0,00	0,00	0,00	0,00	0,00
		T 16.112,03	0,00	0,00	0,00	16.112,03
	Totale Servizio 202 .01	RS 16.112,03	0,00	0,00	0,00	16.112,03
		CP 0,00	0,00	0,00	0,00	0,00
		T 16.112,03	0,00	0,00	0,00	16.112,03
	Totale Funzione 2.02	RS 16.112,03	0,00	0,00	0,00	16.112,03
		CP 0,00	0,00	0,00	0,00	0,00
		T 16.112,03	0,00	0,00	0,00	16.112,03
	Funzione 2.03 Funzioni di polizia locale					
	Servizio 2.03 .01 Polizia municipale					
	Intervento 2.03 .01 .05 Acquisizioni di beni mobili, macchine ed attrezzature tecnico-scientifiche					



CONTO DEL BILANCIO 2015

GESTIONE SPESE


Codice e numero	DENOMINAZIONE		Residui Conservati e Stanz. Definitivi di Bilancio	Conto del Tesoriere Pagamenti	Deter. dei residui Residui da riportare	Impegni	Minori Residui o Economie
			Residui (A)	Residui (B)	Residui (C)	Residui (D=B+C)	(E=D-A)
			Competenza (F)	Competenza (G)	Competenza (H)	Comp. (I=G+H)	(L=I-F)
			Totale (M)	Totale (N)	Res. al 31/12 (O=C+H)	Impegni al 31/12 (P=D+I)	
1	2		3	4	5	6	7
3430	ACQUISTO AUTOMEZZI, MEZZI ED ATTREZZATURE DEL CORPO DI POLIZIA MUNICIPALE	RS	6.056,48	0,00	0,00	0,00	6.056,48
		CP	3.125,00	0,00	0,00	0,00	3.125,00
		T	9.181,48	0,00	0,00	0,00	9.181,48
Totale Intervento 203 .01 .05		RS	6.056,48	0,00	0,00	0,00	6.056,48
		CP	3.125,00	0,00	0,00	0,00	3.125,00
		T	9.181,48	0,00	0,00	0,00	9.181,48
Totale Servizio 203 .01		RS	6.056,48	0,00	0,00	0,00	6.056,48
		CP	3.125,00	0,00	0,00	0,00	3.125,00
		T	9.181,48	0,00	0,00	0,00	9.181,48
Totale Funzione 2.03		RS	6.056,48	0,00	0,00	0,00	6.056,48
		CP	3.125,00	0,00	0,00	0,00	3.125,00
		T	9.181,48	0,00	0,00	0,00	9.181,48
	Funzione 2.04 Funzioni di istruzione pubblica						
	Servizio 2.04 .01 Scuola materna						
	Intervento 2.04 .01 .01 Acquisizione di beni immobili						
3520	ADEGUAMENTO NORME ANTINCENDIO SCUOLA MATERNA GB. MORRONE	RS	17.747,50	0,00	0,00	0,00	17.747,50
		CP	0,00	0,00	0,00	0,00	0,00
		T	17.747,50	0,00	0,00	0,00	17.747,50
3525	RIQUALIFICAZIONE AREA ANNESSA ALLA SCUOLA MATERNA DI S.MARCO E PUGLIANO	RS	18.000,00	0,00	0,00	0,00	18.000,00
		CP	18.000,00	0,00	0,00	0,00	18.000,00
		T	36.000,00	0,00	0,00	0,00	36.000,00
Totale Intervento 204 .01 .01		RS	35.747,50	0,00	0,00	0,00	35.747,50
		CP	18.000,00	0,00	0,00	0,00	18.000,00
		T	53.747,50	0,00	0,00	0,00	53.747,50
	Intervento 204 .01 .03 Acquisito di beni specifici per realizzazioni in economia						



CONTO DEL BILANCIO 2015

GESTIONE SPESE

Codice e numero	DENOMINAZIONE		Residui Conservati e Stanz. Definitivi di Bilancio	Conto del Tesoriere Pagamenti	Deter. dei residui Residui da riportare	Impegni	Minori Residui o Economie
			Residui (A)	Residui (B)	Residui (C)	Residui (D=B+C)	(E=D-A)
			Competenza (F)	Competenza (G)	Competenza (H)	Comp. (I=G+H)	(L=I-F)
			Totale (M)	Totale (N)	Res. al 31/12 (O=C+H)	Impegni al 31/12 (P=D+I)	
1	2		3	4	5	6	7
3535	ACQUISTO GIOSTRINE PER SCUOLA MATERNA DI PUGLIANO	RS	3.000,00	0,00	0,00	0,00	3.000,00
		CP	3.000,00	0,00	0,00	0,00	3.000,00
		T	6.000,00	0,00	0,00	0,00	6.000,00
Totale Intervento 204 .01 .03		RS	3.000,00	0,00	0,00	0,00	3.000,00
		CP	3.000,00	0,00	0,00	0,00	3.000,00
		T	6.000,00	0,00	0,00	0,00	6.000,00
Totale Servizio 204 .01		RS	38.747,50	0,00	0,00	0,00	38.747,50
		CP	21.000,00	0,00	0,00	0,00	21.000,00
		T	59.747,50	0,00	0,00	0,00	59.747,50
Servizio 204 .02 Istruzione elementare							
Intervento 204 .02 .01 Acquisizione di beni immobili							
3580	MANUTENZIONE STRAORDINARIA SCUOLE ELEMENTARI	RS	0,00	0,00	0,00	0,00	0,00
		CP	20.000,00	0,00	19.365,79	19.365,79	634,21
		T	20.000,00	0,00	19.365,79	19.365,79	634,21
3590	ADEGUAMENTO E MESSA IN SICUREZZA EDIFICIO SCOLASTICO GARIBALDI	RS	78.858,71	14.894,91	63.963,80	78.858,71	0,00
		CP	0,00	0,00	0,00	0,00	0,00
		T	78.858,71	14.894,91	63.963,80	78.858,71	0,00
3610	ESECUZIONE OPERE DI EDILIZIA SCOLASTICA	RS	24.234,88	0,00	0,00	0,00	24.234,88
		CP	0,00	0,00	0,00	0,00	0,00
		T	24.234,88	0,00	0,00	0,00	24.234,88
3630	ADEGUAMENTO 626/94 EDIFICI SCOLASTICI DI S.MARCO, PUGLIANO E FONTANELLE	RS	279.629,14	0,00	0,00	0,00	279.629,14
		CP	279.629,14	0,00	0,00	0,00	279.629,14
		T	559.258,28	0,00	0,00	0,00	559.258,28
Totale Intervento 204 .02 .01		RS	382.722,73	14.894,91	63.963,80	78.858,71	303.864,02
		CP	299.629,14	0,00	19.365,79	19.365,79	280.263,35
		T	682.351,87	14.894,91	83.329,59	98.224,50	584.127,37



CONTO DEL BILANCIO 2015

GESTIONE SPESE

Codice e numero	DENOMINAZIONE		Residui Conservati e Stanz. Definitivi di Bilancio	Conto del Tesoriere Pagamenti	Deter. dei residui Residui da riportare	Impegni	Minori Residui o Economie	
			Residui (A)	Residui (B)	Residui (C)	Residui (D=B+C)	(E=D-A)	
			Competenza (F)	Competenza (G)	Competenza (H)	Comp. (I=G+H)	(L=I-F)	
			Totale (M)	Totale (N)	Res. al 31/12 (O=C+H)	Impegni al 31/12 (P=D+I)		
1	2		3	4	5	6	7	
	Intervento	204 .02 .03	Acquisto di beni specifici per realizzazioni in economia					
3640	RIATTAMENTO EDIFICIO SCOLASTICO L. 23/96	RS	7.080,05	0,00	0,00	0,00	7.080,05	
		CP	0,00	0,00	0,00	0,00	0,00	
		T	7.080,05	0,00	0,00	0,00	7.080,05	
	Totale Intervento	204 .02 .03	RS	7.080,05	0,00	0,00	0,00	7.080,05
			CP	0,00	0,00	0,00	0,00	0,00
			T	7.080,05	0,00	0,00	0,00	7.080,05
	Totale Servizio	204 .02	RS	389.802,78	14.894,91	63.963,80	78.858,71	310.944,07
			CP	299.629,14	0,00	19.365,79	19.365,79	280.263,35
			T	689.431,92	14.894,91	83.329,59	98.224,50	591.207,42
	Servizio	204 .03	Istruzione media					
	Intervento	204 .03 .01	Acquisizione di beni immobili					
3670	COSTRUZIONE SCUOLA MEDIA LAURENZA 3 LOTTO	RS	3.294,70	0,00	0,00	0,00	3.294,70	
		CP	0,00	0,00	0,00	0,00	0,00	
		T	3.294,70	0,00	0,00	0,00	3.294,70	
3735	LAVORI DI MESSA IN SICUREZZA EDIFICIO SCOLASTICO V.LAURENZA IN VERSANO	RS	63.790,00	0,00	0,00	0,00	63.790,00	
		CP	63.790,00	0,00	0,00	0,00	63.790,00	
		T	127.580,00	0,00	0,00	0,00	127.580,00	
	Totale Intervento	204 .03 .01	RS	67.084,70	0,00	0,00	0,00	67.084,70
			CP	63.790,00	0,00	0,00	0,00	63.790,00
			T	130.874,70	0,00	0,00	0,00	130.874,70
	Totale Servizio	204 .03	RS	67.084,70	0,00	0,00	0,00	67.084,70
			CP	63.790,00	0,00	0,00	0,00	63.790,00
			T	130.874,70	0,00	0,00	0,00	130.874,70
	Servizio	204 .05	Assistenza scolastica, trasporto, refezione ed altri servizi					



CONTO DEL BILANCIO 2015

GESTIONE SPESE

Codice e numero	DENOMINAZIONE	Residui Conservati e Stanz. Definitivi di Bilancio	Conto del Tesoriere Pagamenti	Deter. dei residui Residui da riportare	Impegni	Minori Residui o Economie
		Residui (A)	Residui (B)	Residui (C)	Residui (D=B+C)	(E=D-A)
		Competenza (F)	Competenza (G)	Competenza (H)	Comp. (I=G+H)	(L=I-F)
		Totale (M)	Totale (N)	Res. al 31/12 (O=C+H)	Impegni al 31/12 (P=D+I)	
1	2	3	4	5	6	7
	Intervento 204 .05 .05 Acquisizioni di beni mobili, macchine ed attrezzature tecnico-scientifiche					
3797	ACQUISTO BANCHI PER LE SCUOLE	RS 0,00	0,00	0,00	0,00	0,00
		CP 18.000,00	0,00	17.998,35	17.998,35	1,65
		T 18.000,00	0,00	17.998,35	17.998,35	1,65
	Totale Intervento 204 .05 .05	RS 0,00	0,00	0,00	0,00	0,00
		CP 18.000,00	0,00	17.998,35	17.998,35	1,65
		T 18.000,00	0,00	17.998,35	17.998,35	1,65
	Totale Servizio 204 .05	RS 0,00	0,00	0,00	0,00	0,00
		CP 18.000,00	0,00	17.998,35	17.998,35	1,65
		T 18.000,00	0,00	17.998,35	17.998,35	1,65
	Totale Funzione 2.04	RS 495.634,98	14.894,91	63.963,80	78.858,71	416.776,27
		CP 402.419,14	0,00	37.364,14	37.364,14	365.055,00
		T 898.054,12	14.894,91	101.327,94	116.222,85	781.831,27
	Funzione 2.05 Funzioni relative alla cultura ed ai beni culturali					
	Servizio 205 .02 Teatri, attivita' culturali e servizi diversi nel settore culturale					
	Intervento 205 .02 .01 Acquisizione di beni immobili					
3823	CONSOLIDAMENTO E RESTAURO ANNUNZIATA	RS 10.595,67	0,00	0,00	0,00	10.595,67
		CP 10.595,67	0,00	10.595,67	10.595,67	0,00
		T 21.191,34	0,00	10.595,67	10.595,67	10.595,67
	Totale Intervento 205 .02 .01	RS 10.595,67	0,00	0,00	0,00	10.595,67
		CP 10.595,67	0,00	10.595,67	10.595,67	0,00
		T 21.191,34	0,00	10.595,67	10.595,67	10.595,67
	Totale Servizio 205 .02	RS 10.595,67	0,00	0,00	0,00	10.595,67
		CP 10.595,67	0,00	10.595,67	10.595,67	0,00
		T 21.191,34	0,00	10.595,67	10.595,67	10.595,67



CONTO DEL BILANCIO 2015

GESTIONE SPESE

Codice e numero	DENOMINAZIONE	Residui Conservati e Stanz. Definitivi di Bilancio	Conto del Tesoriere Pagamenti	Deter. dei residui Residui da riportare	Impegni	Minori Residui o Economie
		Residui (A)	Residui (B)	Residui (C)	Residui (D=B+C)	(E=D-A)
		Competenza (F)	Competenza (G)	Competenza (H)	Comp. (I=G+H)	(L=I-F)
		Totale (M)	Totale (N)	Res. al 31/12 (O=C+H)	Impegni al 31/12 (P=D+I)	
1	2	3	4	5	6	7
	Totale Funzione 2.05	RS 10.595,67	0,00	0,00	0,00	10.595,67
		CP 10.595,67	0,00	10.595,67	10.595,67	0,00
		T 21.191,34	0,00	10.595,67	10.595,67	10.595,67
	Funzione 2.06 Funzioni nel settore sportivo e ricreativo					
	Servizio 2.06 .02 Stadio comunale, palazzo dello sport ed altri impianti					
	Intervento 2.06 .02 .01 Acquisizione di beni immobili					
3865	REALIZZAZIONE CAMPO CALCETTO S.MARCO - AREA PEEP	RS 110.000,00	41.113,26	68.886,74	110.000,00	0,00
		CP 0,00	0,00	0,00	0,00	0,00
		T 110.000,00	41.113,26	68.886,74	110.000,00	0,00
3875	SISTEMAZIONE PALESTRA SCOLASTICA COMUNALE	RS 0,00	0,00	0,00	0,00	0,00
		CP 125.940,00	0,00	0,00	0,00	125.940,00
		T 125.940,00	0,00	0,00	0,00	125.940,00
3885	ADEGUA,MENTO IMPIANTO SPORTIVO IN LOCALITA' S.ANTONIO.	RS 243.679,46	0,00	0,00	0,00	243.679,46
		CP 243.679,46	0,00	0,00	0,00	243.679,46
		T 487.358,92	0,00	0,00	0,00	487.358,92
3890	SISTEMAZIONE AREA COMPLESSO SPORTIVO GARIBALDI	RS 11.185,61	0,00	0,00	0,00	11.185,61
		CP 11.185,61	0,00	11.185,61	11.185,61	0,00
		T 22.371,22	0,00	11.185,61	11.185,61	11.185,61
3900	COSTRUZIONE TENSOSTRUTTURA	RS 168.056,96	0,00	0,00	0,00	168.056,96
		CP 168.056,96	0,00	0,00	0,00	168.056,96
		T 336.113,92	0,00	0,00	0,00	336.113,92
3905	COMPLETAMENTO ED ADEGUAMENTO CAMPO DA TENNIS	RS 210.000,00	0,00	0,00	0,00	210.000,00
		CP 210.000,00	0,00	0,00	0,00	210.000,00
		T 420.000,00	0,00	0,00	0,00	420.000,00



CONTO DEL BILANCIO 2015

GESTIONE SPESE

Codice e numero	DENOMINAZIONE	Residui Conservati e Stanz. Definitivi di Bilancio	Conto del Tesoriere Pagamenti	Deter. dei residui Residui da riportare	Impegni	Minori Residui o Economie
		Residui (A)	Residui (B)	Residui (C)	Residui (D=B+C)	(E=D-A)
		Competenza (F)	Competenza (G)	Competenza (H)	Comp. (I=G+H)	(L=I-F)
		Totale (M)	Totale (N)	Res. al 31/12 (O=C+H)	Impegni al 31/12 (P=D+I)	
1	2	3	4	5	6	7
	Totale Intervento 206 .02 .01	RS 742.922,03 CP 758.862,03 T 1.501.784,06	41.113,26	68.886,74 11.185,61 80.072,35	110.000,00 11.185,61 121.185,61	632.922,03 747.676,42 1.380.598,45
	Intervento 206 .02 .03 Acquisto di beni specifici per realizzazioni in economia					
3910	SISTEMAZIONE CAMPO SPORTIVO	RS 4.831,15 CP 0,00 T 4.831,15	0,00	0,00 0,00 0,00	0,00 0,00 0,00	4.831,15 0,00 4.831,15
	Totale Intervento 206 .02 .03	RS 4.831,15 CP 0,00 T 4.831,15	0,00	0,00 0,00 0,00	0,00 0,00 0,00	4.831,15 0,00 4.831,15
	Totale Servizio 206 .02	RS 747.753,18 CP 758.862,03 T 1.506.615,21	41.113,26	68.886,74 11.185,61 80.072,35	110.000,00 11.185,61 121.185,61	637.753,18 747.676,42 1.385.429,60
	Totale Funzione 2.06	RS 747.753,18 CP 758.862,03 T 1.506.615,21	41.113,26	68.886,74 11.185,61 80.072,35	110.000,00 11.185,61 121.185,61	637.753,18 747.676,42 1.385.429,60
	Funzione 2.08 Funzioni nel campo della viabilita' e dei trasporti					
	Servizio 208 .01 Viabilita',circolazione strdale e servizi connessi					
	Intervento 208 .01 .01 Acquisizione di beni immobili					
3928	RIQUALIFICAZIONE AREA ACQUISITA AL PATRIMONIO COMUNALE E SISTEMAZ.DELLA ADIACENTE PIAZZETTA FRAZ.S.MARCO	RS 59.168,81 CP 0,00 T 59.168,81	20.592,68	38.576,13 0,00 38.576,13	59.168,81 0,00 59.168,81	0,00 0,00 0,00
3930	SISTEMAZIONE STRADE	RS 194.109,05 CP 0,00 T 194.109,05	0,00	314,60 0,00 314,60	314,60 0,00 314,60	193.794,45 0,00 193.794,45



CONTO DEL BILANCIO 2015

GESTIONE SPESE

Codice e numero	DENOMINAZIONE		Residui Conservati e Stanz. Definitivi di Bilancio	Conto del Tesoriere Pagamenti	Deter. dei residui Residui da riportare	Impegni	Minori Residui o Economie
			Residui (A)	Residui (B)	Residui (C)	Residui (D=B+C)	(E=D-A)
			Competenza (F)	Competenza (G)	Competenza (H)	Comp. (I=G+H)	(L=I-F)
			Totale (M)	Totale (N)	Res. al 31/12 (O=C+H)	Impegni al 31/12 (P=D+I)	
1	2		3	4	5	6	7
3933	LAV COLLEGAMENTO STRADA S.MARCO ,VIA PIGNE, VIA CANCELLO	RS	272.636,19	0,00	0,00	0,00	272.636,19
		CP	272.636,19	0,00	0,00	0,00	272.636,19
		T	545.272,38	0,00	0,00	0,00	545.272,38
3934	LAV COMPLETAM. STRADA INTERNA CASALE CON PROV.LE TAVERNA ZARONE, TUORO	RS	60.286,47	0,00	0,00	0,00	60.286,47
		CP	60.286,47	0,00	0,00	0,00	60.286,47
		T	120.572,94	0,00	0,00	0,00	120.572,94
3940	COSTRUZIONE E AMPLIAMENTO PARCHEGGI	RS	46.431,81	0,00	0,00	0,00	46.431,81
		CP	0,00	0,00	0,00	0,00	0,00
		T	46.431,81	0,00	0,00	0,00	46.431,81
3949	LAVORI SISTEMAZIONE STRADA FONTANELLE CAPPELLE	RS	27.636,00	0,00	0,00	0,00	27.636,00
		CP	0,00	0,00	0,00	0,00	0,00
		T	27.636,00	0,00	0,00	0,00	27.636,00
3954	LAV.RIFACIMENTO PIANO VIABILE VIALE FERROVIA, VIA STURZO, MARCIAPIEDE CASAFREDDA	RS	1.321,17	0,00	0,00	0,00	1.321,17
		CP	0,00	0,00	0,00	0,00	0,00
		T	1.321,17	0,00	0,00	0,00	1.321,17
3955	MANUTENZIONE STRAORDINARIA STRADE TEANO CAPOLUOGO	RS	98.000,00	0,00	0,00	0,00	98.000,00
		CP	78.000,00	0,00	0,00	0,00	78.000,00
		T	176.000,00	0,00	0,00	0,00	176.000,00
3970	PROGRAM. URBANO PARCHEGGI ATTUAZ.	RS	8.342,81	0,00	0,00	0,00	8.342,81
		CP	0,00	0,00	0,00	0,00	0,00
		T	8.342,81	0,00	0,00	0,00	8.342,81
3998	SISTEMAZIONE AREA ANTISTANTE CONVENTO S.ANTONIO	RS	23.143,94	0,00	4.772,03	4.772,03	18.371,91
		CP	0,00	0,00	0,00	0,00	0,00
		T	23.143,94	0,00	4.772,03	4.772,03	18.371,91

**CONTO DEL BILANCIO 2015****GESTIONE SPESE**

Codice e numero	DENOMINAZIONE		Residui Conservati e Stanz. Definitivi di Bilancio	Conto del Tesoriere Pagamenti	Deter. dei residui Residui da riportare	Impegni	Minori Residui o Economie
			Residui (A)	Residui (B)	Residui (C)	Residui (D=B+C)	(E=D-A)
			Competenza (F)	Competenza (G)	Competenza (H)	Comp. (I=G+H)	(L=I-F)
			Totale (M)	Totale (N)	Res. al 31/12 (O=C+H)	Impegni al 31/12 (P=D+I)	
1	2		3	4	5	6	7
4006	SISTEMAZIONE RIONE PASTENE E AREA MERCATO	RS	405.436,74	0,00	0,00	0,00	405.436,74
		CP	0,00	0,00	0,00	0,00	0,00
		T	405.436,74	0,00	0,00	0,00	405.436,74
4015	MANUTENZIONE STRAORDINARIA STRADE VIA CHIESA E S.MARCO	RS	1.213,37	0,00	0,00	0,00	1.213,37
		CP	0,00	0,00	0,00	0,00	0,00
		T	1.213,37	0,00	0,00	0,00	1.213,37
4022	SISTEMAZIONE STRADE FRAZIONI	RS	98.000,00	0,00	0,00	0,00	98.000,00
		CP	48.000,00	0,00	0,00	0,00	48.000,00
		T	146.000,00	0,00	0,00	0,00	146.000,00
4025	MANUTENZIONE STRAORDINARIA STRADE CASALE E CARBONARA	RS	34.104,06	0,00	0,00	0,00	34.104,06
		CP	0,00	0,00	0,00	0,00	0,00
		T	34.104,06	0,00	0,00	0,00	34.104,06
4035	COMPLETAMENTO OPERE DI URBANIZZAZIONE ORTO CERASO	RS	12.683,15	0,00	3.420,00	3.420,00	9.263,15
		CP	0,00	0,00	0,00	0,00	0,00
		T	12.683,15	0,00	3.420,00	3.420,00	9.263,15
4040	REALIZZAZIONE INTERSPAZIO AGGREGATIVO FRAZIONE CASAMOSTRA	RS	97.840,00	0,00	0,00	0,00	97.840,00
		CP	65.000,00	0,00	0,00	0,00	65.000,00
		T	162.840,00	0,00	0,00	0,00	162.840,00
4055	MANUTENZIONE STRAORDINARIA STRADA CASI TUORO E FURNOLO	RS	33.134,08	0,00	0,00	0,00	33.134,08
		CP	0,00	0,00	0,00	0,00	0,00
		T	33.134,08	0,00	0,00	0,00	33.134,08
4065	RIQUALIFICAZIONE PIAZZA SPERANDEO	RS	343.708,00	0,00	0,00	0,00	343.708,00
		CP	343.708,00	0,00	0,00	0,00	343.708,00
		T	687.416,00	0,00	0,00	0,00	687.416,00



CONTO DEL BILANCIO 2015

GESTIONE SPESE

Codice e numero	DENOMINAZIONE		Residui Conservati e Stanz. Definitivi di Bilancio	Conto del Tesoriere Pagamenti	Deter. dei residui Residui da riportare	Impegni	Minori Residui o Economie
			Residui (A)	Residui (B)	Residui (C)	Residui (D=B+C)	(E=D-A)
			Competenza (F)	Competenza (G)	Competenza (H)	Comp. (I=G+H)	(L=I-F)
			Totale (M)	Totale (N)	Res. al 31/12 (O=C+H)	Impegni al 31/12 (P=D+I)	
1	2		3	4	5	6	7
4075	SISTEMAZIONE TRAVERSA VIA MICHELETTI	RS	35.904,67	0,00	0,00	0,00	35.904,67
		CP	0,00	0,00	0,00	0,00	0,00
		T	35.904,67	0,00	0,00	0,00	35.904,67
4085	MANUTENZIONE STRAORDINARIA STRADE S.MARIA DE FORIS S.MICHELE E VICO VIOLA	RS	1.857,59	0,00	1.857,59	1.857,59	0,00
		CP	0,00	0,00	0,00	0,00	0,00
		T	1.857,59	0,00	1.857,59	1.857,59	0,00
4088	LAVORI COSTRUZIONE CIRCUMVALLAZIONE S.MARCO	RS	154.923,66	0,00	0,00	0,00	154.923,66
		CP	154.923,66	0,00	0,00	0,00	154.923,66
		T	309.847,32	0,00	0,00	0,00	309.847,32
4095	COSTRUZIONE PARCHEGGIO PIANO URBANO - FRAZ.CASI	RS	2.191,25	0,00	2.191,25	2.191,25	0,00
		CP	0,00	0,00	0,00	0,00	0,00
		T	2.191,25	0,00	2.191,25	2.191,25	0,00
Totale Intervento		208 .01 .01	RS 2.012.072,82	20.592,68	51.131,60	71.724,28	1.940.348,54
			CP 1.022.554,32	0,00	0,00	0,00	1.022.554,32
			T 3.034.627,14	20.592,68	51.131,60	71.724,28	2.962.902,86
Intervento		208 .01 .03	Acquisto di beni specifici per realizzazioni in economia				
4072	SISTEMAZIONE STRADA PIGNE	RS	14.035,07	0,00	0,00	0,00	14.035,07
		CP	0,00	0,00	0,00	0,00	0,00
		T	14.035,07	0,00	0,00	0,00	14.035,07
Totale Intervento		208 .01 .03	RS 14.035,07	0,00	0,00	0,00	14.035,07
			CP 0,00	0,00	0,00	0,00	0,00
			T 14.035,07	0,00	0,00	0,00	14.035,07
Totale Servizio		208 .01	RS 2.026.107,89	20.592,68	51.131,60	71.724,28	1.954.383,61
			CP 1.022.554,32	0,00	0,00	0,00	1.022.554,32
			T 3.048.662,21	20.592,68	51.131,60	71.724,28	2.976.937,93
Servizio		208 .02	Illuminazione pubblica e servizi connessi				



CONTO DEL BILANCIO 2015

GESTIONE SPESE


Codice e numero	DENOMINAZIONE		Residui Conservati e Stanz. Definitivi di Bilancio	Conto del Tesoriere Pagamenti	Deter. dei residui Residui da riportare	Impegni	Minori Residui o Economie
			Residui (A)	Residui (B)	Residui (C)	Residui (D=B+C)	(E=D-A)
			Competenza (F)	Competenza (G)	Competenza (H)	Comp. (I=G+H)	(L=I-F)
			Totale (M)	Totale (N)	Res. al 31/12 (O=C+H)	Impegni al 31/12 (P=D+I)	
1	2		3	4	5	6	7
Intervento 208 .02 .01 Acquisizione di beni immobili							
4340	ADEGUAMENTO IMPIANTO PUBBLICA ILLUMINAZIONE TEANO E FRAZIONI	RS	39.301,00	0,00	0,00	0,00	39.301,00
		CP	0,00	0,00	0,00	0,00	0,00
		T	39.301,00	0,00	0,00	0,00	39.301,00
4342	REALIZZAZIONE IMPIANTO P.I. AREA FIERA CAMPIONARIA	RS	14.212,57	0,00	0,00	0,00	14.212,57
		CP	0,00	0,00	0,00	0,00	0,00
		T	14.212,57	0,00	0,00	0,00	14.212,57
4345	MANUTENZIONE STRAORDINARIA PUBBLICA ILLUMINAZIONE	RS	14.604,70	0,00	0,00	0,00	14.604,70
		CP	34.604,70	0,00	33.073,18	33.073,18	1.531,52
		T	49.209,40	0,00	33.073,18	33.073,18	16.136,22
4348	REALIZZAZIONE IMPIANTO DI ILLUMINAZIONE MURAGLIONE	RS	10.043,14	0,00	0,00	0,00	10.043,14
		CP	0,00	0,00	0,00	0,00	0,00
		T	10.043,14	0,00	0,00	0,00	10.043,14
4355	ADEGUAMENTO ALLA NORMATIVA VIGENTE IMPIANTI P.I. TEANO E FRAZIONI	RS	58.269,76	0,00	0,00	0,00	58.269,76
		CP	0,00	0,00	0,00	0,00	0,00
		T	58.269,76	0,00	0,00	0,00	58.269,76
Totale Intervento 208 .02 .01		RS	136.431,17	0,00	0,00	0,00	136.431,17
		CP	34.604,70	0,00	33.073,18	33.073,18	1.531,52
		T	171.035,87	0,00	33.073,18	33.073,18	137.962,69
Intervento 208 .02 .03 Acquisto di beni specifici per realizzazioni in economia							
4362	ACQUISTO LAMPIONCINI E FARETTI PER FRAZIONI CASALE - CARBONARA	RS	0,00	0,00	0,00	0,00	0,00
		CP	2.500,00	0,00	2.470,50	2.470,50	29,50
		T	2.500,00	0,00	2.470,50	2.470,50	29,50
Totale Intervento 208 .02 .03		RS	0,00	0,00	0,00	0,00	0,00
		CP	2.500,00	0,00	2.470,50	2.470,50	29,50
		T	2.500,00	0,00	2.470,50	2.470,50	29,50



CONTO DEL BILANCIO 2015

GESTIONE SPESE

Codice e numero	DENOMINAZIONE	Residui Conservati e Stanz. Definitivi di Bilancio	Conto del Tesoriere Pagamenti	Deter. dei residui Residui da riportare	Impegni	Minori Residui o Economie
		Residui (A)	Residui (B)	Residui (C)	Residui (D=B+C)	(E=D-A)
		Competenza (F)	Competenza (G)	Competenza (H)	Comp. (I=G+H)	(L=I-F)
		Totale (M)	Totale (N)	Res. al 31/12 (O=C+H)	Impegni al 31/12 (P=D+I)	
1	2	3	4	5	6	7
	Totale Servizio 208 .02	RS 136.431,17 CP 37.104,70 T 173.535,87	0,00	0,00	0,00	136.431,17 1.561,02 137.992,19
	Totale Funzione 2.08	RS 2.162.539,06 CP 1.059.659,02 T 3.222.198,08	20.592,68	51.131,60	71.724,28	2.090.814,78 1.024.115,34 3.114.930,12
	Funzione 2.09 Funzioni riguardanti la gestione del territorio e dell'ambiente					
	Servizio 2.09 .01 Urbanistica e gestione del territorio					
	Intervento 2.09 .01 .01 Acquisizione di beni immobili					
4410	RIQUALIFICAZIONE URBANA TEANO CAPOLUOGO	RS 38.924,59 CP 38.924,59 T 77.849,18	0,00	0,00	0,00	38.924,59 0,00 38.924,59
4430	REALIZZAZIONE ITINERARI STORICI-ARCHEOLOG. CON APPARATI DIDATTICI E INFORMATIVI - PSR CAMPANIA 2007/12 - mis.313 - CAP-E.1800	RS 0,00 CP 296.230,06 T 296.230,06	0,00	0,00	0,00	0,00 296.230,06 296.230,06
4446	RIQUALIFICAZ. PIAZZA UMBERTO FINANZ. REGIONALE UU.AA.04	RS 555.861,47 CP 0,00 T 555.861,47	0,00	555.861,47	555.861,47	0,00 0,00 0,00
4460	URBANIZZAZIONE PRIMARIA IN TEANO CAPOLUOGO E FRAZIONI	RS 7.459,14 CP 0,00 T 7.459,14	7.459,14	0,00	7.459,14	0,00 0,00 0,00
4495	RESTAURO IST. REGINA MARGHERITA QUOTA COFIN.	RS 153.286,64 CP 153.286,64 T 306.573,28	0,00	0,00	0,00	153.286,64 0,00 153.286,64



CONTO DEL BILANCIO 2015

GESTIONE SPESE

Codice e numero	DENOMINAZIONE		Residui Conservati e Stanz. Definitivi di Bilancio	Conto del Tesoriere Pagamenti	Deter. dei residui Residui da riportare	Impegni	Minori Residui o Economie
			Residui (A)	Residui (B)	Residui (C)	Residui (D=B+C)	(E=D-A)
			Competenza (F)	Competenza (G)	Competenza (H)	Comp. (I=G+H)	(L=I-F)
			Totale (M)	Totale (N)	Res. al 31/12 (O=C+H)	Impegni al 31/12 (P=D+I)	
1	2		3	4	5	6	7
4500	COMPLET. ISTITUTO REGINA MARGHERITA CON SISTEMAZ. AREA VERDE ANNESSA E COLLEGAMENTO VERTICALE	RS	0,00	0,00	0,00	0,00	0,00
		CP	2.000.000,00	0,00	0,00	0,00	2.000.000,00
		T	2.000.000,00	0,00	0,00	0,00	2.000.000,00
Totale Intervento 209 .01 .01			RS 755.531,84	7.459,14	555.861,47	563.320,61	192.211,23
			CP 2.488.441,29	0,00	192.211,23	192.211,23	2.296.230,06
			T 3.243.973,13	7.459,14	748.072,70	755.531,84	2.488.441,29
Intervento 209 .01 .03 Acquisto di beni specifici per realizzazioni in economia							
4520	RIQUALIFICAZIONE VICO GINNASIO E MELOGRANATO	RS	37.832,88	0,00	0,00	0,00	37.832,88
		CP	0,00	0,00	0,00	0,00	0,00
		T	37.832,88	0,00	0,00	0,00	37.832,88
4530	RECUPERO ISTITUTO REGINA MARGHERITA	RS	43.223,90	0,00	0,00	0,00	43.223,90
		CP	43.223,90	0,00	43.223,90	43.223,90	0,00
		T	86.447,80	0,00	43.223,90	43.223,90	43.223,90
Totale Intervento 209 .01 .03			RS 81.056,78	0,00	0,00	0,00	81.056,78
			CP 43.223,90	0,00	43.223,90	43.223,90	0,00
			T 124.280,68	0,00	43.223,90	43.223,90	81.056,78
Intervento 209 .01 .05 Acquisizioni di beni mobili, macchine ed attrezzature tecnico-scientifiche							
4536	ACQUISTO PENSILINE, FONTANA E ARREDO URBANO	RS	0,00	0,00	0,00	0,00	0,00
		CP	9.000,00	0,00	0,00	0,00	9.000,00
		T	9.000,00	0,00	0,00	0,00	9.000,00
Totale Intervento 209 .01 .05			RS 0,00	0,00	0,00	0,00	0,00
			CP 9.000,00	0,00	0,00	0,00	9.000,00
			T 9.000,00	0,00	0,00	0,00	9.000,00
Intervento 209 .01 .06 Incarichi professionali esterni							



CONTO DEL BILANCIO 2015

GESTIONE SPESE


Codice e numero	DENOMINAZIONE		Residui Conservati e Stanz. Definitivi di Bilancio	Conto del Tesoriere Pagamenti	Deter. dei residui Residui da riportare	Impegni	Minori Residui o Economie
			Residui (A)	Residui (B)	Residui (C)	Residui (D=B+C)	(E=D-A)
			Competenza (F)	Competenza (G)	Competenza (H)	Comp. (I=G+H)	(L=I-F)
			Totale (M)	Totale (N)	Res. al 31/12 (O=C+H)	Impegni al 31/12 (P=D+I)	
1	2		3	4	5	6	7
4538	SPESE PER REDAZIONE P.U.C. - R.U.E.C.	RS	163.170,57	0,00	0,00	0,00	163.170,57
		CP	71.760,60	0,00	71.760,60	71.760,60	0,00
		T	234.931,17	0,00	71.760,60	71.760,60	163.170,57
Totale Intervento 209 .01 .06		RS	163.170,57	0,00	0,00	0,00	163.170,57
		CP	71.760,60	0,00	71.760,60	71.760,60	0,00
		T	234.931,17	0,00	71.760,60	71.760,60	163.170,57
Intervento 209 .01 .07 Trasferimenti di capitale							
4539	TRASFERIMENTI AD ALTRI SOGGETTI	RS	0,00	0,00	0,00	0,00	0,00
		CP	50.000,00	0,00	0,00	0,00	50.000,00
		T	50.000,00	0,00	0,00	0,00	50.000,00
Totale Intervento 209 .01 .07		RS	0,00	0,00	0,00	0,00	0,00
		CP	50.000,00	0,00	0,00	0,00	50.000,00
		T	50.000,00	0,00	0,00	0,00	50.000,00
Totale Servizio 209 .01		RS	999.759,19	7.459,14	555.861,47	563.320,61	436.438,58
		CP	2.662.425,79	0,00	307.195,73	307.195,73	2.355.230,06
		T	3.662.184,98	7.459,14	863.057,20	870.516,34	2.791.668,64
Servizio 209 .03 servizi di protezione civile							
Intervento 209 .03 .05 Acquisizioni di beni mobili, macchine ed attrezzature tecnico-scientifiche							
4545	POTENZIAMENTO ATTREZZATURE E MEZZI PROTEZIONE CIVILE COMUNALE	RS	32.825,00	29.434,45	3.390,55	32.825,00	0,00
		CP	0,00	0,00	0,00	0,00	0,00
		T	32.825,00	29.434,45	3.390,55	32.825,00	0,00
4546	ACQUISTO ATTREZZATURE P.C. (POR Campania 2007/2013 - Assi 1 - Obiettivo Operativo 1.6)	RS	0,00	0,00	0,00	0,00	0,00
		CP	10.802,80	10.493,74	309,06	10.802,80	0,00
		T	10.802,80	10.493,74	309,06	10.802,80	0,00



CONTO DEL BILANCIO 2015

GESTIONE SPESE


Codice e numero	DENOMINAZIONE	Residui Conservati e Stanz. Definitivi di Bilancio	Conto del Tesoriere Pagamenti	Deter. dei residui Residui da riportare	Impegni	Minori Residui o Economie
		Residui (A)	Residui (B)	Residui (C)	Residui (D=B+C)	(E=D-A)
		Competenza (F)	Competenza (G)	Competenza (H)	Comp. (I=G+H)	(L=I-F)
		Totale (M)	Totale (N)	Res. al 31/12 (O=C+H)	Impegni al 31/12 (P=D+I)	
1	2	3	4	5	6	7
	Totale Intervento 209 .03 .05	RS 32.825,00	29.434,45	3.390,55	32.825,00	0,00
		CP 10.802,80	10.493,74	309,06	10.802,80	0,00
		T 43.627,80	39.928,19	3.699,61	43.627,80	0,00
	Intervento 209 .03 .06 Incarichi professionali esterni					
4547	PREDISPOSIZIONE APPLICAZIONE E DIFFUSIONE DEI PIANI DI P.C. (POR Campania 2007-2013 -Assi 1- Obiett.Operat.1.6)	RS 0,00	0,00	0,00	0,00	0,00
		CP 19.032,00	0,00	0,00	0,00	19.032,00
		T 19.032,00	0,00	0,00	0,00	19.032,00
	Totale Intervento 209 .03 .06	RS 0,00	0,00	0,00	0,00	0,00
		CP 19.032,00	0,00	0,00	0,00	19.032,00
		T 19.032,00	0,00	0,00	0,00	19.032,00
	Totale Servizio 209 .03	RS 32.825,00	29.434,45	3.390,55	32.825,00	0,00
		CP 29.834,80	10.493,74	309,06	10.802,80	19.032,00
		T 62.659,80	39.928,19	3.699,61	43.627,80	19.032,00
	Servizio 209 .04 Servizio idrico integrato					
	Intervento 209 .04 .01 Acquisizione di beni immobili					
4565	MANUTENZIONE STRAORDINARIA FOGNE	RS 33.750,00	3.876,00	29.124,00	33.000,00	750,00
		CP 750,00	0,00	750,00	750,00	0,00
		T 34.500,00	3.876,00	29.874,00	33.750,00	750,00
4567	LAVORI DI RIFACIMENTO TRATTO DI FOGNA IN RIO PERSICO	RS 0,00	0,00	0,00	0,00	0,00
		CP 45.000,00	0,00	0,00	0,00	45.000,00
		T 45.000,00	0,00	0,00	0,00	45.000,00
4568	REALIZZAZIONE CONDOTTA FOGNARIA FRAZIONE PUGLIANO VIA CHIESA	RS 0,00	0,00	0,00	0,00	0,00
		CP 127.000,00	0,00	0,00	0,00	127.000,00
		T 127.000,00	0,00	0,00	0,00	127.000,00



CONTO DEL BILANCIO 2015

GESTIONE SPESE


Codice e numero	DENOMINAZIONE		Residui Conservati e Stanz. Definitivi di Bilancio	Conto del Tesoriere Pagamenti	Deter. dei residui Residui da riportare	Impegni	Minori Residui o Economie	
			Residui (A)	Residui (B)	Residui (C)	Residui (D=B+C)	(E=D-A)	
			Competenza (F)	Competenza (G)	Competenza (H)	Comp. (I=G+H)	(L=I-F)	
			Totale (M)	Totale (N)	Res. al 31/12 (O=C+H)	Impegni al 31/12 (P=D+I)		
1	2		3	4	5	6	7	
4570	REALIZZAZIONE DEPURATORI	RS	174.267,53	0,00	0,00	0,00	174.267,53	
		CP	600.000,00	0,00	0,00	0,00	600.000,00	
		T	774.267,53	0,00	0,00	0,00	774.267,53	
4575	REALIZZAZIONE DEPURATORE U.A.A. 03	RS	573.076,14	0,00	0,00	0,00	573.076,14	
		CP	0,00	0,00	0,00	0,00	0,00	
		T	573.076,14	0,00	0,00	0,00	573.076,14	
4580	COMPLETAMENTO E RAZIONALIZZ. SISTEMI FOGNARI DEL COMUNE - STRALCIO 1° LOTTO	RS	6.579.733,85	0,00	0,00	0,00	6.579.733,85	
		CP	6.538.317,68	0,00	0,00	0,00	6.538.317,68	
		T	13.118.051,53	0,00	0,00	0,00	13.118.051,53	
4582	MANUTENZ. STRAORD. ACQUEDOTTO	RS	29.662,47	23.840,55	0,00	23.840,55	5.821,92	
		CP	108.643,72	0,00	100.779,98	100.779,98	7.863,74	
		T	138.306,19	23.840,55	100.779,98	124.620,53	13.685,66	
4588	PREDISPOSIZIONE RETE IDRICA SAN GIULIANETA	RS	0,00	0,00	0,00	0,00	0,00	
		CP	20.000,00	0,00	3.679,52	3.679,52	16.320,48	
		T	20.000,00	0,00	3.679,52	3.679,52	16.320,48	
4600	COSTRUZIONE ACQUEDOTTO COMUNALE	RS	11.690,87	0,00	0,00	0,00	11.690,87	
		CP	0,00	0,00	0,00	0,00	0,00	
		T	11.690,87	0,00	0,00	0,00	11.690,87	
4650	COMPLETAM. E RAZIONALIZZAZIONE DEI SISTEMI FOGNARI IN LOCALITA' PASTENE	RS	150.000,00	0,00	0,00	0,00	150.000,00	
		CP	150.000,00	0,00	0,00	0,00	150.000,00	
		T	300.000,00	0,00	0,00	0,00	300.000,00	
Totale Intervento		209 .04 .01	RS	7.552.180,86	27.716,55	29.124,00	56.840,55	7.495.340,31
			CP	7.589.711,40	0,00	105.209,50	105.209,50	7.484.501,90
			T	15.141.892,26	27.716,55	134.333,50	162.050,05	14.979.842,21



CONTO DEL BILANCIO 2015

GESTIONE SPESE

Codice e numero	DENOMINAZIONE		Residui Conservati e Stanz. Definitivi di Bilancio	Conto del Tesoriere Pagamenti	Deter. dei residui Residui da riportare	Impegni	Minori Residui o Economie	
			Residui (A)	Residui (B)	Residui (C)	Residui (D=B+C)	(E=D-A)	
			Competenza (F)	Competenza (G)	Competenza (H)	Comp. (I=G+H)	(L=I-F)	
			Totale (M)	Totale (N)	Res. al 31/12 (O=C+H)	Impegni al 31/12 (P=D+I)		
1	2		3	4	5	6	7	
	Totale Servizio	209 .04	RS	7.552.180,86	27.716,55	29.124,00	56.840,55	7.495.340,31
			CP	7.589.711,40	0,00	105.209,50	105.209,50	7.484.501,90
			T	15.141.892,26	27.716,55	134.333,50	162.050,05	14.979.842,21
	Servizio	209 .05 servizio smaltimento rifiuti						
	Intervento	209 .05 .01 Acquisizione di beni immobili						
4764	COMPLETAMENTO LAVORI DELL'ISOLA ECOLOGICA		RS	0,00	0,00	0,00	0,00	0,00
			CP	15.000,00	0,00	0,00	0,00	15.000,00
			T	15.000,00	0,00	0,00	0,00	15.000,00
4768	REALIZZAZIONE SISTEMA ANTINCENDIO SUL CENTRO DI RACCOLTA COMUNALE "S.CROCE"		RS	14.000,00	0,00	0,00	0,00	14.000,00
			CP	14.000,00	0,00	0,00	0,00	14.000,00
			T	28.000,00	0,00	0,00	0,00	28.000,00
	Totale Intervento	209 .05 .01	RS	14.000,00	0,00	0,00	0,00	14.000,00
			CP	29.000,00	0,00	0,00	0,00	29.000,00
			T	43.000,00	0,00	0,00	0,00	43.000,00
	Intervento	209 .05 .05 Acquisizioni di beni mobili, macchine ed attrezzature tecnico-scientifiche						
4775	ACQUISTO AUTOCARRO		RS	7.500,00	7.500,00	0,00	7.500,00	0,00
			CP	0,00	0,00	0,00	0,00	0,00
			T	7.500,00	7.500,00	0,00	7.500,00	0,00
	Totale Intervento	209 .05 .05	RS	7.500,00	7.500,00	0,00	7.500,00	0,00
			CP	0,00	0,00	0,00	0,00	0,00
			T	7.500,00	7.500,00	0,00	7.500,00	0,00
	Totale Servizio	209 .05	RS	21.500,00	7.500,00	0,00	7.500,00	14.000,00
			CP	29.000,00	0,00	0,00	0,00	29.000,00
			T	50.500,00	7.500,00	0,00	7.500,00	43.000,00



CONTO DEL BILANCIO 2015

GESTIONE SPESE

Codice e numero	DENOMINAZIONE	Residui Conservati e Stanz. Definitivi di Bilancio	Conto del Tesoriere Pagamenti	Deter. dei residui Residui da riportare	Impegni	Minori Residui o Economie
		Residui (A)	Residui (B)	Residui (C)	Residui (D=B+C)	(E=D-A)
		Competenza (F)	Competenza (G)	Competenza (H)	Comp. (I=G+H)	(L=I-F)
		Totale (M)	Totale (N)	Res. al 31/12 (O=C+H)	Impegni al 31/12 (P=D+I)	
1	2	3	4	5	6	7
	Totale Funzione 2.09	RS 8.606.265,05	72.110,14	588.376,02	660.486,16	7.945.778,89
		CP 10.310.971,99	10.493,74	412.714,29	423.208,03	9.887.763,96
		T 18.917.237,04	82.603,88	1.001.090,31	1.083.694,19	17.833.542,85
	Funzione 2.10 Funzioni nel settore sociale					
	Servizio 2.10 .01 Asili nido, servizi per l'infanzia e per i minori					
	Intervento 2.10 .01 .01 Acquisizione di beni immobili					
4830	COMPLETAMENTO ASILO NIDO - Entrate 1500	RS 0,00	0,00	0,00	0,00	0,00
		CP 154.595,79	0,00	0,00	0,00	154.595,79
		T 154.595,79	0,00	0,00	0,00	154.595,79
4840	ADEGUAMENTO ASILO NIDO - POR FESR 2007/2013 - Obiettivo Operativo 6.3	RS 400.000,00	0,00	0,00	0,00	400.000,00
		CP 400.000,00	0,00	0,00	0,00	400.000,00
		T 800.000,00	0,00	0,00	0,00	800.000,00
4845	ADEGUAMENTO IGIENICO CONSERVATIVO LOCALI ASILO NIDO	RS 43.488,00	16.596,73	0,00	16.596,73	26.891,27
		CP 0,00	0,00	0,00	0,00	0,00
		T 43.488,00	16.596,73	0,00	16.596,73	26.891,27
	Totale Intervento 2.10 .01 .01	RS 443.488,00	16.596,73	0,00	16.596,73	426.891,27
		CP 554.595,79	0,00	0,00	0,00	554.595,79
		T 998.083,79	16.596,73	0,00	16.596,73	981.487,06
	Totale Servizio 2.10 .01	RS 443.488,00	16.596,73	0,00	16.596,73	426.891,27
		CP 554.595,79	0,00	0,00	0,00	554.595,79
		T 998.083,79	16.596,73	0,00	16.596,73	981.487,06
	Servizio 2.10 .04 Assistenza, beneficenza pubblica e servizi diversi alla persona					
	Intervento 2.10 .04 .01 Acquisizione di beni immobili					



CONTO DEL BILANCIO 2015

GESTIONE SPESE

Codice e numero	DENOMINAZIONE		Residui Conservati e Stanz. Definitivi di Bilancio	Conto del Tesoriere Pagamenti	Deter. dei residui Residui da riportare	Impegni	Minori Residui o Economie
			Residui (A)	Residui (B)	Residui (C)	Residui (D=B+C)	(E=D-A)
			Competenza (F)	Competenza (G)	Competenza (H)	Comp. (I=G+H)	(L=I-F)
			Totale (M)	Totale (N)	Res. al 31/12 (O=C+H)	Impegni al 31/12 (P=D+I)	
1	2		3	4	5	6	7
4848	RIQUALIFICAZIONE SPAZIO PER CENTRO DI AGGREGAZIONE GIOVANILE IN LOCALITA' CASAFREDDA	RS	200.000,00	0,00	0,00	0,00	200.000,00
		CP	200.000,00	0,00	0,00	0,00	200.000,00
		T	400.000,00	0,00	0,00	0,00	400.000,00
Totale Intervento 210 .04 .01		RS	200.000,00	0,00	0,00	0,00	200.000,00
		CP	200.000,00	0,00	0,00	0,00	200.000,00
		T	400.000,00	0,00	0,00	0,00	400.000,00
Totale Servizio 210 .04		RS	200.000,00	0,00	0,00	0,00	200.000,00
		CP	200.000,00	0,00	0,00	0,00	200.000,00
		T	400.000,00	0,00	0,00	0,00	400.000,00
Servizio 210 .05 Servizio necroscopico e cimiteriale							
Intervento 210 .05 .01 Acquisizione di beni immobili							
4900	MANUTENZIONE STRAORDINARIA CIMITERI TEANO CENTRO E FRAZIONI	RS	116.689,69	0,00	0,00	0,00	116.689,69
		CP	144.857,61	0,00	79.857,61	79.857,61	65.000,00
		T	261.547,30	0,00	79.857,61	79.857,61	181.689,69
Totale Intervento 210 .05 .01		RS	116.689,69	0,00	0,00	0,00	116.689,69
		CP	144.857,61	0,00	79.857,61	79.857,61	65.000,00
		T	261.547,30	0,00	79.857,61	79.857,61	181.689,69
Totale Servizio 210 .05		RS	116.689,69	0,00	0,00	0,00	116.689,69
		CP	144.857,61	0,00	79.857,61	79.857,61	65.000,00
		T	261.547,30	0,00	79.857,61	79.857,61	181.689,69
Totale Funzione 2.10		RS	760.177,69	16.596,73	0,00	16.596,73	743.580,96
		CP	899.453,40	0,00	79.857,61	79.857,61	819.595,79
		T	1.659.631,09	16.596,73	79.857,61	96.454,34	1.563.176,75
Funzione 2.11 Funzioni nel campo dello sviluppo economico							
Servizio 2.11 .01 Affissioni e pubblicita'							



CONTO DEL BILANCIO 2015

GESTIONE SPESE

Codice e numero	DENOMINAZIONE	Residui Conservati e Stanz. Definitivi di Bilancio	Conto del Tesoriere Pagamenti	Deter. dei residui Residui da riportare	Impegni	Minori Residui o Economie
		Residui (A)	Residui (B)	Residui (C)	Residui (D=B+C)	(E=D-A)
		Competenza (F)	Competenza (G)	Competenza (H)	Comp. (I=G+H)	(L=I-F)
		Totale (M)	Totale (N)	Res. al 31/12 (O=C+H)	Impegni al 31/12 (P=D+I)	
1	2	3	4	5	6	7
	Intervento 211 .01 .01 Acquisizione di beni immobili					
4895	REALIZZAZIONE TABELLONI PER AFFISSIONI VARIE	RS 3.840,00	0,00	0,00	0,00	3.840,00
		CP 4.684,00	0,00	4.684,00	4.684,00	0,00
		T 8.524,00	0,00	4.684,00	4.684,00	3.840,00
	Totale Intervento 211 .01 .01	RS 3.840,00	0,00	0,00	0,00	3.840,00
		CP 4.684,00	0,00	4.684,00	4.684,00	0,00
		T 8.524,00	0,00	4.684,00	4.684,00	3.840,00
	Totale Servizio 211 .01	RS 3.840,00	0,00	0,00	0,00	3.840,00
		CP 4.684,00	0,00	4.684,00	4.684,00	0,00
		T 8.524,00	0,00	4.684,00	4.684,00	3.840,00
	Totale Funzione 2.11	RS 3.840,00	0,00	0,00	0,00	3.840,00
		CP 4.684,00	0,00	4.684,00	4.684,00	0,00
		T 8.524,00	0,00	4.684,00	4.684,00	3.840,00
	Totale Titolo 2	RS 13.204.480,10	275.509,98	797.256,06	1.072.766,04	12.131.714,06
		CP 13.854.883,16	26.810,02	684.437,51	711.247,53	13.143.635,63
		T 27.059.363,26	302.320,00	1.481.693,57	1.784.013,57	25.275.349,69

**CONTO DEL BILANCIO 2015****GESTIONE SPESE**

Codice e numero	DENOMINAZIONE	Residui Conservati e Stanz. Definitivi di Bilancio	Conto del Tesoriere Pagamenti	Deter. dei residui Residui da riportare	Impegni	Minori Residui o Economie
		Residui (A)	Residui (B)	Residui (C)	Residui (D=B+C)	(E=D-A)
		Competenza (F)	Competenza (G)	Competenza (H)	Comp. (I=G+H)	(L=I-F)
		Totale (M)	Totale (N)	Res. al 31/12 (O=C+H)	Impegni al 31/12 (P=D+I)	
1	2	3	4	5	6	7

Riassunto del Titolo 2

Spese in conto capitale

Funzione 2.01	RS	395.505,96	110.202,26	24.897,90	135.100,16	260.405,80
Funzioni generali di amministrazione, di gestione e di controllo	CP	405.112,91	16.316,28	92.492,51	108.808,79	296.304,12
	T	800.618,87	126.518,54	117.390,41	243.908,95	556.709,92
Funzione 2.02	RS	16.112,03	0,00	0,00	0,00	16.112,03
Funzioni relative alla giustizia	CP	0,00	0,00	0,00	0,00	0,00
	T	16.112,03	0,00	0,00	0,00	16.112,03
Funzione 2.03	RS	6.056,48	0,00	0,00	0,00	6.056,48
Funzioni di polizia locale	CP	3.125,00	0,00	0,00	0,00	3.125,00
	T	9.181,48	0,00	0,00	0,00	9.181,48
Funzione 2.04	RS	495.634,98	14.894,91	63.963,80	78.858,71	416.776,27
Funzioni di istruzione pubblica	CP	402.419,14	0,00	37.364,14	37.364,14	365.055,00
	T	898.054,12	14.894,91	101.327,94	116.222,85	781.831,27
Funzione 2.05	RS	10.595,67	0,00	0,00	0,00	10.595,67
Funzioni relative alla cultura ed ai beni culturali	CP	10.595,67	0,00	10.595,67	10.595,67	0,00
	T	21.191,34	0,00	10.595,67	10.595,67	10.595,67
Funzione 2.06	RS	747.753,18	41.113,26	68.886,74	110.000,00	637.753,18
Funzioni nel settore sportivo e ricreativo	CP	758.862,03	0,00	11.185,61	11.185,61	747.676,42
	T	1.506.615,21	41.113,26	80.072,35	121.185,61	1.385.429,60

**CONTO DEL BILANCIO 2015****GESTIONE SPESE**

Codice e numero	DENOMINAZIONE		Residui Conservati e Stanz. Definitivi di Bilancio	Conto del Tesoriere Pagamenti	Deter. dei residui Residui da riportare	Impegni	Minori Residui o Economie
			Residui (A)	Residui (B)	Residui (C)	Residui (D=B+C)	(E=D-A)
			Competenza (F)	Competenza (G)	Competenza (H)	Comp. (I=G+H)	(L=I-F)
			Totale (M)	Totale (N)	Res. al 31/12 (O=C+H)	Impegni al 31/12 (P=D+I)	
1	2		3	4	5	6	7
Funzione 2.08		RS	2.162.539,06	20.592,68	51.131,60	71.724,28	2.090.814,78
Funzioni nel campo della viabilita' e dei trasporti		CP	1.059.659,02	0,00	35.543,68	35.543,68	1.024.115,34
		T	3.222.198,08	20.592,68	86.675,28	107.267,96	3.114.930,12
Funzione 2.09		RS	8.606.265,05	72.110,14	588.376,02	660.486,16	7.945.778,89
Funzioni riguardanti la gestione del territorio e dell'ambiente		CP	10.310.971,99	10.493,74	412.714,29	423.208,03	9.887.763,96
		T	18.917.237,04	82.603,88	1.001.090,31	1.083.694,19	17.833.542,85
Funzione 2.10		RS	760.177,69	16.596,73	0,00	16.596,73	743.580,96
Funzioni nel settore sociale		CP	899.453,40	0,00	79.857,61	79.857,61	819.595,79
		T	1.659.631,09	16.596,73	79.857,61	96.454,34	1.563.176,75
Funzione 2.11		RS	3.840,00	0,00	0,00	0,00	3.840,00
Funzioni nel campo dello sviluppo economico		CP	4.684,00	0,00	4.684,00	4.684,00	0,00
		T	8.524,00	0,00	4.684,00	4.684,00	3.840,00
	Totale Titolo 2	RS	13.204.480,10	275.509,98	797.256,06	1.072.766,04	12.131.714,06
		CP	13.854.883,16	26.810,02	684.437,51	711.247,53	13.143.635,63
		T	27.059.363,26	302.320,00	1.481.693,57	1.784.013,57	25.275.349,69




CONTO DEL BILANCIO 2015

GESTIONE SPESE

Codice e numero	DENOMINAZIONE	Residui Conservati e Stanz. Definitivi di Bilancio	Conto del Tesoriere Pagamenti	Deter. dei residui Residui da riportare	Impegni	Minori Residui o Economie	
		Residui (A)	Residui (B)	Residui (C)	Residui (D=B+C)	(E=D-A)	
		Competenza (F)	Competenza (G)	Competenza (H)	Comp. (I=G+H)	(L=I-F)	
		Totale (M)	Totale (N)	Res. al 31/12 (O=C+H)	Impegni al 31/12 (P=D+I)		
1	2	3	4	5	6	7	
Titolo 3 Spese per rimborso di prestiti							
Funzione 3.01 Funzioni generali di amministrazione, di gestione e di controllo							
Servizio 3.01 .03 Gestione economica, finanziaria, programmazione, provveditorato e controllo di gestione							
Intervento 3.01 .03 .01 Rimborso per anticipazioni di cassa							
4925	RIMBORSO ANTICIPAZIONE DI CASSA	RS	716.866,18	716.866,18	0,00	716.866,18	0,00
		CP	8.500.000,00	4.445.121,22	1.046.016,70	5.491.137,92	3.008.862,08
		T	9.216.866,18	5.161.987,40	1.046.016,70	6.208.004,10	3.008.862,08
Totale Intervento 3.01 .03 .01		RS	716.866,18	716.866,18	0,00	716.866,18	0,00
		CP	8.500.000,00	4.445.121,22	1.046.016,70	5.491.137,92	3.008.862,08
		T	9.216.866,18	5.161.987,40	1.046.016,70	6.208.004,10	3.008.862,08
Intervento 3.01 .03 .03 Rimborso di quota capitale di mutui e prestiti							
4930	QUOTE DI CAPITALE AMM.TO MUTUI	RS	0,00	0,00	0,00	0,00	0,00
		CP	359.838,02	359.838,02	0,00	359.838,02	0,00
		T	359.838,02	359.838,02	0,00	359.838,02	0,00
4937	RIMBORSO ANTICIPAZIONE DI LIQUIDITA' - D.L. N.35/13 - QUOTA CAPITALE	RS	0,00	0,00	0,00	0,00	0,00
		CP	48.278,95	48.278,95	0,00	48.278,95	0,00
		T	48.278,95	48.278,95	0,00	48.278,95	0,00
Totale Intervento 3.01 .03 .03		RS	0,00	0,00	0,00	0,00	0,00
		CP	408.116,97	408.116,97	0,00	408.116,97	0,00
		T	408.116,97	408.116,97	0,00	408.116,97	0,00
Totale Servizio 3.01 .03		RS	716.866,18	716.866,18	0,00	716.866,18	0,00
		CP	8.908.116,97	4.853.238,19	1.046.016,70	5.899.254,89	3.008.862,08
		T	9.624.983,15	5.570.104,37	1.046.016,70	6.616.121,07	3.008.862,08

**CONTO DEL BILANCIO 2015****GESTIONE SPESE**

Codice e numero	DENOMINAZIONE			Residui Conservati e Stanz. Definitivi di Bilancio	Conto del Tesoriere Pagamenti	Deter. dei residui Residui da riportare	Impegni	Minori Residui o Economie
				Residui (A)	Residui (B)	Residui (C)	Residui (D=B+C)	(E=D-A)
				Competenza (F)	Competenza (G)	Competenza (H)	Comp. (I=G+H)	(L=I-F)
				Totale (M)	Totale (N)	Res. al 31/12 (O=C+H)	Impegni al 31/12 (P=D+I)	
1	2			3	4	5	6	7
	Totale Funzione	3.01	RS	716.866,18	716.866,18	0,00	716.866,18	0,00
			CP	8.908.116,97	4.853.238,19	1.046.016,70	5.899.254,89	3.008.862,08
			T	9.624.983,15	5.570.104,37	1.046.016,70	6.616.121,07	3.008.862,08
	Totale Titolo	3	RS	716.866,18	716.866,18	0,00	716.866,18	0,00
			CP	8.908.116,97	4.853.238,19	1.046.016,70	5.899.254,89	3.008.862,08
			T	9.624.983,15	5.570.104,37	1.046.016,70	6.616.121,07	3.008.862,08

**CONTO DEL BILANCIO 2015****GESTIONE SPESE**

Codice e numero	DENOMINAZIONE	Residui Conservati e Stanz. Definitivi di Bilancio	Conto del Tesoriere Pagamenti	Deter. dei residui Residui da riportare	Impegni	Minori Residui o Economie
		Residui (A)	Residui (B)	Residui (C)	Residui (D=B+C)	(E=D-A)
		Competenza (F)	Competenza (G)	Competenza (H)	Comp. (I=G+H)	(L=I-F)
		Totale (M)	Totale (N)	Res. al 31/12 (O=C+H)	Impegni al 31/12 (P=D+I)	
1	2	3	4	5	6	7


Riassunto del Titolo 3

Spese per rimborso di prestiti

Funzione 3.01

Funzioni generali di amministrazione, di gestione e di controllo


RS	716.866,18	716.866,18	0,00	716.866,18	0,00
CP	8.908.116,97	4.853.238,19	1.046.016,70	5.899.254,89	3.008.862,08
T	9.624.983,15	5.570.104,37	1.046.016,70	6.616.121,07	3.008.862,08
Totale Titolo 3					
RS	716.866,18	716.866,18	0,00	716.866,18	0,00
CP	8.908.116,97	4.853.238,19	1.046.016,70	5.899.254,89	3.008.862,08
T	9.624.983,15	5.570.104,37	1.046.016,70	6.616.121,07	3.008.862,08



CONTO DEL BILANCIO 2015

GESTIONE SPESE

Codice e numero	DENOMINAZIONE	Residui Conservati e Stanz. Definitivi di Bilancio	Conto del Tesoriere Pagamenti	Deter. dei residui Residui da riportare	Impegni	Minori Residui o Economie
		Residui (A)	Residui (B)	Residui (C)	Residui (D=B+C)	(E=D-A)
		Competenza (F)	Competenza (G)	Competenza (H)	Comp. (I=G+H)	(L=I-F)
		Totale (M)	Totale (N)	Res. al 31/12 (O=C+H)	Impegni al 31/12 (P=D+I)	
1	2	3	4	5	6	7
Titolo 4 Spese per servizi per conto di terzi						
Intervento 4 01 Ritenute previdenziali e assistenziali al personale						
4940	VERSAMENTO RITENUTE PREVIDENZIALI E ASSISTENZIALI PERSONALE	RS 0,00	0,00	0,00	0,00	0,00
		CP 350.000,00	223.604,42	41.050,27	264.654,69	85.345,31
		T 350.000,00	223.604,42	41.050,27	264.654,69	85.345,31
Totale Intervento 4 01		RS 0,00	0,00	0,00	0,00	0,00
		CP 350.000,00	223.604,42	41.050,27	264.654,69	85.345,31
		T 350.000,00	223.604,42	41.050,27	264.654,69	85.345,31
Intervento 4 02 Ritenute erariali						
4950	VERSAMENTO RITENUTE ERARIALI	RS 63.365,02	63.365,02	0,00	63.365,02	0,00
		CP 650.000,00	383.765,47	65.691,49	449.456,96	200.543,04
		T 713.365,02	447.130,49	65.691,49	512.821,98	200.543,04
Totale Intervento 4 02		RS 63.365,02	63.365,02	0,00	63.365,02	0,00
		CP 650.000,00	383.765,47	65.691,49	449.456,96	200.543,04
		T 713.365,02	447.130,49	65.691,49	512.821,98	200.543,04
Intervento 4 03 Altre ritenute al personale per conto di terzi						
4960	VERSAMENTO ALTRE RITENUTE AL PERSONALE	RS 3.613,71	3.613,71	0,00	3.613,71	0,00
		CP 200.000,00	111.022,92	3.791,48	114.814,40	85.185,60
		T 203.613,71	114.636,63	3.791,48	118.428,11	85.185,60
Totale Intervento 4 03		RS 3.613,71	3.613,71	0,00	3.613,71	0,00
		CP 200.000,00	111.022,92	3.791,48	114.814,40	85.185,60
		T 203.613,71	114.636,63	3.791,48	118.428,11	85.185,60
Intervento 4 04 Restituzione di depositi cauzionali						




CONTO DEL BILANCIO 2015

GESTIONE SPESE

Codice e numero	DENOMINAZIONE		Residui Conservati e Stanz. Definitivi di Bilancio	Conto del Tesoriere Pagamenti	Deter. dei residui Residui da riportare	Impegni	Minori Residui o Economie	
			Residui (A)	Residui (B)	Residui (C)	Residui (D=B+C)	(E=D-A)	
			Competenza (F)	Competenza (G)	Competenza (H)	Comp. (I=G+H)	(L=I-F)	
			Totale (M)	Totale (N)	Res. al 31/12 (O=C+H)	Impegni al 31/12 (P=D+I)		
1	2		3	4	5	6	7	
4970	RESTITUZIONE DEPOSITI CAUZIONALI	RS	2.400,80	0,00	2.193,00	2.193,00	207,80	
		CP	30.000,00	750,00	750,00	1.500,00	28.500,00	
		T	32.400,80	750,00	2.943,00	3.693,00	28.707,80	
Totale Intervento 4 04			RS	2.400,80	0,00	2.193,00	2.193,00	207,80
			CP	30.000,00	750,00	750,00	1.500,00	28.500,00
			T	32.400,80	750,00	2.943,00	3.693,00	28.707,80
Intervento 4 05 Spese per servizi per conto terzi								
4980	SERVIZI PER CONTO DI TERZI	RS	264.322,90	6.830,46	208.245,01	215.075,47	49.247,43	
		CP	900.000,00	104.897,60	36.158,00	141.055,60	758.944,40	
		T	1.164.322,90	111.728,06	244.403,01	356.131,07	808.191,83	
4983	Versamento IVA da split payment	RS	0,00	0,00	0,00	0,00	0,00	
		CP	300.000,00	127.692,25	28.329,41	156.021,66	143.978,34	
		T	300.000,00	127.692,25	28.329,41	156.021,66	143.978,34	
Totale Intervento 4 05			RS	264.322,90	6.830,46	208.245,01	215.075,47	49.247,43
			CP	1.200.000,00	232.589,85	64.487,41	297.077,26	902.922,74
			T	1.464.322,90	239.420,31	272.732,42	512.152,73	952.170,17
Intervento 4 06 Anticipazione ai fondi per il servizio economato								
5090	ANTICIPAZIONI FONDO PER IL SERVIZIO ECONOMATO	RS	0,00	0,00	0,00	0,00	0,00	
		CP	12.911,42	12.911,42	0,00	12.911,42	0,00	
		T	12.911,42	12.911,42	0,00	12.911,42	0,00	
Totale Intervento 4 06			RS	0,00	0,00	0,00	0,00	
			CP	12.911,42	12.911,42	0,00	12.911,42	0,00
			T	12.911,42	12.911,42	0,00	12.911,42	0,00
Intervento 4 07 Restituzione di depositi per spese contrattuali								

**CONTO DEL BILANCIO 2015****GESTIONE SPESE**

Codice e numero	DENOMINAZIONE		Residui Conservati e Stanz. Definitivi di Bilancio	Conto del Tesoriere Pagamenti	Deter. dei residui Residui da riportare	Impegni	Minori Residui o Economie	
			Residui (A)	Residui (B)	Residui (C)	Residui (D=B+C)	(E=D-A)	
			Competenza (F)	Competenza (G)	Competenza (H)	Comp. (I=G+H)	(L=I-F)	
			Totale (M)	Totale (N)	Res. al 31/12 (O=C+H)	Impegni al 31/12 (P=D+I)		
1	2		3	4	5	6	7	
5100	RESTITUZIONE DI DEPOSITI CONTRATTUALI	RS	245,00	0,00	245,00	245,00	0,00	
		CP	2.500,00	0,00	0,00	0,00	2.500,00	
		T	2.745,00	0,00	245,00	245,00	2.500,00	
5120	GESTIONE INCASSI VINCOLATI	RS	0,00	0,00	0,00	0,00	0,00	
		CP	9.000.000,00	4.992.923,01	0,00	4.992.923,01	4.007.076,99	
		T	9.000.000,00	4.992.923,01	0,00	4.992.923,01	4.007.076,99	
Totale Intervento		4 07	RS	245,00	0,00	245,00	245,00	0,00
			CP	9.002.500,00	4.992.923,01	0,00	4.992.923,01	4.009.576,99
			T	9.002.745,00	4.992.923,01	245,00	4.993.168,01	4.009.576,99
Totale Titolo		4	RS	333.947,43	73.809,19	210.683,01	284.492,20	49.455,23
			CP	11.445.411,42	5.957.567,09	175.770,65	6.133.337,74	5.312.073,68
			T	11.779.358,85	6.031.376,28	386.453,66	6.417.829,94	5.361.528,91


**CONTO DEL BILANCIO 2015****GESTIONE SPESE**

Codice e numero	DENOMINAZIONE	Residui Conservati e Stanz. Definitivi di Bilancio	Conto del Tesoriere Pagamenti	Deter. dei residui Residui da riportare	Impegni	Minori Residui o Economie
		Residui (A)	Residui (B)	Residui (C)	Residui (D=B+C)	(E=D-A)
		Competenza (F)	Competenza (G)	Competenza (H)	Comp. (I=G+H)	(L=I-F)
		Totale (M)	Totale (N)	Res. al 31/12 (O=C+H)	Impegni al 31/12 (P=D+I)	
1	2	3	4	5	6	7

Riassunto del Titolo 4

Spese per servizi per conto di terzi

Funzione 4.00	RS	333.947,43	73.809,19	210.683,01	284.492,20	49.455,23
	CP	11.445.411,42	5.957.567,09	175.770,65	6.133.337,74	5.312.073,68
	T	11.779.358,85	6.031.376,28	386.453,66	6.417.829,94	5.361.528,91
Totale Titolo 4	RS	333.947,43	73.809,19	210.683,01	284.492,20	49.455,23
	CP	11.445.411,42	5.957.567,09	175.770,65	6.133.337,74	5.312.073,68
	T	11.779.358,85	6.031.376,28	386.453,66	6.417.829,94	5.361.528,91
Totale	RS	24.059.221,82	3.601.569,79	3.552.641,21	7.154.211,00	16.905.010,82
	CP	48.188.709,92	16.698.477,16	7.873.473,85	24.571.951,01	23.616.758,91
	T	72.247.931,74	20.300.046,95	11.426.115,06	31.726.162,01	40.521.769,73

**CONTO DEL BILANCIO 2015****GESTIONE SPESE**

Codice e numero	DENOMINAZIONE	Residui Conservati e Stanz. Definitivi di Bilancio	Conto del Tesoriere Pagamenti	Deter. dei residui Residui da riportare	Impegni	Minori Residui o Economie
		Residui (A)	Residui (B)	Residui (C)	Residui (D=B+C)	(E=D-A)
		Competenza (F)	Competenza (G)	Competenza (H)	Comp. (I=G+H)	(L=I-F)
		Totale (M)	Totale (N)	Res. al 31/12 (O=C+H)	Impegni al 31/12 (P=D+I)	
1	2	3	4	5	6	7

RIEPILOGO GENERALE DELLE SPESE

TITOLO 1							
Spese correnti	RS	9.803.928,11	2.535.384,44	2.544.702,14	5.080.086,58	4.723.841,53	
	CP	13.980.298,37	5.860.861,86	5.967.248,99	11.828.110,85	2.152.187,52	
	T	23.784.226,48	8.396.246,30	8.511.951,13	16.908.197,43	6.876.029,05	
TITOLO 2							
Spese in conto capitale	RS	13.204.480,10	275.509,98	797.256,06	1.072.766,04	12.131.714,06	
	CP	13.854.883,16	26.810,02	684.437,51	711.247,53	13.143.635,63	
	T	27.059.363,26	302.320,00	1.481.693,57	1.784.013,57	25.275.349,69	
TITOLO 3							
Spese per rimborso di prestiti	RS	716.866,18	716.866,18	0,00	716.866,18	0,00	
	CP	8.908.116,97	4.853.238,19	1.046.016,70	5.899.254,89	3.008.862,08	
	T	9.624.983,15	5.570.104,37	1.046.016,70	6.616.121,07	3.008.862,08	
TITOLO 4							
Spese per servizi per conto di terzi	RS	333.947,43	73.809,19	210.683,01	284.492,20	49.455,23	
	CP	11.445.411,42	5.957.567,09	175.770,65	6.133.337,74	5.312.073,68	
	T	11.779.358,85	6.031.376,28	386.453,66	6.417.829,94	5.361.528,91	
	Totale	RS	24.059.221,82	3.601.569,79	3.552.641,21	7.154.211,00	16.905.010,82
		CP	48.188.709,92	16.698.477,16	7.873.473,85	24.571.951,01	23.616.758,91
		T	72.247.931,74	20.300.046,95	11.426.115,06	31.726.162,01	40.521.769,73
	Disavanzo di Amministrazione		44.411,82				
	Totale Generale delle Spese	RS	24.059.221,82	3.601.569,79	3.552.641,21	7.154.211,00	
		CP	48.233.121,74	16.698.477,16	7.873.473,85	24.571.951,01	
		T	72.292.343,56	20.300.046,95	11.426.115,06	31.726.162,01	