

CONTO DEL BILANCIO 2015

GESTIONE ENTRATE

| Codice e numero | DENOMINAZIONE | Residui Conservati e Stanz. Definitivi di Bilancio | Conto del Tesoriere Riscossioni | Deter. dei residui Residui da riportare | Accertamenti | Maggiori o Minori Entrate |
|-----------------|---------------|--|---------------------------------|---|-----------------------|---------------------------|
| | | Residui (A) | Residui (B) | Residui (C) | Residui (D=B+C) | (E=D-A) |
| | | Competenza (F) | Competenza (G) | Competenza (H) | Comp. (I=G+H) | (L=I-F) |
| | | Totale (M) | Totale (N) | Res. al 31/12 (O=C+H) | Acc. al 31/12 (P=D+I) | |
| 1 | 2 | 3 | 4 | 5 | 6 | 7 |

Avanzo di Amministrazione 4.455.996,98

di cui:

AVANZO AMMINISTRAZIONE VINCOLATO 52.749,52

AVANZO DI AMMINISTRAZIONE PER FINANZIAMENTO SPESE IN CONTO CAPITALE 3.150.013,36

UTILIZZO FPV TIT 1 51.995,81

UTILIZZO FPV TIT 2 1.201.238,29

Titolo 1 Entrate tributarie

Categoria 1.01 Imposte


| | | | | | | |
|--|-----------|--------------|--------------|------------|--------------|------------|
| 1.01 .0040 IMU | RS | 785.165,49 | 361.075,07 | 424.090,42 | 785.165,49 | 0,00 |
| | CP | 1.691.134,00 | 1.428.449,91 | 262.684,09 | 1.691.134,00 | 0,00 |
| | T | 2.476.299,49 | 1.789.524,98 | 686.774,51 | 2.476.299,49 | 0,00 |
| 1.01 .0050 TRIBUTO SUI SERVIZI INDIVISIBILI (TASI) - | RS | 65.063,78 | 16.972,61 | 0,00 | 16.972,61 | -48.091,17 |
| | CP | 775.000,00 | 681.786,60 | 93.213,40 | 775.000,00 | 0,00 |
| | T | 840.063,78 | 698.759,21 | 93.213,40 | 791.972,61 | -48.091,17 |
| 1.01 .0070 IMPOSTA COMUNALE SULLA PUBBLICITA' | RS | 0,00 | 0,00 | 0,00 | 0,00 | 0,00 |
| | CP | 16.000,00 | 7.336,96 | 1.051,07 | 8.388,03 | -7.611,97 |
| | T | 16.000,00 | 7.336,96 | 1.051,07 | 8.388,03 | -7.611,97 |
| 1.01 .0100 ADDIZIONALE COMUNALE IRPEF | RS | 260.310,11 | 260.310,11 | 0,00 | 260.310,11 | 0,00 |
| | CP | 720.000,00 | 68.913,62 | 651.086,38 | 720.000,00 | 0,00 |
| | T | 980.310,11 | 329.223,73 | 651.086,38 | 980.310,11 | 0,00 |
| 1.01 .0120 ACCERTAMENTO EVASIONE TRIBUTARIA ICI | RS | 36.815,22 | 7.463,75 | 29.351,47 | 36.815,22 | 0,00 |
| | CP | 15.000,00 | 0,00 | 0,00 | 0,00 | -15.000,00 |
| | T | 51.815,22 | 7.463,75 | 29.351,47 | 36.815,22 | -15.000,00 |



CONTO DEL BILANCIO 2015

GESTIONE ENTRATE


| Codice e numero | DENOMINAZIONE | | Residui Conservati e Stanz. Definitivi di Bilancio | Conto del Tesoriere Riscossioni | Deter. dei residui Residui da riportare | Accertamenti | Maggiori o Minori Entrate |
|--|--|--|--|---------------------------------|---|-----------------------|---------------------------|
| | | | Residui (A) | Residui (B) | Residui (C) | Residui (D=B+C) | (E=D-A) |
| | | | Competenza (F) | Competenza (G) | Competenza (H) | Comp. (I=G+H) | (L=I-F) |
| | | | Totale (M) | Totale (N) | Res. al 31/12 (O=C+H) | Acc. al 31/12 (P=D+I) | |
| 1 | 2 | | 3 | 4 | 5 | 6 | 7 |
| Totale Categoria 1.01 | | | RS 1.147.354,60 | 645.821,54 | 453.441,89 | 1.099.263,43 | -48.091,17 |
| | | | CP 3.217.134,00 | 2.186.487,09 | 1.008.034,94 | 3.194.522,03 | -22.611,97 |
| | | | T 4.364.488,60 | 2.832.308,63 | 1.461.476,83 | 4.293.785,46 | -70.703,14 |
| Categoria 1.02 Tasse | | | | | | | |
| 1.02 .0140 | RECUPERO SOMME DA ACCERTAMENTI ALTRE TASSE | | RS 1.882,38 | 1.882,25 | 0,00 | 1.882,25 | -0,13 |
| | | | CP 2.500,00 | 1.840,82 | 659,18 | 2.500,00 | 0,00 |
| | | | T 4.382,38 | 3.723,07 | 659,18 | 4.382,25 | -0,13 |
| 1.02 .0145 | TASSA SUI RIFIUTI (TARI) | | RS 2.112.718,97 | 887.195,95 | 521.283,36 | 1.408.479,31 | -704.239,66 |
| | | | CP 2.898.539,88 | 163.768,00 | 2.734.771,88 | 2.898.539,88 | 0,00 |
| | | | T 5.011.258,85 | 1.050.963,95 | 3.256.055,24 | 4.307.019,19 | -704.239,66 |
| 1.02 .0150 | TRIBUTO COMUNALE SUI RIFIUTI E SUI SERVIZI (TARES) | | RS 633.069,44 | 323.853,46 | 280.707,14 | 604.560,60 | -28.508,84 |
| | | | CP 0,00 | 0,00 | 0,00 | 0,00 | 0,00 |
| | | | T 633.069,44 | 323.853,46 | 280.707,14 | 604.560,60 | -28.508,84 |
| 1.02 .0160 | TASSA PER LO SMALTIMENTO DI RIFIUTI SOLIDI URBANI | | RS 796.882,55 | 24.500,95 | 703.351,42 | 727.852,37 | -69.030,18 |
| | | | CP 70.000,00 | 0,00 | 0,00 | 0,00 | -70.000,00 |
| | | | T 866.882,55 | 24.500,95 | 703.351,42 | 727.852,37 | -139.030,18 |
| 1.02 .0170 | ADDIZIONALE ERARIALE SULLA TASSA SMALTIMENTO RIFIUTI | | RS 171.023,69 | 3.793,81 | 165.483,49 | 169.277,30 | -1.746,39 |
| | | | CP 0,00 | 0,00 | 0,00 | 0,00 | 0,00 |
| | | | T 171.023,69 | 3.793,81 | 165.483,49 | 169.277,30 | -1.746,39 |
| Totale Categoria 1.02 | | | RS 3.715.577,03 | 1.241.226,42 | 1.670.825,41 | 2.912.051,83 | -803.525,20 |
| | | | CP 2.971.039,88 | 165.608,82 | 2.735.431,06 | 2.901.039,88 | -70.000,00 |
| | | | T 6.686.616,91 | 1.406.835,24 | 4.406.256,47 | 5.813.091,71 | -873.525,20 |
| Categoria 1.03 Tributi speciale ed altre entrate tributarie proprie | | | | | | | |
| 1.03 .0178 | FONDO DI SOLIDARIETA' COMUNALE | | RS 216.622,28 | 96.322,14 | 50.252,85 | 146.574,99 | -70.047,29 |
| | | | CP 1.368.797,20 | 1.295.918,40 | 72.878,80 | 1.368.797,20 | 0,00 |
| | | | T 1.585.419,48 | 1.392.240,54 | 123.131,65 | 1.515.372,19 | -70.047,29 |



CONTO DEL BILANCIO 2015

GESTIONE ENTRATE

| Codice e numero | DENOMINAZIONE | Residui Conservati e Stanz. Definitivi di Bilancio | Conto del Tesoriere Riscossioni | Deter. dei residui Residui da riportare | Accertamenti | Maggiori o Minori Entrate |
|------------------------------|------------------------------|--|---------------------------------|---|-----------------------|---------------------------|
| | | Residui (A) | Residui (B) | Residui (C) | Residui (D=B+C) | (E=D-A) |
| | | Competenza (F) | Competenza (G) | Competenza (H) | Comp. (I=G+H) | (L=I-F) |
| | | Totale (M) | Totale (N) | Res. al 31/12 (O=C+H) | Acc. al 31/12 (P=D+I) | |
| 1 | 2 | 3 | 4 | 5 | 6 | 7 |
| 1.03 .0180 | DIRITTI PUBBLICHE AFFISSIONI | RS 684,36 | 462,44 | 0,00 | 462,44 | -221,92 |
| | | CP 4.000,00 | 1.612,32 | 493,00 | 2.105,32 | -1.894,68 |
| | | T 4.684,36 | 2.074,76 | 493,00 | 2.567,76 | -2.116,60 |
| Totale Categoria 1.03 | | RS 217.306,64 | 96.784,58 | 50.252,85 | 147.037,43 | -70.269,21 |
| | | CP 1.372.797,20 | 1.297.530,72 | 73.371,80 | 1.370.902,52 | -1.894,68 |
| | | T 1.590.103,84 | 1.394.315,30 | 123.624,65 | 1.517.939,95 | -72.163,89 |
| Totale Titolo 1 | | RS 5.080.238,27 | 1.983.832,54 | 2.174.520,15 | 4.158.352,69 | -921.885,58 |
| | | CP 7.560.971,08 | 3.649.626,63 | 3.816.837,80 | 7.466.464,43 | -94.506,65 |
| | | T 12.641.209,35 | 5.633.459,17 | 5.991.357,95 | 11.624.817,12 | -1.016.392,23 |

**CONTO DEL BILANCIO 2015****GESTIONE ENTRATE**

| Codice e numero | DENOMINAZIONE | Residui Conservati e Stanz. Definitivi di Bilancio | Conto del Tesoriere Riscossioni | Deter. dei residui Residui da riportare | Accertamenti | Maggiori o Minori Entrate |
|-----------------|---------------|--|---------------------------------|---|-----------------------|---------------------------|
| | | Residui (A) | Residui (B) | Residui (C) | Residui (D=B+C) | (E=D-A) |
| | | Competenza (F) | Competenza (G) | Competenza (H) | Comp. (I=G+H) | (L=I-F) |
| | | Totale (M) | Totale (N) | Res. al 31/12 (O=C+H) | Acc. al 31/12 (P=D+I) | |
| 1 | 2 | 3 | 4 | 5 | 6 | 7 |

Riassunto del Titolo 1

Entrate tributarie

Categoria 1.01

| | | | | | | |
|---------|-----------|--------------|--------------|--------------|--------------|------------|
| Imposte | RS | 1.147.354,60 | 645.821,54 | 453.441,89 | 1.099.263,43 | -48.091,17 |
| | CP | 3.217.134,00 | 2.186.487,09 | 1.008.034,94 | 3.194.522,03 | -22.611,97 |
| | T | 4.364.488,60 | 2.832.308,63 | 1.461.476,83 | 4.293.785,46 | -70.703,14 |

Categoria 1.02

| | | | | | | |
|-------|-----------|--------------|--------------|--------------|--------------|-------------|
| Tasse | RS | 3.715.577,03 | 1.241.226,42 | 1.670.825,41 | 2.912.051,83 | -803.525,20 |
| | CP | 2.971.039,88 | 165.608,82 | 2.735.431,06 | 2.901.039,88 | -70.000,00 |
| | T | 6.686.616,91 | 1.406.835,24 | 4.406.256,47 | 5.813.091,71 | -873.525,20 |

Categoria 1.03

| | | | | | | |
|--|-----------|--------------|--------------|------------|--------------|------------|
| Tributi speciale ed altre entrate tributarie proprie | RS | 217.306,64 | 96.784,58 | 50.252,85 | 147.037,43 | -70.269,21 |
| | CP | 1.372.797,20 | 1.297.530,72 | 73.371,80 | 1.370.902,52 | -1.894,68 |
| | T | 1.590.103,84 | 1.394.315,30 | 123.624,65 | 1.517.939,95 | -72.163,89 |

Totale Titolo 1

| | | | | | | |
|--|-----------|---------------|--------------|--------------|---------------|---------------|
| | RS | 5.080.238,27 | 1.983.832,54 | 2.174.520,15 | 4.158.352,69 | -921.885,58 |
| | CP | 7.560.971,08 | 3.649.626,63 | 3.816.837,80 | 7.466.464,43 | -94.506,65 |
| | T | 12.641.209,35 | 5.633.459,17 | 5.991.357,95 | 11.624.817,12 | -1.016.392,23 |



CONTO DEL BILANCIO 2015

GESTIONE ENTRATE

| Codice e numero | DENOMINAZIONE | Residui Conservati e Stanz. Definitivi di Bilancio | Conto del Tesoriere Riscossioni | Deter. dei residui Residui da riportare | Accertamenti | Maggiori o Minori Entrate |
|-----------------|---------------|--|---------------------------------|---|-----------------------|---------------------------|
| | | Residui (A) | Residui (B) | Residui (C) | Residui (D=B+C) | (E=D-A) |
| | | Competenza (F) | Competenza (G) | Competenza (H) | Comp. (I=G+H) | (L=I-F) |
| | | Totale (M) | Totale (N) | Res. al 31/12 (O=C+H) | Acc. al 31/12 (P=D+I) | |
| 1 | 2 | 3 | 4 | 5 | 6 | 7 |

Titolo 2 Entrate derivanti da contributi e trasferimenti correnti dello Stato, della regione e di altri enti pubblici anche in rapporto all'esercizio di funzioni delegate dalla regione

Categoria 2.01 Contributi e trasferimenti correnti dallo Stato


| | | | | | | | |
|---|---|-----------|--------------|------------|--------------|--------------|---------------|
| 2.01 .0200 | TRASFERIMENTI CORRENTI DELLO STATO A CARATTERE GENERALE | RS | 0,00 | 0,00 | 0,00 | 0,00 | 0,00 |
| | | CP | 431.420,69 | 263.697,02 | 167.723,67 | 431.420,69 | 0,00 |
| | | T | 431.420,69 | 263.697,02 | 167.723,67 | 431.420,69 | 0,00 |
| 2.01 .0220 | CONTRIBUTO STATO SPESE PER UFFICI GIUDIZIARI | RS | 7.005,29 | 789,99 | 6.215,30 | 7.005,29 | 0,00 |
| | | CP | 0,00 | 0,00 | 0,00 | 0,00 | 0,00 |
| | | T | 7.005,29 | 789,99 | 6.215,30 | 7.005,29 | 0,00 |
| 2.01 .0230 | CONTRIBUTI DALLO STATO NEL SETTORE SOCIALE | RS | 1.047.878,80 | 0,00 | 0,00 | 0,00 | -1.047.878,80 |
| | | CP | 1.047.878,80 | 19.137,10 | 1.028.741,70 | 1.047.878,80 | 0,00 |
| | | T | 2.095.757,60 | 19.137,10 | 1.028.741,70 | 1.047.878,80 | -1.047.878,80 |
| 2.01 .0240 | ALTRI CONTRIBUTI CORRENTI | RS | 93.141,08 | 0,00 | 93.141,08 | 93.141,08 | 0,00 |
| | | CP | 27.079,66 | 0,00 | 27.079,66 | 27.079,66 | 0,00 |
| | | T | 120.220,74 | 0,00 | 120.220,74 | 120.220,74 | 0,00 |
| Totale Categoria 2.01 | | RS | 1.148.025,17 | 789,99 | 99.356,38 | 100.146,37 | -1.047.878,80 |
| | | CP | 1.506.379,15 | 282.834,12 | 1.223.545,03 | 1.506.379,15 | 0,00 |
| | | T | 2.654.404,32 | 283.624,11 | 1.322.901,41 | 1.606.525,52 | -1.047.878,80 |
| Categoria 2.02 Contributi e trasferimenti correnti dalla regione | | | | | | | |
| 2.02 .0260 | TRASFERIMENTI REGIONALI ASSISTENZA SCOLASTICA | RS | 0,00 | 0,00 | 0,00 | 0,00 | 0,00 |
| | | CP | 91.409,00 | 30.265,00 | 61.144,00 | 91.409,00 | 0,00 |
| | | T | 91.409,00 | 30.265,00 | 61.144,00 | 91.409,00 | 0,00 |
| 2.02 .0295 | FUNZIONI NEL SETTORE TURISTICO | RS | 30.000,00 | 30.000,00 | 0,00 | 30.000,00 | 0,00 |
| | | CP | 0,00 | 0,00 | 0,00 | 0,00 | 0,00 |
| | | T | 30.000,00 | 30.000,00 | 0,00 | 30.000,00 | 0,00 |



CONTO DEL BILANCIO 2015

GESTIONE ENTRATE


| Codice e numero | DENOMINAZIONE | | Residui Conservati e Stanz. Definitivi di Bilancio | Conto del Tesoriere Riscossioni | Deter. dei residui Residui da riportare | Accertamenti | Maggiori o Minori Entrate | |
|-------------------------|---|------|--|---------------------------------|---|-----------------------|---------------------------|-------------|
| | | | Residui (A) | Residui (B) | Residui (C) | Residui (D=B+C) | (E=D-A) | |
| | | | Competenza (F) | Competenza (G) | Competenza (H) | Comp. (I=G+H) | (L=I-F) | |
| | | | Totale (M) | Totale (N) | Res. al 31/12 (O=C+H) | Acc. al 31/12 (P=D+I) | | |
| 1 | 2 | | 3 | 4 | 5 | 6 | 7 | |
| 2.02 .0310 | CONTRIBUTI REGIONALI NEL SETTORE SOCIALE | RS | 0,00 | 0,00 | 0,00 | 0,00 | 0,00 | |
| | | CP | 6.000,00 | 0,00 | 6.000,00 | 6.000,00 | 0,00 | |
| | | T | 6.000,00 | 0,00 | 6.000,00 | 6.000,00 | 0,00 | |
| 2.02 .0320 | CONTR. REG. PER IL PROGETTO "TEANO JAZZ 2014" - POR MIS.1.12 | RS | 150.000,00 | 117.779,98 | 32.220,02 | 150.000,00 | 0,00 | |
| | | CP | 119.000,00 | 0,00 | 0,00 | 0,00 | -119.000,00 | |
| | | T | 269.000,00 | 117.779,98 | 32.220,02 | 150.000,00 | -119.000,00 | |
| 2.02 .0325 | CONTRIBUTO REGIONALE PER ACQUISTO ARREDI ED ATTREZZATURE PER LA BIBLIOTECA. | RS | 0,00 | 0,00 | 0,00 | 0,00 | 0,00 | |
| | | CP | 6.600,00 | 0,00 | 6.600,00 | 6.600,00 | 0,00 | |
| | | T | 6.600,00 | 0,00 | 6.600,00 | 6.600,00 | 0,00 | |
| 2.02 .0355 | CONTRIBUTO REG.LE AMMORTAM. MUTUI | RS | 361.753,55 | 153.338,22 | 208.415,33 | 361.753,55 | 0,00 | |
| | | CP | 73.227,52 | 0,00 | 73.227,52 | 73.227,52 | 0,00 | |
| | | T | 434.981,07 | 153.338,22 | 281.642,85 | 434.981,07 | 0,00 | |
| Totale Categoria | | 2.02 | RS | 541.753,55 | 301.118,20 | 240.635,35 | 541.753,55 | 0,00 |
| | | | CP | 296.236,52 | 30.265,00 | 146.971,52 | 177.236,52 | -119.000,00 |
| | | | T | 837.990,07 | 331.383,20 | 387.606,87 | 718.990,07 | -119.000,00 |
| Categoria | | 2.03 | Contributi e trasferimenti dalla regione per funzioni delegate | | | | | |
| 2.03 .0370 | TRAS. REG. ASSEGNAZIONE BORSE DI STUDIO | RS | 58.710,00 | 0,00 | 58.710,00 | 58.710,00 | 0,00 | |
| | | CP | 0,00 | 0,00 | 0,00 | 0,00 | 0,00 | |
| | | T | 58.710,00 | 0,00 | 58.710,00 | 58.710,00 | 0,00 | |
| 2.03 .0380 | TRASF. FONDI NEL SETTORE SOCIALE | RS | 2.821.342,88 | 648.029,49 | 1.744.677,69 | 2.392.707,18 | -428.635,70 | |
| | | CP | 1.582.770,37 | 174.158,90 | 1.408.611,47 | 1.582.770,37 | 0,00 | |
| | | T | 4.404.113,25 | 822.188,39 | 3.153.289,16 | 3.975.477,55 | -428.635,70 | |
| 2.03 .0480 | TRASFERIMENTO FONDI PER REALIZZAZIONE CENTRO ANTIVIOLENZA | RS | 86.813,32 | 0,00 | 0,00 | 0,00 | -86.813,32 | |
| | | CP | 86.813,32 | 28.937,77 | 57.875,55 | 86.813,32 | 0,00 | |
| | | T | 173.626,64 | 28.937,77 | 57.875,55 | 86.813,32 | -86.813,32 | |



CONTO DEL BILANCIO 2015

GESTIONE ENTRATE

| Codice e numero | DENOMINAZIONE | Residui Conservati e Stanz. Definitivi di Bilancio | Conto del Tesoriere Riscossioni | Deter. dei residui Residui da riportare | Accertamenti | Maggiori o Minori Entrate |
|--|--|--|---------------------------------|---|-----------------------|---------------------------|
| | | Residui (A) | Residui (B) | Residui (C) | Residui (D=B+C) | (E=D-A) |
| | | Competenza (F) | Competenza (G) | Competenza (H) | Comp. (I=G+H) | (L=I-F) |
| | | Totale (M) | Totale (N) | Res. al 31/12 (O=C+H) | Acc. al 31/12 (P=D+I) | |
| 1 | 2 | 3 | 4 | 5 | 6 | 7 |
| Totale Categoria 2.03 | | RS 2.966.866,20 | 648.029,49 | 1.803.387,69 | 2.451.417,18 | -515.449,02 |
| | | CP 1.669.583,69 | 203.096,67 | 1.466.487,02 | 1.669.583,69 | 0,00 |
| | | T 4.636.449,89 | 851.126,16 | 3.269.874,71 | 4.121.000,87 | -515.449,02 |
| Categoria 2.05 Contributi e trasferimenti correnti da altri enti del settore pubblico | | | | | | |
| 2.05 .0490 | CONTR. PROV. MANTENIMENTO INFANTI ILL. | RS 13.908,00 | 5.508,00 | 8.400,00 | 13.908,00 | 0,00 |
| | | CP 18.360,00 | 12.852,00 | 5.508,00 | 18.360,00 | 0,00 |
| | | T 32.268,00 | 18.360,00 | 13.908,00 | 32.268,00 | 0,00 |
| 2.05 .0505 | ALTRI TRASFERIMENTI DALLA PROVINCIA | RS 46.400,00 | 0,00 | 0,00 | 0,00 | -46.400,00 |
| | | CP 56.400,00 | 10.000,00 | 42.513,98 | 52.513,98 | -3.886,02 |
| | | T 102.800,00 | 10.000,00 | 42.513,98 | 52.513,98 | -50.286,02 |
| 2.05 .0510 | TRASF. COMUNI PIANO DI ZONA L. 328/00 | RS 1.147.612,12 | 264.738,31 | 498.877,41 | 763.615,72 | -383.996,40 |
| | | CP 383.996,40 | 13.308,06 | 370.688,34 | 383.996,40 | 0,00 |
| | | T 1.531.608,52 | 278.046,37 | 869.565,75 | 1.147.612,12 | -383.996,40 |
| 2.05 .0515 | TRASFERIMENTI DA ALTRI COMUNI NEL SETTORE DEL TURISMO | RS 0,00 | 0,00 | 0,00 | 0,00 | 0,00 |
| | | CP 2.915,00 | 1.982,50 | 915,00 | 2.897,50 | -17,50 |
| | | T 2.915,00 | 1.982,50 | 915,00 | 2.897,50 | -17,50 |
| 2.05 .0516 | TRASFERIMENTI DA ALTRI COMUNI PER PROGETTO "TEATRI DI PIETRA" | RS 6.000,00 | 0,00 | 0,00 | 0,00 | -6.000,00 |
| | | CP 0,00 | 0,00 | 0,00 | 0,00 | 0,00 |
| | | T 6.000,00 | 0,00 | 0,00 | 0,00 | -6.000,00 |
| 2.05 .0530 | TRASFERIMENTI DAI COMUNI PER REALIZZAZIONE PROGETTO "TEANO JAZZ 2014" - POR MIS.1.12 | RS 6.955,00 | 5.000,00 | 1.955,00 | 6.955,00 | 0,00 |
| | | CP 6.500,00 | 0,00 | 0,00 | 0,00 | -6.500,00 |
| | | T 13.455,00 | 5.000,00 | 1.955,00 | 6.955,00 | -6.500,00 |
| 2.05 .0545 | CONTRIBUTI DALLA CAMERA DI COMMERCIO | RS 4.743,67 | 0,00 | 0,00 | 0,00 | -4.743,67 |
| | | CP 9.743,67 | 4.757,35 | 4.986,32 | 9.743,67 | 0,00 |
| | | T 14.487,34 | 4.757,35 | 4.986,32 | 9.743,67 | -4.743,67 |



CONTO DEL BILANCIO 2015

GESTIONE ENTRATE

| Codice e numero | DENOMINAZIONE | | Residui Conservati e Stanz. Definitivi di Bilancio | Conto del Tesoriere Riscossioni | Deter. dei residui Residui da riportare | Accertamenti | Maggiori o Minori Entrate | |
|------------------------------|---|----|--|---------------------------------|---|-----------------------|---------------------------|---------------|
| | | | Residui (A) | Residui (B) | Residui (C) | Residui (D=B+C) | (E=D-A) | |
| | | | Competenza (F) | Competenza (G) | Competenza (H) | Comp. (I=G+H) | (L=I-F) | |
| | | | Totale (M) | Totale (N) | Res. al 31/12 (O=C+H) | Acc. al 31/12 (P=D+I) | | |
| 1 | 2 | | 3 | 4 | 5 | 6 | 7 | |
| 2.05 .0560 | ALTRI CONTRIBUTI DA ENTI DEL SETTORE PUBBLICO | RS | 0,00 | 0,00 | 0,00 | 0,00 | 0,00 | |
| | | CP | 47.140,00 | 0,00 | 39.772,00 | 39.772,00 | -7.368,00 | |
| | | T | 47.140,00 | 0,00 | 39.772,00 | 39.772,00 | -7.368,00 | |
| Totale Categoria 2.05 | | | RS | 1.225.618,79 | 275.246,31 | 509.232,41 | 784.478,72 | -441.140,07 |
| | | | CP | 525.055,07 | 42.899,91 | 464.383,64 | 507.283,55 | -17.771,52 |
| | | | T | 1.750.673,86 | 318.146,22 | 973.616,05 | 1.291.762,27 | -458.911,59 |
| Totale Titolo 2 | | | RS | 5.882.263,71 | 1.225.183,99 | 2.652.611,83 | 3.877.795,82 | -2.004.467,89 |
| | | | CP | 3.997.254,43 | 559.095,70 | 3.301.387,21 | 3.860.482,91 | -136.771,52 |
| | | | T | 9.879.518,14 | 1.784.279,69 | 5.953.999,04 | 7.738.278,73 | -2.141.239,41 |



CONTO DEL BILANCIO 2015


GESTIONE ENTRATE

| Codice e numero | DENOMINAZIONE | Residui Conservati e Stanz. Definitivi di Bilancio | Conto del Tesoriere Riscossioni | Deter. dei residui Residui da riportare | Accertamenti | Maggiori o Minori Entrate |
|-----------------|---------------|--|---------------------------------|---|-----------------------|---------------------------|
| | | Residui (A) | Residui (B) | Residui (C) | Residui (D=B+C) | (E=D-A) |
| | | Competenza (F) | Competenza (G) | Competenza (H) | Comp. (I=G+H) | (L=I-F) |
| | | Totale (M) | Totale (N) | Res. al 31/12 (O=C+H) | Acc. al 31/12 (P=D+I) | |
| 1 | 2 | 3 | 4 | 5 | 6 | 7 |

Riassunto del Titolo 2

Entrate derivanti da contributi e trasferimenti correnti dello Stato, della regione e di altri enti pubblici anche in rapporto all'esercizio di funzioni delegate dalla regione


| | | | | | | | |
|--|------------------------|--------------|--------------|--------------|--------------|---------------|---------------|
| Categoria 2.01 | RS | 1.148.025,17 | 789,99 | 99.356,38 | 100.146,37 | -1.047.878,80 | |
| Contributi e trasferimenti correnti dallo Stato | CP | 1.506.379,15 | 282.834,12 | 1.223.545,03 | 1.506.379,15 | 0,00 | |
| | T | 2.654.404,32 | 283.624,11 | 1.322.901,41 | 1.606.525,52 | -1.047.878,80 | |
| Categoria 2.02 | RS | 541.753,55 | 301.118,20 | 240.635,35 | 541.753,55 | 0,00 | |
| Contributi e trasferimenti correnti dalla regione | CP | 296.236,52 | 30.265,00 | 146.971,52 | 177.236,52 | -119.000,00 | |
| | T | 837.990,07 | 331.383,20 | 387.606,87 | 718.990,07 | -119.000,00 | |
| Categoria 2.03 | RS | 2.966.866,20 | 648.029,49 | 1.803.387,69 | 2.451.417,18 | -515.449,02 | |
| Contributi e trasferimenti dalla regione per funzioni delegate | CP | 1.669.583,69 | 203.096,67 | 1.466.487,02 | 1.669.583,69 | 0,00 | |
| | T | 4.636.449,89 | 851.126,16 | 3.269.874,71 | 4.121.000,87 | -515.449,02 | |
| Categoria 2.05 | RS | 1.225.618,79 | 275.246,31 | 509.232,41 | 784.478,72 | -441.140,07 | |
| Contributi e trasferimenti correnti da altri enti del settore pubblico | CP | 525.055,07 | 42.899,91 | 464.383,64 | 507.283,55 | -17.771,52 | |
| | T | 1.750.673,86 | 318.146,22 | 973.616,05 | 1.291.762,27 | -458.911,59 | |
| | Totale Titolo 2 | RS | 5.882.263,71 | 1.225.183,99 | 2.652.611,83 | 3.877.795,82 | -2.004.467,89 |
| | | CP | 3.997.254,43 | 559.095,70 | 3.301.387,21 | 3.860.482,91 | -136.771,52 |
| | | T | 9.879.518,14 | 1.784.279,69 | 5.953.999,04 | 7.738.278,73 | -2.141.239,41 |



CONTO DEL BILANCIO 2015

GESTIONE ENTRATE

| Codice e numero | DENOMINAZIONE | Residui Conservati e Stanz. Definitivi di Bilancio | Conto del Tesoriere Riscossioni | Deter. dei residui Residui da riportare | Accertamenti | Maggiori o Minori Entrate |
|---|---|--|---------------------------------|---|-----------------------|---------------------------|
| | | Residui (A) | Residui (B) | Residui (C) | Residui (D=B+C) | (E=D-A) |
| | | Competenza (F) | Competenza (G) | Competenza (H) | Comp. (I=G+H) | (L=I-F) |
| | | Totale (M) | Totale (N) | Res. al 31/12 (O=C+H) | Acc. al 31/12 (P=D+I) | |
| 1 | 2 | 3 | 4 | 5 | 6 | 7 |
| Titolo 3 Entrate extratributarie | | | | | | |
| Categoria 3.01 Proventi dei servizi pubblici | | | | | | |
| 3.01 .0560 | DIRITTI DI SEGRETERIA | RS 0,00 | 0,00 | 0,00 | 0,00 | 0,00 |
| | | CP 35.000,00 | 31.171,90 | 368,40 | 31.540,30 | -3.459,70 |
| | | T 35.000,00 | 31.171,90 | 368,40 | 31.540,30 | -3.459,70 |
| 3.01 .0580 | ANAGRAFE, STATO CIVILE, LETTORALE, LEVA | RS 0,00 | 0,00 | 0,00 | 0,00 | 0,00 |
| | | CP 8.940,00 | 5.492,96 | 0,00 | 5.492,96 | -3.447,04 |
| | | T 8.940,00 | 5.492,96 | 0,00 | 5.492,96 | -3.447,04 |
| 3.01 .0620 | POLIZIA MUNICIPALE - RISORSE GENERALI | RS 17.703,21 | 1.474,81 | 16.228,40 | 17.703,21 | 0,00 |
| | | CP 26.379,00 | 13.470,68 | 9.939,00 | 23.409,68 | -2.969,32 |
| | | T 44.082,21 | 14.945,49 | 26.167,40 | 41.112,89 | -2.969,32 |
| 3.01 .0630 | POLIZIA MUNICIPALE- RISORSE FINALIZZATE | RS 17.703,21 | 1.613,72 | 16.089,49 | 17.703,21 | 0,00 |
| | | CP 21.379,00 | 9.078,05 | 9.939,00 | 19.017,05 | -2.361,95 |
| | | T 39.082,21 | 10.691,77 | 26.028,49 | 36.720,26 | -2.361,95 |
| 3.01 .0640 | SCUOLE MATERNE - REFEZIONE | RS 165,90 | 165,90 | 0,00 | 165,90 | 0,00 |
| | | CP 47.123,00 | 32.801,80 | 14.321,20 | 47.123,00 | 0,00 |
| | | T 47.288,90 | 32.967,70 | 14.321,20 | 47.288,90 | 0,00 |
| 3.01 .0650 | ASSISTENZA SCOLASTICA - TRASPORTI | RS 0,00 | 0,00 | 0,00 | 0,00 | 0,00 |
| | | CP 31.500,00 | 27.385,25 | 520,00 | 27.905,25 | -3.594,75 |
| | | T 31.500,00 | 27.385,25 | 520,00 | 27.905,25 | -3.594,75 |
| 3.01 .0680 | URBANISTICA E GESTIONE DEL TERRITORIO | RS 0,00 | 0,00 | 0,00 | 0,00 | 0,00 |
| | | CP 25.000,00 | 20.935,00 | 500,00 | 21.435,00 | -3.565,00 |
| | | T 25.000,00 | 20.935,00 | 500,00 | 21.435,00 | -3.565,00 |
| 3.01 .0690 | SERVIZIO IDRICO INTEGRATO | RS 3.638.686,39 | 713.012,55 | 1.668.085,23 | 2.381.097,78 | -1.257.588,61 |
| | | CP 2.031.876,92 | 5.051,53 | 1.932.565,60 | 1.937.617,13 | -94.259,79 |
| | | T 5.670.563,31 | 718.064,08 | 3.600.650,83 | 4.318.714,91 | -1.351.848,40 |



CONTO DEL BILANCIO 2015

GESTIONE ENTRATE


| Codice e numero | DENOMINAZIONE | | Residui Conservati e Stanz. Definitivi di Bilancio | Conto del Tesoriere Riscossioni | Deter. dei residui Residui da riportare | Accertamenti | Maggiori o Minori Entrate |
|-------------------------|-------------------------------------|------|--|---------------------------------|---|-----------------------|---------------------------|
| | | | Residui (A) | Residui (B) | Residui (C) | Residui (D=B+C) | (E=D-A) |
| | | | Competenza (F) | Competenza (G) | Competenza (H) | Comp. (I=G+H) | (L=I-F) |
| | | | Totale (M) | Totale (N) | Res. al 31/12 (O=C+H) | Acc. al 31/12 (P=D+I) | |
| 1 | 2 | | 3 | 4 | 5 | 6 | 7 |
| 3.01 .0720 | SERVIZIO NECROSCOPICO E CIMITERIALE | RS | 103.933,43 | 602,78 | 75.710,37 | 76.313,15 | -27.620,28 |
| | | CP | 115.264,62 | 36.546,22 | 46.829,94 | 83.376,16 | -31.888,46 |
| | | T | 219.198,05 | 37.149,00 | 122.540,31 | 159.689,31 | -59.508,74 |
| 3.01 .0740 | FIERE, MERCATI E SERVIZI CONNESSI | RS | 0,00 | 0,00 | 0,00 | 0,00 | 0,00 |
| | | CP | 11.000,00 | 10.403,71 | 0,00 | 10.403,71 | -596,29 |
| | | T | 11.000,00 | 10.403,71 | 0,00 | 10.403,71 | -596,29 |
| Totale Categoria | | 3.01 | RS 3.778.192,14 | 716.869,76 | 1.776.113,49 | 2.492.983,25 | -1.285.208,89 |
| | | | CP 2.353.462,54 | 192.337,10 | 2.014.983,14 | 2.207.320,24 | -146.142,30 |
| | | | T 6.131.654,68 | 909.206,86 | 3.791.096,63 | 4.700.303,49 | -1.431.351,19 |
| Categoria | | 3.02 | Proventi dei beni dell'ente | | | | |
| 3.02 .0760 | GESTIONE DEI FABBRICATI | RS | 26.918,18 | 13.012,52 | 13.905,66 | 26.918,18 | 0,00 |
| | | CP | 28.729,89 | 15.345,47 | 13.384,42 | 28.729,89 | 0,00 |
| | | T | 55.648,07 | 28.357,99 | 27.290,08 | 55.648,07 | 0,00 |
| 3.02 .0770 | GESTIONE DEI TERRENI | RS | 26.432,42 | 77,47 | 26.354,95 | 26.432,42 | 0,00 |
| | | CP | 22.668,63 | 7.541,00 | 15.127,63 | 22.668,63 | 0,00 |
| | | T | 49.101,05 | 7.618,47 | 41.482,58 | 49.101,05 | 0,00 |
| 3.02 .0775 | RIMBORSI PER IMPIANTI FOTOVOLTAICI | RS | 1.333,39 | 1.333,39 | 0,00 | 1.333,39 | 0,00 |
| | | CP | 12.500,00 | 3.773,36 | 10,58 | 3.783,94 | -8.716,06 |
| | | T | 13.833,39 | 5.106,75 | 10,58 | 5.117,33 | -8.716,06 |
| 3.02 .0780 | C.O.S.A.P. | RS | 31.360,87 | 11.629,97 | 0,00 | 11.629,97 | -19.730,90 |
| | | CP | 85.000,00 | 36.589,79 | 18.410,21 | 55.000,00 | -30.000,00 |
| | | T | 116.360,87 | 48.219,76 | 18.410,21 | 66.629,97 | -49.730,90 |
| Totale Categoria | | 3.02 | RS 86.044,86 | 26.053,35 | 40.260,61 | 66.313,96 | -19.730,90 |
| | | | CP 148.898,52 | 63.249,62 | 46.932,84 | 110.182,46 | -38.716,06 |
| | | | T 234.943,38 | 89.302,97 | 87.193,45 | 176.496,42 | -58.446,96 |
| Categoria | | 3.03 | Interessi su anticipazioni e crediti | | | | |



CONTO DEL BILANCIO 2015

GESTIONE ENTRATE

| Codice e numero | DENOMINAZIONE | | Residui Conservati e Stanz. Definitivi di Bilancio | Conto del Tesoriere Riscossioni | Deter. dei residui Residui da riportare | Accertamenti | Maggiori o Minori Entrate |
|-------------------------|---|-----------------------|--|---------------------------------|---|-----------------------|---------------------------|
| | | | Residui (A) | Residui (B) | Residui (C) | Residui (D=B+C) | (E=D-A) |
| | | | Competenza (F) | Competenza (G) | Competenza (H) | Comp. (I=G+H) | (L=I-F) |
| | | | Totale (M) | Totale (N) | Res. al 31/12 (O=C+H) | Acc. al 31/12 (P=D+I) | |
| 1 | 2 | | 3 | 4 | 5 | 6 | 7 |
| 3.03 .0810 | INTERESSI DA CASSA DEPOSITI E PRESTITI | RS | 0,00 | 0,00 | 0,00 | 0,00 | 0,00 |
| | | CP | 6.119,98 | 6.119,98 | 0,00 | 6.119,98 | 0,00 |
| | | T | 6.119,98 | 6.119,98 | 0,00 | 6.119,98 | 0,00 |
| Totale Categoria | | 3.03 | RS 0,00 | 0,00 | 0,00 | 0,00 | 0,00 |
| | | | CP 6.119,98 | 6.119,98 | 0,00 | 6.119,98 | 0,00 |
| | | | T 6.119,98 | 6.119,98 | 0,00 | 6.119,98 | 0,00 |
| Categoria | | 3.05 Proventi diversi | | | | | |
| 3.05 .0820 | PROVENTI DIVERSI | RS | 25.943,00 | 35,28 | 25.907,72 | 25.943,00 | 0,00 |
| | | CP | 30.540,00 | 14.682,64 | 0,00 | 14.682,64 | -15.857,36 |
| | | T | 56.483,00 | 14.717,92 | 25.907,72 | 40.625,64 | -15.857,36 |
| 3.05 .0840 | RISORSE DA UTENTI PER COMPARTECIPAZIONE SPESA SOCIO-SANITARIA L.328/00 | RS | 310.788,09 | 0,00 | 142.800,00 | 142.800,00 | -167.988,09 |
| | | CP | 12.000,00 | 0,00 | 12.000,00 | 12.000,00 | 0,00 |
| | | T | 322.788,09 | 0,00 | 154.800,00 | 154.800,00 | -167.988,09 |
| 3.05 .0850 | CONCORSO NELLA SPESA PER LA SOTTOCOMMISSIONE ELETTORALE CIRCONDARIALE | RS | 107.676,38 | 0,00 | 86.359,99 | 86.359,99 | -21.316,39 |
| | | CP | 42.632,78 | 2.281,99 | 40.350,79 | 42.632,78 | 0,00 |
| | | T | 150.309,16 | 2.281,99 | 126.710,78 | 128.992,77 | -21.316,39 |
| 3.05 .0875 | RIMBORSO E CREDITO IRAP | RS | 31.053,95 | 34.329,75 | 0,00 | 34.329,75 | 3.275,80 |
| | | CP | 0,00 | 0,00 | 0,00 | 0,00 | 0,00 |
| | | T | 31.053,95 | 34.329,75 | 0,00 | 34.329,75 | 3.275,80 |
| 3.05 .0880 | INCASSI BIGLIETTERIA, SPONSORIZZAZIONI, ECC. PER SPETTACOLI "TEANO JAZZ". | RS | 6.000,00 | 6.155,52 | 0,00 | 6.155,52 | 155,52 |
| | | CP | 0,00 | 0,00 | 0,00 | 0,00 | 0,00 |
| | | T | 6.000,00 | 6.155,52 | 0,00 | 6.155,52 | 155,52 |
| 3.05 .0890 | CREDITO IVA | RS | 0,00 | 0,00 | 0,00 | 0,00 | 0,00 |
| | | CP | 105.000,00 | 30.163,39 | 92.868,00 | 123.031,39 | 18.031,39 |
| | | T | 105.000,00 | 30.163,39 | 92.868,00 | 123.031,39 | 18.031,39 |



CONTO DEL BILANCIO 2015

GESTIONE ENTRATE

| Codice e numero | DENOMINAZIONE | | Residui Conservati e Stanz. Definitivi di Bilancio | Conto del Tesoriere Riscossioni | Deter. dei residui Residui da riportare | Accertamenti | Maggiori o Minori Entrate |
|------------------------------|--|----|--|---------------------------------|---|-----------------------|---------------------------|
| | | | Residui (A) | Residui (B) | Residui (C) | Residui (D=B+C) | (E=D-A) |
| | | | Competenza (F) | Competenza (G) | Competenza (H) | Comp. (I=G+H) | (L=I-F) |
| | | | Totale (M) | Totale (N) | Res. al 31/12 (O=C+H) | Acc. al 31/12 (P=D+I) | |
| 1 | 2 | | 3 | 4 | 5 | 6 | 7 |
| 3.05 .0900 | RIMBORSO EMOLUMENTI PERCEPITI DA DIPENDENTI COMANDATI O TRASFERITI | RS | 58.269,21 | 0,00 | 58.269,21 | 58.269,21 | 0,00 |
| | | CP | 33.278,60 | 25.583,71 | 7.694,89 | 33.278,60 | 0,00 |
| | | T | 91.547,81 | 25.583,71 | 65.964,10 | 91.547,81 | 0,00 |
| 3.05 .0905 | RIMBORSO ALTRI COMUNI CONVENZIONE SEGRETERIA | RS | 69.319,12 | 0,00 | 69.319,12 | 69.319,12 | 0,00 |
| | | CP | 0,00 | 0,00 | 0,00 | 0,00 | 0,00 |
| | | T | 69.319,12 | 0,00 | 69.319,12 | 69.319,12 | 0,00 |
| 3.05 .0915 | ALTRI RIMBORSI DA COMUNI AMBITO C03 | RS | 4.637,08 | 0,00 | 0,00 | 0,00 | -4.637,08 |
| | | CP | 4.637,08 | 0,00 | 0,00 | 0,00 | -4.637,08 |
| | | T | 9.274,16 | 0,00 | 0,00 | 0,00 | -9.274,16 |
| Totale Categoria 3.05 | | RS | 613.686,83 | 40.520,55 | 382.656,04 | 423.176,59 | -190.510,24 |
| | | CP | 228.088,46 | 72.711,73 | 152.913,68 | 225.625,41 | -2.463,05 |
| | | T | 841.775,29 | 113.232,28 | 535.569,72 | 648.802,00 | -192.973,29 |
| Totale Titolo 3 | | RS | 4.477.923,83 | 783.443,66 | 2.199.030,14 | 2.982.473,80 | -1.495.450,03 |
| | | CP | 2.736.569,50 | 334.418,43 | 2.214.829,66 | 2.549.248,09 | -187.321,41 |
| | | T | 7.214.493,33 | 1.117.862,09 | 4.413.859,80 | 5.531.721,89 | -1.682.771,44 |



CONTO DEL BILANCIO 2015

GESTIONE ENTRATE

| Codice e numero | DENOMINAZIONE | Residui Conservati e Stanz. Definitivi di Bilancio | Conto del Tesoriere Riscossioni | Deter. dei residui Residui da riportare | Accertamenti | Maggiori o Minori Entrate |
|-----------------|---------------|--|---------------------------------|---|-----------------------|---------------------------|
| | | Residui (A) | Residui (B) | Residui (C) | Residui (D=B+C) | (E=D-A) |
| | | Competenza (F) | Competenza (G) | Competenza (H) | Comp. (I=G+H) | (L=I-F) |
| | | Totale (M) | Totale (N) | Res. al 31/12 (O=C+H) | Acc. al 31/12 (P=D+I) | |
| 1 | 2 | 3 | 4 | 5 | 6 | 7 |

Riassunto del Titolo 3

Entrate extratributarie

Categoria 3.01

Proventi dei servizi pubblici

| | | | | | |
|-----------|--------------|------------|--------------|--------------|---------------|
| RS | 3.778.192,14 | 716.869,76 | 1.776.113,49 | 2.492.983,25 | -1.285.208,89 |
| CP | 2.353.462,54 | 192.337,10 | 2.014.983,14 | 2.207.320,24 | -146.142,30 |
| T | 6.131.654,68 | 909.206,86 | 3.791.096,63 | 4.700.303,49 | -1.431.351,19 |

Categoria 3.02

Proventi dei beni dell'ente

| | | | | | |
|-----------|------------|-----------|-----------|------------|------------|
| RS | 86.044,86 | 26.053,35 | 40.260,61 | 66.313,96 | -19.730,90 |
| CP | 148.898,52 | 63.249,62 | 46.932,84 | 110.182,46 | -38.716,06 |
| T | 234.943,38 | 89.302,97 | 87.193,45 | 176.496,42 | -58.446,96 |

Categoria 3.03

Interessi su anticipazioni e crediti

| | | | | | |
|-----------|----------|----------|------|----------|------|
| RS | 0,00 | 0,00 | 0,00 | 0,00 | 0,00 |
| CP | 6.119,98 | 6.119,98 | 0,00 | 6.119,98 | 0,00 |
| T | 6.119,98 | 6.119,98 | 0,00 | 6.119,98 | 0,00 |

Categoria 3.05

Proventi diversi

| | | | | | |
|-----------|------------|------------|------------|------------|-------------|
| RS | 613.686,83 | 40.520,55 | 382.656,04 | 423.176,59 | -190.510,24 |
| CP | 228.088,46 | 72.711,73 | 152.913,68 | 225.625,41 | -2.463,05 |
| T | 841.775,29 | 113.232,28 | 535.569,72 | 648.802,00 | -192.973,29 |

Totale Titolo 3

| | | | | | |
|-----------|--------------|--------------|--------------|--------------|---------------|
| RS | 4.477.923,83 | 783.443,66 | 2.199.030,14 | 2.982.473,80 | -1.495.450,03 |
| CP | 2.736.569,50 | 334.418,43 | 2.214.829,66 | 2.549.248,09 | -187.321,41 |
| T | 7.214.493,33 | 1.117.862,09 | 4.413.859,80 | 5.531.721,89 | -1.682.771,44 |



CONTO DEL BILANCIO 2015

GESTIONE ENTRATE

| Codice e numero | DENOMINAZIONE | Residui Conservati e Stanz. Definitivi di Bilancio | | Conto del Tesoriere Riscossioni | Deter. dei residui Residui da riportare | Accertamenti | Maggiori o Minori Entrate |
|--|---|--|---------------|---------------------------------|---|-----------------------|---------------------------|
| | | Residui (A) | | Residui (B) | Residui (C) | Residui (D=B+C) | (E=D-A) |
| | | Competenza (F) | | Competenza (G) | Competenza (H) | Comp. (I=G+H) | (L=I-F) |
| | | Totale (M) | | Totale (N) | Res. al 31/12 (O=C+H) | Acc. al 31/12 (P=D+I) | |
| 1 | 2 | 3 | 4 | 5 | 6 | 7 | |
| Titolo 4 Entrate derivanti da alienazioni, da trasferimenti di capitale e da riscossioni di crediti | | | | | | | |
| Categoria 4.02 Trasferimenti di capitale dallo Stato | | | | | | | |
| 4.02 .0970 | TRASFERIMENTI DI CAPITALE DALLO STATO | RS | 201.334,70 | 0,00 | 166.249,70 | 166.249,70 | -35.085,00 |
| | | CP | 0,00 | 0,00 | 0,00 | 0,00 | 0,00 |
| | | T | 201.334,70 | 0,00 | 166.249,70 | 166.249,70 | -35.085,00 |
| Totale Categoria 4.02 | | RS | 201.334,70 | 0,00 | 166.249,70 | 166.249,70 | -35.085,00 |
| | | CP | 0,00 | 0,00 | 0,00 | 0,00 | 0,00 |
| | | T | 201.334,70 | 0,00 | 166.249,70 | 166.249,70 | -35.085,00 |
| Categoria 4.03 Trasferimenti di capitale dalla regione | | | | | | | |
| 4.03 .1200 | CONTRIBUTI DALLA REGIONE PER LE OPERE STRADALI | RS | 926.530,94 | 0,00 | 926.530,94 | 926.530,94 | 0,00 |
| | | CP | 0,00 | 0,00 | 0,00 | 0,00 | 0,00 |
| | | T | 926.530,94 | 0,00 | 926.530,94 | 926.530,94 | 0,00 |
| 4.03 .1400 | CONTRIBUTI DELLA REGIONE PER IL TERRITORIO E L'AMBIENTE | RS | 7.166.440,69 | 0,00 | 628.123,01 | 628.123,01 | -6.538.317,68 |
| | | CP | 8.538.317,68 | 0,00 | 0,00 | 0,00 | -8.538.317,68 |
| | | T | 15.704.758,37 | 0,00 | 628.123,01 | 628.123,01 | -15.076.635,36 |
| 4.03 .1450 | CONTRIBUTI DALLA REGIONE PER IL SERVIZIO DI PROTEZIONE CIVILE | RS | 12.309,37 | 0,00 | 12.309,37 | 12.309,37 | 0,00 |
| | | CP | 29.834,80 | 10.493,74 | 19.341,06 | 29.834,80 | 0,00 |
| | | T | 42.144,17 | 10.493,74 | 31.650,43 | 42.144,17 | 0,00 |
| 4.03 .1600 | CONTRIBUTI DALLA REGIONE PER GLI EDIFICI SCOLASTICI | RS | 28.229,79 | 0,00 | 28.229,79 | 28.229,79 | 0,00 |
| | | CP | 154.595,79 | 0,00 | 0,00 | 0,00 | -154.595,79 |
| | | T | 182.825,58 | 0,00 | 28.229,79 | 28.229,79 | -154.595,79 |
| 4.03 .1700 | CONTRIBUTI DALLA REGIONE PER GLI IMPIANTI SPORTIVI | RS | 10.965,00 | 0,00 | 10.965,00 | 10.965,00 | 0,00 |
| | | CP | 0,00 | 0,00 | 0,00 | 0,00 | 0,00 |
| | | T | 10.965,00 | 0,00 | 10.965,00 | 10.965,00 | 0,00 |



CONTO DEL BILANCIO 2015

GESTIONE ENTRATE

| Codice e numero | DENOMINAZIONE | | Residui Conservati e Stanz. Definitivi di Bilancio | Conto del Tesoriere Riscossioni | Deter. dei residui Residui da riportare | Accertamenti | Maggiori o Minori Entrate |
|-------------------------|--|------|--|---------------------------------|---|-----------------------|---------------------------|
| | | | Residui (A) | Residui (B) | Residui (C) | Residui (D=B+C) | (E=D-A) |
| | | | Competenza (F) | Competenza (G) | Competenza (H) | Comp. (I=G+H) | (L=I-F) |
| | | | Totale (M) | Totale (N) | Res. al 31/12 (O=C+H) | Acc. al 31/12 (P=D+I) | |
| 1 | 2 | | 3 | 4 | 5 | 6 | 7 |
| 4.03 .1750 | CONTRIBUTI DALLA REGIONE PER LA GESTIONE DEI BENI DEMANIALI E PATRIMONIALI | RS | 99.555,76 | 0,00 | 99.555,76 | 99.555,76 | 0,00 |
| | | CP | 0,00 | 0,00 | 0,00 | 0,00 | 0,00 |
| | | T | 99.555,76 | 0,00 | 99.555,76 | 99.555,76 | 0,00 |
| 4.03 .1800 | ALTRI TRASFERIMENTI DI CAPITALE DALLA REGIONE | RS | 519.094,49 | 0,00 | 519.094,49 | 519.094,49 | 0,00 |
| | | CP | 346.230,06 | 0,00 | 0,00 | 0,00 | -346.230,06 |
| | | T | 865.324,55 | 0,00 | 519.094,49 | 519.094,49 | -346.230,06 |
| Totale Categoria | | 4.03 | RS 8.763.126,04 | 0,00 | 2.224.808,36 | 2.224.808,36 | -6.538.317,68 |
| | | | CP 9.068.978,33 | 10.493,74 | 19.341,06 | 29.834,80 | -9.039.143,53 |
| | | | T 17.832.104,37 | 10.493,74 | 2.244.149,42 | 2.254.643,16 | -15.577.461,21 |
| Categoria | | 4.05 | Trasferimenti di capitale da altri soggetti | | | | |
| 4.05 .2000 | PROVENTI DELLE CONCESSIONI EDILIZIE E SANZIONI URBANISTICHE | RS | 0,00 | 0,00 | 0,00 | 0,00 | 0,00 |
| | | CP | 170.000,00 | 98.778,34 | 0,00 | 98.778,34 | -71.221,66 |
| | | T | 170.000,00 | 98.778,34 | 0,00 | 98.778,34 | -71.221,66 |
| Totale Categoria | | 4.05 | RS 0,00 | 0,00 | 0,00 | 0,00 | 0,00 |
| | | | CP 170.000,00 | 98.778,34 | 0,00 | 98.778,34 | -71.221,66 |
| | | | T 170.000,00 | 98.778,34 | 0,00 | 98.778,34 | -71.221,66 |
| Totale Titolo | | 4 | RS 8.964.460,74 | 0,00 | 2.391.058,06 | 2.391.058,06 | -6.573.402,68 |
| | | | CP 9.238.978,33 | 109.272,08 | 19.341,06 | 128.613,14 | -9.110.365,19 |
| | | | T 18.203.439,07 | 109.272,08 | 2.410.399,12 | 2.519.671,20 | -15.683.767,87 |



CONTO DEL BILANCIO 2015

GESTIONE ENTRATE

| Codice e numero | DENOMINAZIONE | Residui Conservati e Stanz. Definitivi di Bilancio | Conto del Tesoriere Riscossioni | Deter. dei residui Residui da riportare | Accertamenti | Maggiori o Minori Entrate |
|-----------------|---------------|--|---------------------------------|---|-----------------------|---------------------------|
| | | Residui (A) | Residui (B) | Residui (C) | Residui (D=B+C) | (E=D-A) |
| | | Competenza (F) | Competenza (G) | Competenza (H) | Comp. (I=G+H) | (L=I-F) |
| | | Totale (M) | Totale (N) | Res. al 31/12 (O=C+H) | Acc. al 31/12 (P=D+I) | |
| 1 | 2 | 3 | 4 | 5 | 6 | 7 |

Riassunto del Titolo 4

Entrate derivanti da alienazioni, da trasferimenti di capitale e da riscossioni di crediti

Categoria 4.02

Trasferimenti di capitale dallo Stato

| | | | | | |
|----|------------|------|------------|------------|------------|
| RS | 201.334,70 | 0,00 | 166.249,70 | 166.249,70 | -35.085,00 |
| CP | 0,00 | 0,00 | 0,00 | 0,00 | 0,00 |
| T | 201.334,70 | 0,00 | 166.249,70 | 166.249,70 | -35.085,00 |

Categoria 4.03

Trasferimenti di capitale dalla regione

| | | | | | |
|----|---------------|-----------|--------------|--------------|----------------|
| RS | 8.763.126,04 | 0,00 | 2.224.808,36 | 2.224.808,36 | -6.538.317,68 |
| CP | 9.068.978,33 | 10.493,74 | 19.341,06 | 29.834,80 | -9.039.143,53 |
| T | 17.832.104,37 | 10.493,74 | 2.244.149,42 | 2.254.643,16 | -15.577.461,21 |

Categoria 4.05

Trasferimenti di capitale da altri soggetti

| | | | | | |
|----|------------|-----------|------|-----------|------------|
| RS | 0,00 | 0,00 | 0,00 | 0,00 | 0,00 |
| CP | 170.000,00 | 98.778,34 | 0,00 | 98.778,34 | -71.221,66 |
| T | 170.000,00 | 98.778,34 | 0,00 | 98.778,34 | -71.221,66 |

Totale Titolo 4


| | | | | | |
|----|---------------|------------|--------------|--------------|----------------|
| RS | 8.964.460,74 | 0,00 | 2.391.058,06 | 2.391.058,06 | -6.573.402,68 |
| CP | 9.238.978,33 | 109.272,08 | 19.341,06 | 128.613,14 | -9.110.365,19 |
| T | 18.203.439,07 | 109.272,08 | 2.410.399,12 | 2.519.671,20 | -15.683.767,87 |



CONTO DEL BILANCIO 2015

GESTIONE ENTRATE

| Codice e numero | DENOMINAZIONE | Residui Conservati e Stanz. Definitivi di Bilancio | Conto del Tesoriere Riscossioni | Deter. dei residui Residui da riportare | Accertamenti | Maggiori o Minori Entrate |
|---|---|--|---------------------------------|---|-----------------------|---------------------------|
| | | Residui (A) | Residui (B) | Residui (C) | Residui (D=B+C) | (E=D-A) |
| | | Competenza (F) | Competenza (G) | Competenza (H) | Comp. (I=G+H) | (L=I-F) |
| | | Totale (M) | Totale (N) | Res. al 31/12 (O=C+H) | Acc. al 31/12 (P=D+I) | |
| 1 | 2 | 3 | 4 | 5 | 6 | 7 |
| Titolo 5 Entrate derivanti da accensioni di prestiti | | | | | | |
| Categoria 5.01 Anticipazioni di cassa | | | | | | |
| 5.01 .2200 | ANTICIPAZIONI DI TESORERIA | RS 0,00 | 0,00 | 0,00 | 0,00 | 0,00 |
| | | CP 8.500.000,00 | 5.491.137,92 | 0,00 | 5.491.137,92 | -3.008.862,08 |
| | | T 8.500.000,00 | 5.491.137,92 | 0,00 | 5.491.137,92 | -3.008.862,08 |
| Totale Categoria 5.01 | | RS 0,00 | 0,00 | 0,00 | 0,00 | 0,00 |
| | | CP 8.500.000,00 | 5.491.137,92 | 0,00 | 5.491.137,92 | -3.008.862,08 |
| | | T 8.500.000,00 | 5.491.137,92 | 0,00 | 5.491.137,92 | -3.008.862,08 |
| Categoria 5.03 Assunzione di mutui e prestiti | | | | | | |
| 5.03 .2500 | ASSUNZIONE MUTUI CON LA CASSA DD.PP. | RS 2.373.354,66 | 23.642,15 | 2.349.712,51 | 2.373.354,66 | 0,00 |
| | | CP 172.000,00 | 0,00 | 169.629,76 | 169.629,76 | -2.370,24 |
| | | T 2.545.354,66 | 23.642,15 | 2.519.342,27 | 2.542.984,42 | -2.370,24 |
| 5.03 .2600 | ASSUNZIONE DI MUTUI CON ALTRI ISTITUTI DI CREDITO | RS 0,00 | 0,00 | 0,00 | 0,00 | 0,00 |
| | | CP 125.940,00 | 0,00 | 0,00 | 0,00 | -125.940,00 |
| | | T 125.940,00 | 0,00 | 0,00 | 0,00 | -125.940,00 |
| Totale Categoria 5.03 | | RS 2.373.354,66 | 23.642,15 | 2.349.712,51 | 2.373.354,66 | 0,00 |
| | | CP 297.940,00 | 0,00 | 169.629,76 | 169.629,76 | -128.310,24 |
| | | T 2.671.294,66 | 23.642,15 | 2.519.342,27 | 2.542.984,42 | -128.310,24 |
| Totale Titolo 5 | | RS 2.373.354,66 | 23.642,15 | 2.349.712,51 | 2.373.354,66 | 0,00 |
| | | CP 8.797.940,00 | 5.491.137,92 | 169.629,76 | 5.660.767,68 | -3.137.172,32 |
| | | T 11.171.294,66 | 5.514.780,07 | 2.519.342,27 | 8.034.122,34 | -3.137.172,32 |



CONTO DEL BILANCIO 2015

GESTIONE ENTRATE

| Codice e numero | DENOMINAZIONE | Residui Conservati e Stanz. Definitivi di Bilancio | Conto del Tesoriere Riscossioni | Deter. dei residui Residui da riportare | Accertamenti | Maggiori o Minori Entrate |
|-----------------|---------------|--|---------------------------------|---|-----------------------|---------------------------|
| | | Residui (A) | Residui (B) | Residui (C) | Residui (D=B+C) | (E=D-A) |
| | | Competenza (F) | Competenza (G) | Competenza (H) | Comp. (I=G+H) | (L=I-F) |
| | | Totale (M) | Totale (N) | Res. al 31/12 (O=C+H) | Acc. al 31/12 (P=D+I) | |
| 1 | 2 | 3 | 4 | 5 | 6 | 7 |

Riassunto del Titolo 5

Entrate derivanti da accensioni di prestiti

Categoria 5.01

Anticipazioni di cassa

| | | | | | | |
|-----------|--------------|--------------|------|--------------|---------------|------|
| RS | 0,00 | 0,00 | 0,00 | 0,00 | 0,00 | 0,00 |
| CP | 8.500.000,00 | 5.491.137,92 | 0,00 | 5.491.137,92 | -3.008.862,08 | |
| T | 8.500.000,00 | 5.491.137,92 | 0,00 | 5.491.137,92 | -3.008.862,08 | |

Categoria 5.03

Assunzione di mutui e prestiti

| | | | | | | |
|-----------|--------------|-----------|--------------|--------------|-------------|--|
| RS | 2.373.354,66 | 23.642,15 | 2.349.712,51 | 2.373.354,66 | 0,00 | |
| CP | 297.940,00 | 0,00 | 169.629,76 | 169.629,76 | -128.310,24 | |
| T | 2.671.294,66 | 23.642,15 | 2.519.342,27 | 2.542.984,42 | -128.310,24 | |

Totale Titolo 5

| | | | | | | |
|-----------|---------------|--------------|--------------|--------------|---------------|--|
| RS | 2.373.354,66 | 23.642,15 | 2.349.712,51 | 2.373.354,66 | 0,00 | |
| CP | 8.797.940,00 | 5.491.137,92 | 169.629,76 | 5.660.767,68 | -3.137.172,32 | |
| T | 11.171.294,66 | 5.514.780,07 | 2.519.342,27 | 8.034.122,34 | -3.137.172,32 | |



CONTO DEL BILANCIO 2015

GESTIONE ENTRATE


| Codice e numero | DENOMINAZIONE | Residui Conservati e Stanz. Definitivi di Bilancio | Conto del Tesoriere Riscossioni | Deter. dei residui Residui da riportare | Accertamenti | Maggiori o Minori Entrate |
|---|---------------|--|---------------------------------|---|-----------------------|---------------------------|
| | | Residui (A) | Residui (B) | Residui (C) | Residui (D=B+C) | (E=D-A) |
| | | Competenza (F) | Competenza (G) | Competenza (H) | Comp. (I=G+H) | (L=I-F) |
| | | Totale (M) | Totale (N) | Res. al 31/12 (O=C+H) | Acc. al 31/12 (P=D+I) | |
| 1 | 2 | 3 | 4 | 5 | 6 | 7 |
| Titolo 6 Entrate da servizi per conto di terzi | | | | | | |
| Categoria 6.01 Ritenute previdenziali e assistenziali al personale | | | | | | |
| | | RS | 0,00 | 0,00 | 0,00 | 0,00 |
| | | CP | 350.000,00 | 264.654,69 | 0,00 | 264.654,69 |
| | | T | 350.000,00 | 264.654,69 | 0,00 | 264.654,69 |
| Totale Categoria 6.01 | | RS | 0,00 | 0,00 | 0,00 | 0,00 |
| | | CP | 350.000,00 | 264.654,69 | 0,00 | 264.654,69 |
| | | T | 350.000,00 | 264.654,69 | 0,00 | 264.654,69 |
| Categoria 6.02 Ritenute erariali | | | | | | |
| | | RS | 0,00 | 0,00 | 0,00 | 0,00 |
| | | CP | 650.000,00 | 449.456,96 | 0,00 | 449.456,96 |
| | | T | 650.000,00 | 449.456,96 | 0,00 | 449.456,96 |
| Totale Categoria 6.02 | | RS | 0,00 | 0,00 | 0,00 | 0,00 |
| | | CP | 650.000,00 | 449.456,96 | 0,00 | 449.456,96 |
| | | T | 650.000,00 | 449.456,96 | 0,00 | 449.456,96 |
| Categoria 6.03 Altre ritenute al personale per conto terzi | | | | | | |
| | | RS | 0,00 | 0,00 | 0,00 | 0,00 |
| | | CP | 200.000,00 | 114.814,40 | 0,00 | 114.814,40 |
| | | T | 200.000,00 | 114.814,40 | 0,00 | 114.814,40 |
| Totale Categoria 6.03 | | RS | 0,00 | 0,00 | 0,00 | 0,00 |
| | | CP | 200.000,00 | 114.814,40 | 0,00 | 114.814,40 |
| | | T | 200.000,00 | 114.814,40 | 0,00 | 114.814,40 |
| Categoria 6.04 Depositi cauzionali | | | | | | |
| | | RS | 0,00 | 0,00 | 0,00 | 0,00 |
| | | CP | 30.000,00 | 1.500,00 | 0,00 | 1.500,00 |
| | | T | 30.000,00 | 1.500,00 | 0,00 | 1.500,00 |




CONTO DEL BILANCIO 2015

GESTIONE ENTRATE

| Codice e numero | DENOMINAZIONE | Residui Conservati e Stanz. Definitivi di Bilancio | Conto del Tesoriere Riscossioni | Deter. dei residui Residui da riportare | Accertamenti | Maggiori o Minori Entrate |
|-----------------|--|--|---------------------------------|---|-----------------------|---------------------------|
| | | Residui (A) | Residui (B) | Residui (C) | Residui (D=B+C) | (E=D-A) |
| | | Competenza (F) | Competenza (G) | Competenza (H) | Comp. (I=G+H) | (L=I-F) |
| | | Totale (M) | Totale (N) | Res. al 31/12 (O=C+H) | Acc. al 31/12 (P=D+I) | |
| 1 | 2 | 3 | 4 | 5 | 6 | 7 |
| | Totale Categoria 6.04 | RS 0,00 | 0,00 | 0,00 | 0,00 | 0,00 |
| | | CP 30.000,00 | 1.500,00 | 0,00 | 1.500,00 | -28.500,00 |
| | | T 30.000,00 | 1.500,00 | 0,00 | 1.500,00 | -28.500,00 |
| | Categoria 6.05 Rimborso spese per servizi per conto terzi | RS 64.121,86 | 18.407,72 | 45.502,59 | 63.910,31 | -211,55 |
| | | CP 1.200.000,00 | 285.725,65 | 11.351,61 | 297.077,26 | -902.922,74 |
| | | T 1.264.121,86 | 304.133,37 | 56.854,20 | 360.987,57 | -903.134,29 |
| | Totale Categoria 6.05 | RS 64.121,86 | 18.407,72 | 45.502,59 | 63.910,31 | -211,55 |
| | | CP 1.200.000,00 | 285.725,65 | 11.351,61 | 297.077,26 | -902.922,74 |
| | | T 1.264.121,86 | 304.133,37 | 56.854,20 | 360.987,57 | -903.134,29 |
| | Categoria 6.06 Rimborso di anticipazione di fondi per il servizio economato | RS 12.911,42 | 12.911,42 | 0,00 | 12.911,42 | 0,00 |
| | | CP 12.911,42 | 0,00 | 12.911,42 | 12.911,42 | 0,00 |
| | | T 25.822,84 | 12.911,42 | 12.911,42 | 25.822,84 | 0,00 |
| | Totale Categoria 6.06 | RS 12.911,42 | 12.911,42 | 0,00 | 12.911,42 | 0,00 |
| | | CP 12.911,42 | 0,00 | 12.911,42 | 12.911,42 | 0,00 |
| | | T 25.822,84 | 12.911,42 | 12.911,42 | 25.822,84 | 0,00 |
| | Categoria 6.07 Depositi per spese contrattuali | RS 0,00 | 0,00 | 0,00 | 0,00 | 0,00 |
| | | CP 9.002.500,00 | 4.992.923,01 | 0,00 | 4.992.923,01 | -4.009.576,99 |
| | | T 9.002.500,00 | 4.992.923,01 | 0,00 | 4.992.923,01 | -4.009.576,99 |
| | Totale Categoria 6.07 | RS 0,00 | 0,00 | 0,00 | 0,00 | 0,00 |
| | | CP 9.002.500,00 | 4.992.923,01 | 0,00 | 4.992.923,01 | -4.009.576,99 |
| | | T 9.002.500,00 | 4.992.923,01 | 0,00 | 4.992.923,01 | -4.009.576,99 |

**CONTO DEL BILANCIO 2015****GESTIONE ENTRATE**

| Codice e numero | DENOMINAZIONE | Residui Conservati e Stanz. Definitivi di Bilancio | Conto del Tesoriere Riscossioni | Deter. dei residui Residui da riportare | Accertamenti | Maggiori o Minori Entrate |
|-----------------|------------------------|--|---------------------------------|---|-----------------------|---------------------------|
| | | Residui (A) | Residui (B) | Residui (C) | Residui (D=B+C) | (E=D-A) |
| | | Competenza (F) | Competenza (G) | Competenza (H) | Comp. (I=G+H) | (L=I-F) |
| | | Totale (M) | Totale (N) | Res. al 31/12 (O=C+H) | Acc. al 31/12 (P=D+I) | |
| 1 | 2 | 3 | 4 | 5 | 6 | 7 |
| | Totale Titolo 6 | RS 77.033,28 | 31.319,14 | 45.502,59 | 76.821,73 | -211,55 |
| | | CP 11.445.411,42 | 6.109.074,71 | 24.263,03 | 6.133.337,74 | -5.312.073,68 |
| | | T 11.522.444,70 | 6.140.393,85 | 69.765,62 | 6.210.159,47 | -5.312.285,23 |



CONTO DEL BILANCIO 2015

GESTIONE ENTRATE

| Codice e numero | DENOMINAZIONE | Residui Conservati e Stanz. Definitivi di Bilancio | Conto del Tesoriere Riscossioni | Deter. dei residui Residui da riportare | Accertamenti | Maggiori o Minori Entrate |
|-----------------|---------------|--|---------------------------------|---|-----------------------|---------------------------|
| | | Residui (A) | Residui (B) | Residui (C) | Residui (D=B+C) | (E=D-A) |
| | | Competenza (F) | Competenza (G) | Competenza (H) | Comp. (I=G+H) | (L=I-F) |
| | | Totale (M) | Totale (N) | Res. al 31/12 (O=C+H) | Acc. al 31/12 (P=D+I) | |
| 1 | 2 | 3 | 4 | 5 | 6 | 7 |

Riassunto del Titolo 6

Entrate da servizi per conto di terzi

Categoria 6.01

Ritenute previdenziali e assistenziali al personale

| | | | | | | |
|----|------------|------------|------|------------|------------|------|
| RS | 0,00 | 0,00 | 0,00 | 0,00 | 0,00 | 0,00 |
| CP | 350.000,00 | 264.654,69 | 0,00 | 264.654,69 | -85.345,31 | |
| T | 350.000,00 | 264.654,69 | 0,00 | 264.654,69 | -85.345,31 | |

Categoria 6.02

Ritenute erariali

| | | | | | | |
|----|------------|------------|------|------------|-------------|------|
| RS | 0,00 | 0,00 | 0,00 | 0,00 | 0,00 | 0,00 |
| CP | 650.000,00 | 449.456,96 | 0,00 | 449.456,96 | -200.543,04 | |
| T | 650.000,00 | 449.456,96 | 0,00 | 449.456,96 | -200.543,04 | |

Categoria 6.03

Altre ritenute al personale per conto terzi

| | | | | | | |
|----|------------|------------|------|------------|------------|------|
| RS | 0,00 | 0,00 | 0,00 | 0,00 | 0,00 | 0,00 |
| CP | 200.000,00 | 114.814,40 | 0,00 | 114.814,40 | -85.185,60 | |
| T | 200.000,00 | 114.814,40 | 0,00 | 114.814,40 | -85.185,60 | |

Categoria 6.04

Depositi cauzionali

| | | | | | | |
|----|-----------|----------|------|----------|------------|------|
| RS | 0,00 | 0,00 | 0,00 | 0,00 | 0,00 | 0,00 |
| CP | 30.000,00 | 1.500,00 | 0,00 | 1.500,00 | -28.500,00 | |
| T | 30.000,00 | 1.500,00 | 0,00 | 1.500,00 | -28.500,00 | |

Categoria 6.05


Rimborso spese per servizi per conto terzi

| | | | | | | |
|----|--------------|------------|-----------|------------|-------------|--|
| RS | 64.121,86 | 18.407,72 | 45.502,59 | 63.910,31 | -211,55 | |
| CP | 1.200.000,00 | 285.725,65 | 11.351,61 | 297.077,26 | -902.922,74 | |
| T | 1.264.121,86 | 304.133,37 | 56.854,20 | 360.987,57 | -903.134,29 | |


Categoria 6.06

Rimborso di anticipazione di fondi per il servizio economato

| | | | | | | |
|----|-----------|-----------|-----------|-----------|------|--|
| RS | 12.911,42 | 12.911,42 | 0,00 | 12.911,42 | 0,00 | |
| CP | 12.911,42 | 0,00 | 12.911,42 | 12.911,42 | 0,00 | |
| T | 25.822,84 | 12.911,42 | 12.911,42 | 25.822,84 | 0,00 | |

**CONTO DEL BILANCIO 2015****GESTIONE ENTRATE**


| Codice e numero | DENOMINAZIONE | Residui Conservati e Stanz. Definitivi di Bilancio | Conto del Tesoriere Riscossioni | Deter. dei residui Residui da riportare | Accertamenti | Maggiori o Minori Entrate | |
|---------------------------------|------------------------|--|---------------------------------|---|-----------------------|---------------------------|---------------|
| | | Residui (A) | Residui (B) | Residui (C) | Residui (D=B+C) | (E=D-A) | |
| | | Competenza (F) | Competenza (G) | Competenza (H) | Comp. (I=G+H) | (L=I-F) | |
| | | Totale (M) | Totale (N) | Res. al 31/12 (O=C+H) | Acc. al 31/12 (P=D+I) | | |
| 1 | 2 | 3 | 4 | 5 | 6 | 7 | |
| Categoria 6.07 | | RS | 0,00 | 0,00 | 0,00 | 0,00 | 0,00 |
| Depositi per spese contrattuali | | CP | 9.002.500,00 | 4.992.923,01 | 0,00 | 4.992.923,01 | -4.009.576,99 |
| | | T | 9.002.500,00 | 4.992.923,01 | 0,00 | 4.992.923,01 | -4.009.576,99 |
| | Totale Titolo 6 | RS | 77.033,28 | 31.319,14 | 45.502,59 | 76.821,73 | -211,55 |
| | | CP | 11.445.411,42 | 6.109.074,71 | 24.263,03 | 6.133.337,74 | -5.312.073,68 |
| | | T | 11.522.444,70 | 6.140.393,85 | 69.765,62 | 6.210.159,47 | -5.312.285,23 |

**CONTO DEL BILANCIO 2015****GESTIONE ENTRATE**

| Codice e numero | DENOMINAZIONE | Residui Conservati e Stanz. Definitivi di Bilancio | Conto del Tesoriere Riscossioni | Deter. dei residui Residui da riportare | Accertamenti | Maggiori o Minori Entrate |
|-----------------|---------------|--|---------------------------------|---|-----------------------|---------------------------|
| | | Residui (A) | Residui (B) | Residui (C) | Residui (D=B+C) | (E=D-A) |
| | | Competenza (F) | Competenza (G) | Competenza (H) | Comp. (I=G+H) | (L=I-F) |
| | | Totale (M) | Totale (N) | Res. al 31/12 (O=C+H) | Acc. al 31/12 (P=D+I) | |
| 1 | 2 | 3 | 4 | 5 | 6 | 7 |

RIEPILOGO GENERALE DELLE ENTRATE

| | | | | | | |
|---|-----------|---------------|--------------|--------------|---------------|----------------|
| TITOLO 1 | RS | 5.080.238,27 | 1.983.832,54 | 2.174.520,15 | 4.158.352,69 | -921.885,58 |
| Entrate tributarie | CP | 7.560.971,08 | 3.649.626,63 | 3.816.837,80 | 7.466.464,43 | -94.506,65 |
| | T | 12.641.209,35 | 5.633.459,17 | 5.991.357,95 | 11.624.817,12 | -1.016.392,23 |
| TITOLO 2 | RS | 5.882.263,71 | 1.225.183,99 | 2.652.611,83 | 3.877.795,82 | -2.004.467,89 |
| Entrate derivanti da contributi e trasferimenti correnti dello Stato, della regione e di altri enti pubblici anche in rapporto all'esercizio di funzioni delegate dalla regione | CP | 3.997.254,43 | 559.095,70 | 3.301.387,21 | 3.860.482,91 | -136.771,52 |
| | T | 9.879.518,14 | 1.784.279,69 | 5.953.999,04 | 7.738.278,73 | -2.141.239,41 |
| TITOLO 3 | RS | 4.477.923,83 | 783.443,66 | 2.199.030,14 | 2.982.473,80 | -1.495.450,03 |
| Entrate extratributarie | CP | 2.736.569,50 | 334.418,43 | 2.214.829,66 | 2.549.248,09 | -187.321,41 |
| | T | 7.214.493,33 | 1.117.862,09 | 4.413.859,80 | 5.531.721,89 | -1.682.771,44 |
| TITOLO 4 | RS | 8.964.460,74 | 0,00 | 2.391.058,06 | 2.391.058,06 | -6.573.402,68 |
| Entrate derivanti da alienazioni, da trasferimenti di capitale e da riscossioni di crediti | CP | 9.238.978,33 | 109.272,08 | 19.341,06 | 128.613,14 | -9.110.365,19 |
| | T | 18.203.439,07 | 109.272,08 | 2.410.399,12 | 2.519.671,20 | -15.683.767,87 |
| TITOLO 5 | RS | 2.373.354,66 | 23.642,15 | 2.349.712,51 | 2.373.354,66 | 0,00 |
| Entrate derivanti da accensioni di prestiti | CP | 8.797.940,00 | 5.491.137,92 | 169.629,76 | 5.660.767,68 | -3.137.172,32 |
| | T | 11.171.294,66 | 5.514.780,07 | 2.519.342,27 | 8.034.122,34 | -3.137.172,32 |
| TITOLO 6 | RS | 77.033,28 | 31.319,14 | 45.502,59 | 76.821,73 | -211,55 |
| Entrate da servizi per conto di terzi | CP | 11.445.411,42 | 6.109.074,71 | 24.263,03 | 6.133.337,74 | -5.312.073,68 |
| | T | 11.522.444,70 | 6.140.393,85 | 69.765,62 | 6.210.159,47 | -5.312.285,23 |

**CONTO DEL BILANCIO 2015****GESTIONE ENTRATE**

| Codice e numero | DENOMINAZIONE | Residui Conservati e Stanz. Definitivi di Bilancio | Conto del Tesoriere Riscossioni | Deter. dei residui Residui da riportare | Accertamenti | Maggiori o Minori Entrate |
|-----------------|---------------|--|---------------------------------|---|-----------------------|---------------------------|
| | | Residui (A) | Residui (B) | Residui (C) | Residui (D=B+C) | (E=D-A) |
| | | Competenza (F) | Competenza (G) | Competenza (H) | Comp. (I=G+H) | (L=I-F) |
| | | Totale (M) | Totale (N) | Res. al 31/12 (O=C+H) | Acc. al 31/12 (P=D+I) | |
| 1 | 2 | 3 | 4 | 5 | 6 | 7 |

RIEPILOGO GENERALE DELLE ENTRATE

| | | | | | | |
|--------------------------------------|-----------|---------------|---------------|---------------|---------------|----------------|
| Totale | RS | 26.855.274,49 | 4.047.421,48 | 11.812.435,28 | 15.859.856,76 | -10.995.417,73 |
| | CP | 43.777.124,76 | 16.252.625,47 | 9.546.288,52 | 25.798.913,99 | -17.978.210,77 |
| | T | 70.632.399,25 | 20.300.046,95 | 21.358.723,80 | 41.658.770,75 | -28.973.628,50 |
| Avanzo di Amministrazione | | 4.455.996,98 | | | | |
| Fondo Cassa al 1° gennaio | | 8.369,00 | 8.369,00 | | 8.369,00 | |
| Totale Generale delle Entrate | RS | 26.863.643,49 | 4.055.790,48 | 11.812.435,28 | 15.868.225,76 | |
| | CP | 48.233.121,74 | 16.252.625,47 | 9.546.288,52 | 25.798.913,99 | |
| | T | 75.096.765,23 | 20.308.415,95 | 21.358.723,80 | 41.667.139,75 | |